

*BARIŞ SÜRECİNE YÖNELİK  
ALGI VE TUTUM ANKET  
ARAŞTIRMA RAPORU*

*HAZİRAN 2026*



**SAMER**  
SAHA ARAŞTIRMALARI  
MERKEZİ

[www.sahamerkezi.org](http://www.sahamerkezi.org)

## **BARIŞ SÜRECİNE YÖNELİK ALGI VE TUTUM ANKET ARAŞTIRMA RAPORU - HAZİRAN 2026**

### **GİRİŞ**

14–21 Haziran 2026 tarihleri arasında Türkiye'nin farklı illerinden 908 kişinin katılımıyla SAMER Saha Araştırmaları Merkezi tarafından gerçekleştirilen araştırma, kamuoyunun barış sürecine ilişkin tutumlarını, beklentilerini ve güven düzeylerini ölçmeyi amaçlamıştır.

Araştırma bulguları, katılımcıların büyük çoğunluğunun süreci yakından takip ettiğini ve demokratikleşme eksenli reform taleplerine güçlü destek verdiğini göstermektedir. Anadilde eğitim hakkı, ifade ve örgütlenme özgürlüğü, yerel yönetimlerin güçlendirilmesi ve kayyım uygulamalarının kaldırılması gibi başlıklarda destek oranları yüzde 95 seviyelerine ulaşmaktadır.

Bununla birlikte, süreçte belirleyici rol oynadığı düşünülen hükümetin samimiyetine yönelik güven oldukça düşük düzeydedir. Katılımcıların yaklaşık dörtte üçü hükümetin süreçte gerekli siyasi iradeyi göstereceğine güvenmemektedir. Benzer şekilde, tartışılan yasal düzenlemelerin kısa vadede hayata geçirileceğine inananların oranı oldukça sınırlıdır.

Araştırmanın en önemli bulgularından biri, reform taleplerinin yüksekliği ile siyasi aktörlere duyulan güven arasındaki belirgin çelişkidir. Katılımcılar demokratikleşme ve barış yönündeki düzenlemeleri güçlü biçimde desteklemekte, ancak bu düzenlemelerin gerçekleştirileceğine ilişkin ciddi kuşklar taşımaktadır.

Buna rağmen araştırma, toplumsal düzeyde barışın mümkün olduğuna yönelik umudun korunduğunu göstermektedir. Katılımcıların yarıdan fazlası sürecin olumlu sonuçlanabileceğine inanmaktadır.

### **AMAÇ VE YÖNTEM**

Bu araştırma, kamuoyunun barış ve demokratikleşme sürecine ilişkin bilgi düzeyini, beklentilerini, reform taleplerini ve sürece duyduğu güveni ölçmek amacıyla gerçekleştirilmiştir.

Araştırmada aşağıdaki temel sorulara yanıt aranmıştır:

Katılımcılar süreci ne ölçüde takip etmektedir?

Tartışılan yasal düzenlemeler nasıl değerlendirilmektedir?

Hangi demokratikleşme adımları öncelikli görülmektedir?

Sürecin önündeki temel engeller nelerdir?

Hükümet ve siyasal kurumlara duyulan güven düzeyi nedir?

Sürecin başarıya ulaşacağına ilişkin beklentiler nelerdir?

Araştırma **14–21 Haziran 2026 tarihleri arasında 18 ilde 908 kişinin Online ( Çevrim içi) katılımı ile** gerçekleştirilmiş, elde edilen veriler SPSS programı kullanılarak analiz edilmiştir.

## **2. KATILIMCI PROFİLİ**

Araştırmaya Diyarbakır (%29,6), İstanbul (%15,4), İzmir (%10,6), Van (%8,7) Ankara (%6,2), Mardin (%5,1), Muş (%3), Batman (%2,8), Şanlıurfa (%2,5), Şırnak (%2,5), Muğla (%2,3), Bingöl (%1,8), Gaziantep (%1,8), Malatya (%1,8), Mersin (%1,8), Bursa (%1,7), Adana (%1,5) ve Artvin’de (%1,1) illerinden toplam 908 kişi katılım sağlamıştır.

Örneklemin yaş ortalaması 46,13'tür. Katılımcıların yaklaşık yüzde 81'i 35 yaş ve üzerindedir. Bu durum araştırmanın, siyasal süreçlere ilişkin uzun dönemli deneyimlere sahip bir kitleyi yansıttığını göstermektedir.

Çevrimiçi gerçekleşen çalışmanın katılımcılarının %64,2'si erkek, %35'i kadın, %0,8'i diğer cinsiyet kimliklerinden oluşmaktadır.

Eğitim düzeyi açısından ise örneklem yüksek eğitim profiline sahiptir. Lisans ve lisansüstü mezunlarının toplam oranı %60'ın üzerindedir.

Evlerde konuşulan dillere ilişkin dağılım ise araştırmanın çok dilli ve çok kültürlü bir toplumsal yapıyı yansıttığını göstermektedir: Türkçe: %36,6, Kurmancî: %31,7, Türkçe ve Kurmancî birlikte: %26,1

## **3. TEMEL BULGULAR**

### **a) Sürece Yönelik İlgi Son Derece Yüksek**

Araştırma sonuçlarına göre katılımcıların: %71,7'si süreci çok yakından, %22,7'si genel hatlarıyla takip etmektedir. Toplamda katılımcıların %94,4'ü sürece ilişkin gelişmeleri izlemektedir.

Bu sonuç, barış ve demokratikleşme tartışmalarının toplumun geniş kesimleri tarafından yakından takip edildiğini göstermektedir.

### **b) Yasal Düzenleme Tartışmalarına Genel Yaklaşım Olumludur**

Kamuoyunda tartışılan yasal düzenlemelere ilişkin değerlendirmelerde:

%28,4 çok olumlu, %40 olumlu, %16,5 kararsız, %12,8 olumsuz görüş bildirmiştir.

Toplam olumlu değerlendirme oranı %68,4'tür.

Ancak kadın katılımcılarda kararsızlık düzeyinin erkeklere göre daha yüksek olması, kadınların sürece ilişkin daha temkinli bir yaklaşım geliştirdiğine işaret etmektedir.

### **c) Demokratikleşme Reformlarına Çok Güçlü Destek Vardır**

Araştırma, örneklem grubunun demokratikleşme eksenli reformlara yönelik son derece yüksek destek sunduğunu göstermektedir. En yüksek destek gören başlıklar şunlardır:

Anadilde eğitim hakkının tanınması (%95,5), İfade ve örgütlenme özgürlüğünün genişletilmesi (%95,5), Kayyım uygulamalarının kaldırılması veya sınırlandırılması (%95,4), Yerel yönetimlerin güçlendirilmesi (%95), Anayasal reformlar (%93), Türk Ceza Kanunu'nda değişiklik yapılması (%93,7) Terörle Mücadele Kanunu'nda değişiklik veya kaldırılması (%92,3), Dağda Bulunan PKK Militanlarının Dönüşünü Sağlayacak Bir Yasa Çıkarılmalı (%91,9), Umut Hakkı tanınmalı (%90,8).

Bu bulgular, araştırma grubunun çözüm ve barış sürecini esas olarak demokratikleşme perspektifi üzerinden değerlendirdiğini göstermektedir.

#### **d) Pişmanlık Yasası Toplumsal Destek Bulmamaktadır**

Araştırmada diğer reform başlıklarından ayrılan tek öneri "Pişmanlık Yasası" olmuştur.

Katılımcıların: %53,1'i öneriyi karşı çıkarken, %37,9'u destek vermektedir.

Bu durum katılımcıların çözümü bireysel teslimiyet veya pişmanlık üzerinden değil, siyasal ve hukuksal dönüşüm çerçevesinde değerlendirdiğini göstermektedir.

#### **e) Demokratikleşme ve Silahsızlanma Birlikte Değerlendirilmektedir**

PKK mensuplarının dönüşüne ilişkin düzenlemelerde katılımcılar öncelikle demokratikleşme ve hukuki güvence talep etmektedir.

Katılımcıların: %55,2'si cezalandırıcı koşullar kaldırıldıktan sonra, %28,2'si demokratikleşme sağlandıktan sonra yasal düzenlemelerin yapılması gerektiğini düşünmektedir.

Bu sonuç, demokratikleşme ve silahsızlanma süreçlerinin kamuoyu tarafından birbirinden ayrı değil, birbirini tamamlayan süreçler olarak görüldüğünü ortaya koymaktadır.

#### **f) Hükümete Yönelik Güven Düşüktür**

Araştırmanın en çarpıcı bulgularından biri güven sorunudur.

Katılımcıların: %74,4'ü hükümetin samimiyetine güvenmediğini, yalnızca %7,5'i güvendiğini belirtmiştir.

Özellikle genç ve orta yaş gruplarında güvensizlik eğiliminin daha güçlü olduğu görülmektedir.

#### **g) Reformların Kısa Vadede Gerçekleşeceğine İnanç Zayıftır**

Katılımcıların yalnızca: %7,4'ü süreç yasalarının bu yasama döneminde çıkacağını düşünmektedir.

Katılımcıların büyük çoğunluğu ya düzenlemelerin gerçekleşmeyeceğini ya da sınırlı düzeyde gerçekleşeceğini öngörmektedir (%49,2'si Hayır, %40,5'i Kısmen).

Bu deęerlendirmelerin temel gerekçesi olarak hükümetin gerekli siyasi iradeyi göstermeyeceęi düşüncesi öne çıkmaktadır. ( %53,7 Hükümetin Gerekli Siyasi İradeyi Göstermeyeceęini Düşünüyorum)

#### **4. SÜRECİN ÖNÜNDEKİ ENGELLER**

Katılımcılara göre sürecin önündeki en önemli engeller şunlardır:

Hükümet içerisindeki siyasi irade eksikliği (%28,7), Devlet kurumlarının tutumu (%11,9), Tarafların hedef ve beklenti farklılıkları (%10,5), Medyanın ayrıştırıcı dili (%10,3), Halkın süreç dışında bırakılması (%9,7), Taraflar arasındaki güvensizlik (%8,7), Milliyetçi kamuoyu baskısı (%7,3)

Bu sonuçlar, katılımcıların sorunun temelini toplumsal destek eksikliğinden çok siyasal ve kurumsal alanlarda gördüğünü ortaya koymaktadır.

#### **5. GELECEĞE YÖNELİK BEKLENTİLER**

Araştırmada dikkat çeken bir dięer bulgu, güven eksikliğine rağmen umudun tamamen kaybolmamış olmasıdır.

Zira katılımcıların: %52,9'u sürecin olumlu sonuçlanabileceğini,%47,1'i ise olumlu sonuçlanmayacağını düşünmektedir.

Bu sonuç, kamuoyunda siyasi aktörlere yönelik ciddi güvensizlik bulunmasına rağmen barış ve demokratik çözüm ihtimaline yönelik beklentinin devam ettiğini göstermektedir.

#### **6. SONUÇ VE DEĞERLENDİRME**

Araştırma bulguları, katılımcıların büyük bölümünün barış sürecini desteklediğini ve kapsamlı reform taleplerine sahip olduğunu göstermektedir.

Özellikle anadilde eğitim, yerel demokrasi, ifade özgürlüğü ve hukuki reformlar konusunda ortaya çıkan yüksek destek oranları, demokratikleşme taleplerinin toplumsal düzeyde güçlü bir meşruiyet taşıdığına işaret etmektedir.

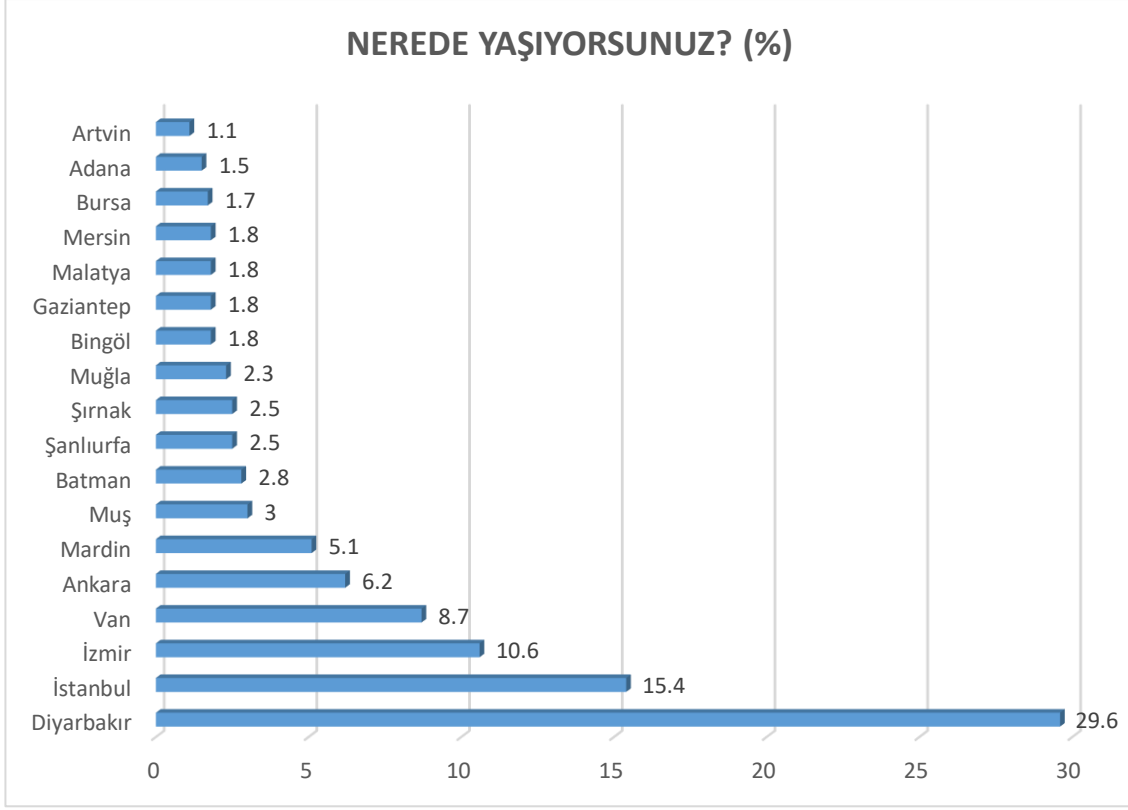
Buna karşılık hükümete ve mevcut siyasi sürece duyulan güven oldukça düşük seviyededir.

Katılımcılar reformların gerekli olduğu konusunda yüksek düzeyde uzlaşırken, bu reformların hayata geçirileceğine ilişkin ciddi kuşkular taşımaktadır.

Araştırmanın ortaya koyduğu temel tablo, kamuoyunda barış ve demokratikleşme yönünde güçlü bir talep bulunduğu; ancak sürecin başarısının güven artırıcı adımların atılmasına, demokratik reformların somutlaştırılmasına ve siyasi iradenin kararlılık göstermesine bağlı olduğudur.

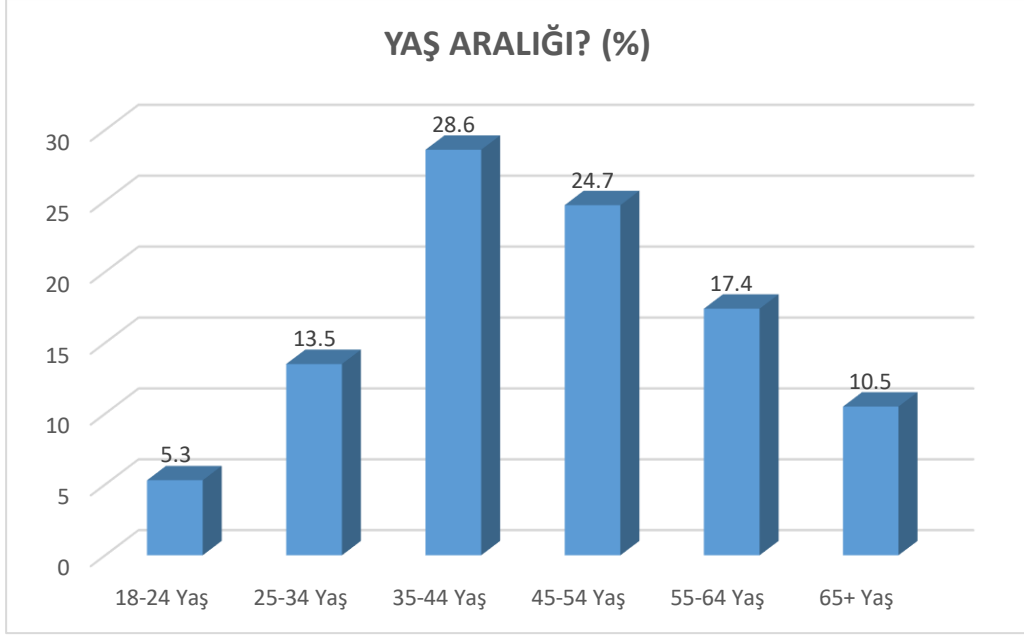
**Yapılan araştırmanın grafik ve tablolı detayları rapordadır.**

## I.SOSYODEMOGRAFİK VERİLER



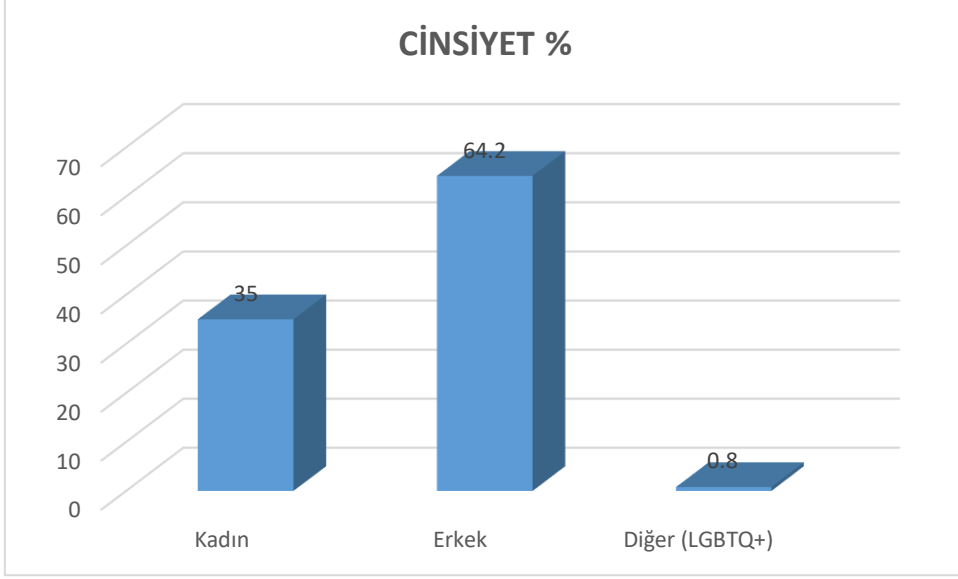
Araştırma grubuna yöneltilen **Nerede Yaşıyorsunuz?** sorusuna katılımcıların %29,6'sı **Diyarbakır**, %15,4'ü **İstanbul**, %10,6'sı **İzmir**, %8,7'si **Van**, %6,2'si **Ankara**, %5,1'i **Mardin** ve %3'ü **Muş** yanıtlarını vermişlerdir.

*Yanıtların detayları grafikte verilmiştir.*

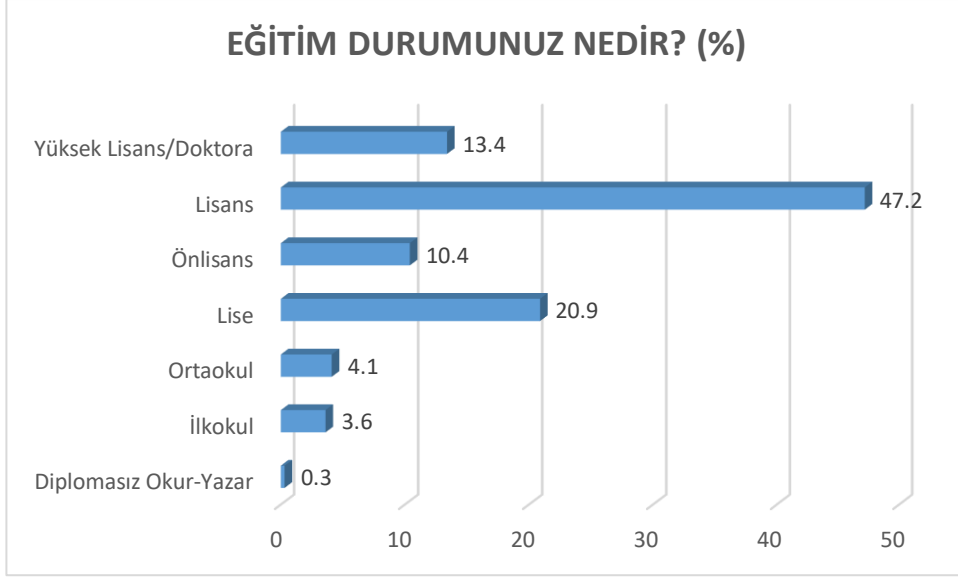


Araştırma grubunun **Yaş Aralığı** dağılımına bakıldığında %5,3'ü **18-24 Yaş**, %13,5'i **25-34 Yaş**, %28,6'sı **35-44 Yaş**, %24,7'si **45-54 Yaş**, %17,4'ü **55-64 Yaş**, %10,5'i **65+ Yaş** aralığındaki katılımcılardan oluşmaktadır.

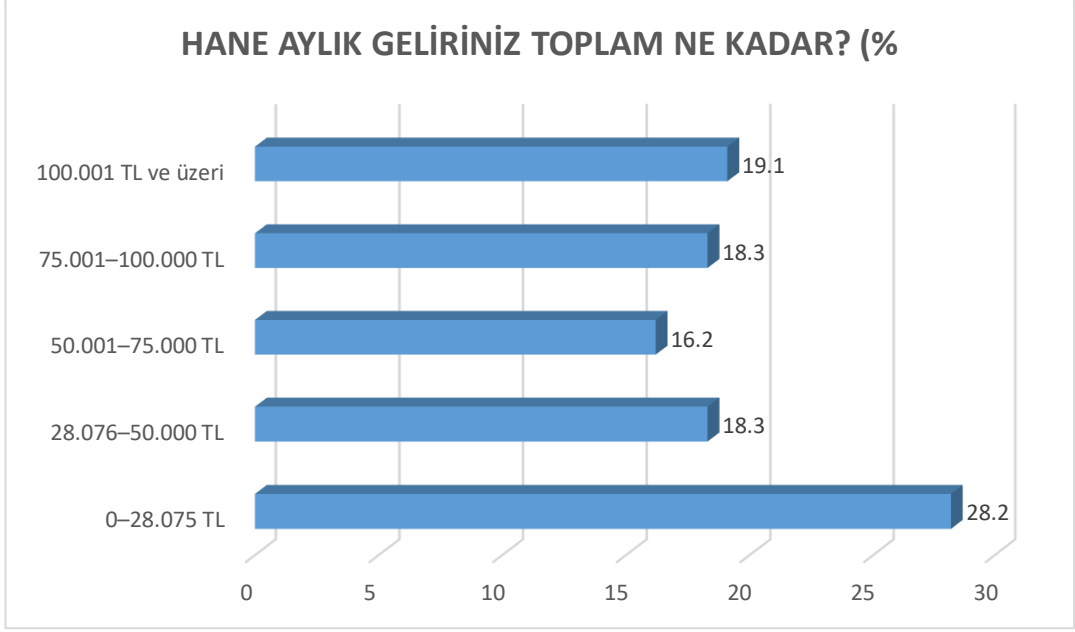
*Yaş ortalaması 46,13 olarak hesaplanmıştır.*



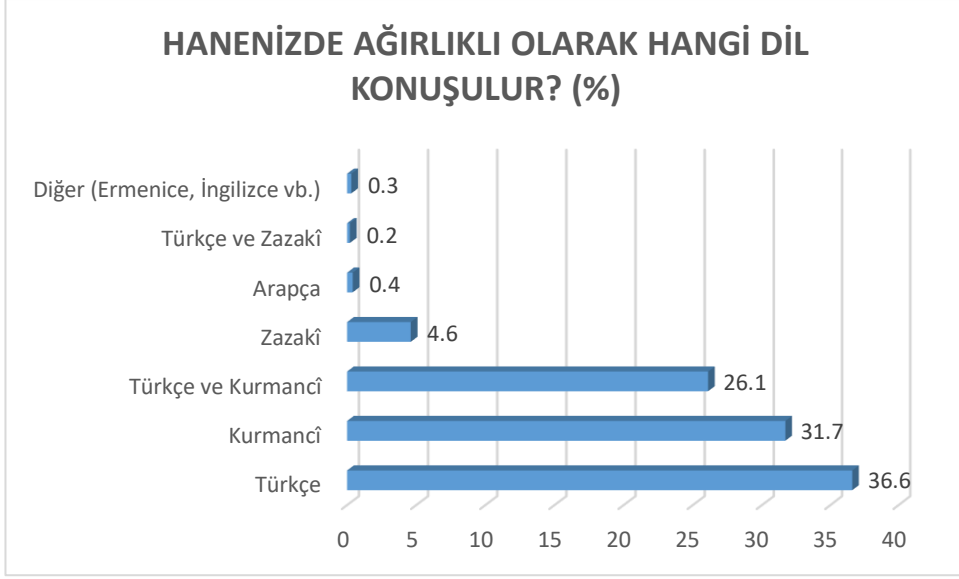
Araştırma grubunun **Cinsiyet** dağılımına bakıldığında %64,2'si **Erkek**, %35'i **Kadın**, %0,8'i **Diğer (LGBTQ+)** katılımcılardan oluşmaktadır



Araştırma grubuna yöneltilen **Eğitim Durumunuz Nedir?** sorusuna katılımcıların %0,3'ü **Diplomasız Okur-Yazar**, %3,6'sı **İlkokul**, %4,1'i **Ortaokul**, %20,9'u **Lise**, %10,4'ü **Önlisans**, %47,2'si **Lisans**, %13,4'ü **Yüksek Lisans / Doktora** yanıtlarını vermişlerdir.



Araştırma grubuna yöneltilen **Hane Aylık Geliriniz Toplam Ne Kadar?** sorusuna katılımcıların %28,2'si **0–28.075 TL**, %18,3'ü **28.076–50.000 TL**, %16,2'si **50.001–75.000 TL**, %18,3'ü **75.001–100.000 TL**, %19,1'i **100.001 TL ve üzeri** yanıtlarını vermişlerdir.



Araştırma grubuna yöneltilen **Hanenizde Ağırlıklı Olarak Hangi Dil Konuşulur?** sorusuna katılımcıların %36,6'sı **Türkçe**, %31,7'si **Kurmancî**, %26,1'i **Türkçe ve Kurmancî**, %4,6'sı **Zazakî** yanıtlarını vermişlerdir.

*Yanıtların detayları grafikte verilmiştir.*

## II.BARIŞ SÜRECİNE YÖNELİK GÜVEN



Araştırma grubuna yöneltilen **Yaklaşık İki Yıldır Devam Eden Barış ve Demokratikleşme Sürecini Ne Ölçüde Takip Ediyorsunuz?** sorusuna katılımcıların %71,7'si **Çok Yakından Takip Ediyorum**, %22,7'si **Genel Hatlarıyla Takip Ediyorum**, %4,1'i **Ara Sıra Takip Ediyorum**, %1,5'i **Takip Etmiyorum** yanıtlarını vermişlerdir.

<b>YAKLAŞIK İKİ YILDIR DEVAM EDEN BARIŞ VE DEMOKRATİKLEŞME SÜRECİNİ NE ÖLÇÜDE TAKİP EDİYORSUNUZ? * CİNSİYET(%)</b>					
		<b>CİNSİYET (%)</b>			<b>TOPLAM</b>
		Kadın	Erkek	Diğer	
<b>YAKLAŞIK İKİ YILDIR DEVAM EDEN BARIŞ VE DEMOKRATİKLEŞME SÜRECİNİ NE ÖLÇÜDE TAKİP EDİYORSUNUZ?</b>	Çok Yakından Takip Ediyorum	61,60%	77,20%	71,40%	71,70%
	Genel Hatlarıyla Takip Ediyorum	28,90%	19,20%	28,60%	22,70%
	Ara Sıra Takip Ediyorum	5,30%	3,40%		4,10%
	Takip Etmiyorum	4,10%	0,20%		1,50%
<b>TOPLAM</b>		100,00%	100,00%	100,00%	100,00%

Araştırma grubuna yöneltilen **Yaklaşık İki Yıldır Devam Eden Barış ve Demokratikleşme Sürecini Ne Ölçüde Takip Ediyorsunuz?** sorusunun **Cinsiyet** karşılaştırmasına bakıldığında;

**Kadın** katılımcıların %61,6'sı **Çok Yakından Takip Ediyorum**, %28,9'u **Genel Hatlarıyla Takip Ediyorum**, %5,3'ü **Ara Sıra Takip Ediyorum**, %4,1'i **Takip Etmiyorum**;

**Erkek** katılımcıların %77,2'si **Çok Yakından Takip Ediyorum**, %19,2'si **Genel Hatlarıyla Takip Ediyorum**, %3,4'ü **Ara Sıra Takip Ediyorum**, %0,2'si **Takip Etmiyorum**;

**Diğer** katılımcıların %71,4'ü **Çok Yakından Takip Ediyorum**, %28,6'sı **Genel Hatlarıyla Takip Ediyorum** yanıtlarını vermişlerdir.

YAKLAŞIK İKİ YILDIR DEVAM EDEN BARIŞ VE DEMOKRATİKLEŞME SÜRECİNİ NE ÖLÇÜDE TAKİP EDİYORSUNUZ? *YAŞ ARALIĞI (%)								
		YAŞ ARALIĞI						TOPLAM
		18-24 Yaş	25-34 Yaş	35-44 Yaş	45-54 Yaş	55-64 Yaş	65+ Yaş	
YAKLAŞIK İKİ YILDIR DEVAM EDEN BARIŞ VE DEMOKRATİKLEŞME SÜRECİNİ NE ÖLÇÜDE TAKİP EDİYORSUNUZ?	Çok Yakından Takip Ediyorum	31,30%	61,00%	77,70%	76,80%	76,60%	69,50%	71,70%
	Genel Hatlarıyla Takip Ediyorum	20,80%	30,90%	19,60%	19,60%	22,20%	29,50%	22,70%
	Ara Sıra Takip Ediyorum	20,80%	7,30%	2,70%	3,60%	1,30%	1,10%	4,10%
	Takip Etmiyorum	27,10%	0,80%					1,50%
TOPLAM		100,00%	100,00%	100,00%	100,00%	100,00%	100,00%	100,00%

Araştırma grubuna yöneltilen **Yaklaşık İki Yıldır Devam Eden Barış Ve Demokratikleşme Sürecini Ne Ölçüde Takip Ediyorsunuz?** sorusunun **Yaş Aralığı** karşılaştırmasına bakıldığında;

**18-24 Yaş** grubundaki katılımcıların %31,3'ü **Çok Yakından Takip Ediyorum**, %20,8'i **Genel Hatlarıyla Takip Ediyorum**, %20,8'i **Ara Sıra Takip Ediyorum**, %27,1'i **Takip Etmiyorum**;

**25-34 Yaş** grubundaki katılımcıların %61'i **Çok Yakından Takip Ediyorum**, %30,9'u **Genel Hatlarıyla Takip Ediyorum**, %7,3'ü **Ara Sıra Takip Ediyorum**, %0,8'i **Takip Etmiyorum**;

**35-44 Yaş** grubundaki katılımcıların %77,7'si **Çok Yakından Takip Ediyorum**, %19,6'sı **Genel Hatlarıyla Takip Ediyorum**, %2,7'si **Ara Sıra Takip Ediyorum**;

**45-54 Yaş** grubundaki katılımcıların %76,8'i **Çok Yakından Takip Ediyorum**, %19,6'sı **Genel Hatlarıyla Takip Ediyorum**, %3,6'sı **Ara Sıra Takip Ediyorum**;

**55-64 Yaş** grubundaki katılımcıların %76,6'sı **Çok Yakından Takip Ediyorum**, %22,2'si **Genel Hatlarıyla Takip Ediyorum**, %1,3'ü **Ara Sıra Takip Ediyorum**;

**65+ Yaş** grubundaki katılımcıların %69,5'i **Çok Yakından Takip Ediyorum**, %29,5'i **Genel Hatlarıyla Takip Ediyorum**, %1,1'i **Ara Sıra Takip Ediyorum** yanıtlarını vermişlerdir.

<b>YAKLAŞIK İKİ YILDIR DEVAM EDEN BARIŞ VE DEMOKRATİKLEŞME SÜRECİNİ NE ÖLÇÜDE TAKİP EDİYORSUNUZ? * HANE AYLIK GELİR (%)</b>							
		<b>HANE AYLIK GELİR (%)</b>					<b>TOPLAM</b>
		0–28.075 TL	28.076–50.000 TL	50.001–75.000 TL	75.001–100.000 TL	100.001+ TL	
<b>YAKLAŞIK İKİ YILDIR DEVAM EDEN BARIŞ VE DEMOKRATİKLEŞME SÜRECİNİ NE ÖLÇÜDE TAKİP EDİYORSUNUZ?</b>	Çok Yakından Takip Ediyorum	74,20%	71,10%	69,40%	73,50%	68,80%	71,70%
	Genel Hatlarıyla Takip Ediyorum	15,60%	22,30%	29,30%	23,50%	27,20%	22,70%
	Ara Sıra Takip Ediyorum	6,30%	4,80%	1,40%	2,40%	4,00%	4,10%
	Takip Etmiyorum	3,90%	1,80%		0,60%		1,50%
<b>TOPLAM</b>		100,00%	100,00%	100,00%	100,00%	100,00%	100,00%

Araştırma grubuna yöneltilen **Yaklaşık İki Yıldır Devam Eden Barış ve Demokratikleşme Sürecini Ne Ölçüde Takip Ediyorsunuz?** sorusunun **Hane Aylık Gelir** karşılaştırmasına baktığımızda;

**0–28.075 TL** geliri olan katılımcıların %74,2'si **Çok Yakından Takip Ediyorum**, %15,6'sı **Genel Hatlarıyla Takip Ediyorum**, %6,3'ü **Ara Sıra Takip Ediyorum**, %3,9'u **Takip Etmiyorum**;

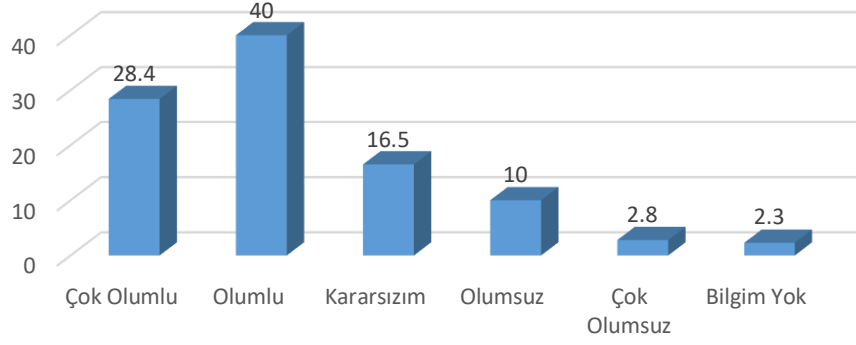
**28.076–50.000 TL** geliri olan katılımcıların %71,1'i **Çok Yakından Takip Ediyorum**, %22,3'ü **Genel Hatlarıyla Takip Ediyorum**, %4,8'i **Ara Sıra Takip Ediyorum**, %1,8'i **Takip Etmiyorum**;

**50.001–75.000 TL** geliri olan katılımcıların %69,4'i **Çok Yakından Takip Ediyorum**, %29,3'ü **Genel Hatlarıyla Takip Ediyorum**, %1,4'ü **Ara Sıra Takip Ediyorum**;

**75.001–100.000 TL** geliri olan katılımcıların %73,5'i **Çok Yakından Takip Ediyorum**, %23,5'i **Genel Hatlarıyla Takip Ediyorum**, %2,4'ü **Ara Sıra Takip Ediyorum**, %0,6'sı **Takip Etmiyorum**;

**100.001+ TL** geliri olan katılımcıların %68,8'i **Çok Yakından Takip Ediyorum**, %27,2'si **Genel Hatlarıyla Takip Ediyorum**, %4'ü **Ara Sıra Takip Ediyorum** yanıtlarını vermişlerdir.

**SON GÜNLERDE KAMUOYUNDA SÜRECE DAİR KİMİ  
YASAL DÜZENLEMELERİN YAPILACAĞINA İLİŞKİN  
YÜRÜTÜLEN TARTIŞMALARI NASIL  
DEĞERLENDİRİYORSUNUZ? %)**



Araştırma grubuna yöneltilen **Son Günlerde Kamuoyunda Sürece Dair Kimi Yasal Düzenlemelerin Yapılacağına İlişkin Yürütülen Tartışmaları Nasıl Değerlendiriyorsunuz?** sorusuna katılımcıların %28,4'ü **Çok Olumlu**, %40'ı **Olumlu**, %16,5'i **Kararsızım**, %10'u **Olumsuz**, %2,8'i **Çok Olumsuz**, %2,3'ü **Bilgim Yok** yanıtlarını vermişlerdir.

SON GÜNLERDE KAMUOYUNDA SÜRECE DAİR KİMİ YASAL DÜZENLEMELERİN YAPILACAĞINA İLİŞKİN YÜRÜTÜLEN TARTIŞMALARI NASIL DEĞERLENDİRİYORSUNUZ?*					
		CİNSİYET (%)			TOPLAM
		Kadın	Erkek	Diğer	
SON GÜNLERDE KAMUOYUNDA SÜRECE DAİR KİMİ YASAL DÜZENLEMELERİN YAPILACAĞINA İLİŞKİN YÜRÜTÜLEN TARTIŞMALARI NASIL DEĞERLENDİRİYORSUNUZ?	Çok Olumlu	19,50%	33,40%	14,30%	28,40%
	Olumlu	39,60%	40,30%	28,60%	40,00%
	Kararsızım	24,20%	12,00%	42,90%	16,50%
	Olumsuz	11,30%	9,40%		10,00%
	Çok Olumsuz	0,90%	3,60%	14,30%	2,80%
	Bilgim Yok	4,40%	1,20%		2,30%
TOPLAM		100,00%	100,00%	100,00%	100,00%

Araştırma grubuna yöneltilen **Son Günlerde Kamuoyunda Sürece Dair Kimi Yasal Düzenlemelerin Yapılacağına İlişkin Yürütülen Tartışmaları Nasıl Değerlendiriyorsunuz?** sorusunun **Cinsiyet** karşılaştırmasına bakıldığında;

**Kadın** katılımcıların, %19,5'i **Çok Olumlu**, %39,6'sı **Olumlu**, %24,2'si **Kararsızım**, %11,3'ü **Olumsuz**, %0,9'u **Çok Olumsuz**, %4,4'ü **Bilgim Yok**;

**Erkek** katılımcıların, %33,4'ü **Çok Olumlu**, %40,3'ü **Olumlu**, %12'si **Kararsızım**, %9,4'ü **Olumsuz**, %3,6'sı **Çok Olumsuz**, %1,2'si **Bilgim Yok**;

**Diğer** katılımcıların, %14,3'ü **Çok Olumlu**, %28,6'sı **Olumlu**, %42,9'u **Kararsızım**, %14,3'ü **Çok Olumsuz** yanıtlarını vermişlerdir.

**SON GÜNLERDE KAMUOYUNDA SÜRECE DAİR KİMİ YASAL DÜZENLEMELERİN YAPILACAĞINA İLİŞKİN YÜRÜTÜLEN TARTIŞMALARI NASIL DEĞERLENDİRİYORSUNUZ? \* YAŞ ARALIĞI (%)**

		YAŞ ARALIĞI						TOPLAM
		18-24 Yaş	25-34 Yaş	35-44 Yaş	45-54 Yaş	55-64 Yaş	65+ Yaş	
<b>SON GÜNLERDE KAMUOYUNDA SÜRECE DAİR KİMİ YASAL DÜZENLEMELERİN YAPILACAĞINA İLİŞKİN YÜRÜTÜLEN TARTIŞMALARI NASIL DEĞERLENDİRİYORSUNUZ?</b>	Çok Olumlu	2,10%	29,30%	30,00%	33,90%	33,50%	14,70%	28,40%
	Olumlu	29,20%	26,00%	48,10%	37,50%	41,10%	45,30%	40,00%
	Kararsızım	31,30%	25,20%	10,00%	15,60%	15,80%	18,90%	16,50%
	Olumsuz	16,70%	11,40%	8,50%	10,30%	5,70%	15,80%	10,00%
	Çok Olumsuz		4,90%	2,70%	1,30%	2,50%	5,30%	2,80%
	Bilгим Yok	20,80%	3,30%	0,80%	1,30%	1,30%		2,30%
<b>TOPLAM</b>		100,00%	100,00%	100,00%	100,00%	100,00%	100,00%	100,00%

Araştırma grubuna yöneltilen **Son Günlerde Kamuoyunda Sürece Dair Kimi Yasal Düzenlemelerin Yapılacağına İlişkin Yürütülen Tartışmaları Nasıl Değerlendiriyorsunuz?** sorusunun **Yaş Aralığı** karşılaştırmasına bakıldığında;

**18-24 Yaş** grubundaki katılımcıların %2,1'i **Çok Olumlu**, %29,2'si **Olumlu**, %31,3'ü **Kararsızım**, %16,7'si **Olumsuz**, %20,8'i **Bilгим Yok**;

**25-34 Yaş** grubundaki katılımcıların %29,3'ü **Çok Olumlu**, %26'sı **Olumlu**, %25,2'si **Kararsızım**, %11,4'ü **Olumsuz**, %4,9'u **Çok Olumsuz**, %3,3'ü **Bilгим Yok**;

**35-44 Yaş** grubundaki katılımcıların %30'u **Çok Olumlu**, %48,1'i **Olumlu**, %10'u **Kararsızım**, %8,5'i **Olumsuz**, %2,7'si **Çok Olumsuz**, %0,8'i **Bilгим Yok**;

**45-54 Yaş** grubundaki katılımcıların %33,9'u **Çok Olumlu**, %37,5'i **Olumlu**, %15,6'sı **Kararsızım**, %10,3'ü **Olumsuz**, %1,3'ü **Çok Olumsuz**, %1,3'ü **Bilгим Yok**;

**55-64 Yaş** grubundaki katılımcıların %33,5'i **Çok Olumlu**, %41,1'i **Olumlu**, %15,8'i **Kararsızım**, %5,7'si **Olumsuz**, %2,5'i **Çok Olumsuz**, %1,3'ü **Bilгим Yok**;

**65+ Yaş** grubundaki katılımcıların %14,7'si **Çok Olumlu**, %45,3'ü **Olumlu**, %18,9'u **Kararsızım**, %15,8'i **Olumsuz**, %5,3'ü **Çok Olumsuz** yanıtlarını vermişlerdir.

SON GÜNLERDE KAMUOYUNDA SÜRECE DAİR KİMİ YASAL DÜZENLEMELERİN YAPILACAĞINA İLİŞKİN YÜRÜTÜLEN TARTIŞMALARI NASIL DEĞERLENDİRİYORSUNUZ? * HANE AYLIK GELİR (%)							
		HANE AYLIK GELİR (%)					TOPLAM
		0–28.075 TL	28.076–50.000 TL	50.001–75.000 TL	75.001–100.000 TL	100.001+ TL	
SON GÜNLERDE KAMUOYUNDA SÜRECE DAİR KİMİ YASAL DÜZENLEMELERİN YAPILACAĞINA İLİŞKİN YÜRÜTÜLEN TARTIŞMALARI NASIL DEĞERLENDİRİYORSUNUZ?	Çok Olumlu	24,20%	27,10%	23,10%	38,60%	30,60%	28,40%
	Olumlu	41,40%	44,00%	42,20%	31,30%	40,50%	40,00%
	Kararsızım	14,10%	15,10%	21,80%	17,50%	16,20%	16,50%
	Olumsuz	13,30%	10,80%	10,20%	6,00%	8,10%	10,00%
	Çok Olumsuz	3,10%	0,60%	1,40%	4,20%	4,00%	2,80%
	Bilgim Yok	3,90%	2,40%	1,40%	2,40%	0,60%	2,30%
TOPLAM		100,00%	100,00%	100,00%	100,00%	100,00%	100,00%

Araştırma grubuna yöneltilen **Son Günlerde Kamuoyunda Sürece Dair Kimi Yasal Düzenlemelerin Yapılacağına İlişkin Yürütülen Tartışmaları Nasıl Değerlendiriyorsunuz?** sorusunun **Hane Aylık Gelir** karşılaştırmasına baktığımızda;

**0–28.075 TL** geliri olan katılımcıların %24,2'si **Çok Olumlu**, %41,4'ü **Olumlu**, %14,1'i **Kararsızım**, %13,3'ü **Olumsuz**, %3,1'i **Çok Olumsuz**, %3,9'u **Bilgim Yok**;

**28.076–50.000 TL** geliri olan katılımcıların %27,1'i **Çok Olumlu**, %44'ü **Olumlu**, %15,1'i **Kararsızım**, %10,8'i **Olumsuz**, %0,6'sı **Çok Olumsuz**, %2,4'ü **Bilgim Yok**;

**50.001–75.000 TL** geliri olan katılımcıların %23,1'i **Çok Olumlu**, %42,2'si **Olumlu**, %21,8'i **Kararsızım**, %10,2'si **Olumsuz**, %1,4'ü **Çok Olumsuz**, %1,4'ü **Bilgim Yok**;

**75.001–100.000 TL** geliri olan katılımcıların %38,6'sı **Çok Olumlu**, %31,3'ü **Olumlu**, %17,5'i **Kararsızım**, %6'sı **Olumsuz**, %4,2'si **Çok Olumsuz**, %2,4'ü **Bilgim Yok**;

**100.001 TL ve üzeri** geliri olan katılımcıların %30,6'sı **Çok Olumlu**, %40,5'i **Olumlu**, %16,2'si **Kararsızım**, %8,1'i **Olumsuz**, %4'ü **Çok Olumsuz**, %0,6'sı **Bilgim Yok** yanıtlarını vermişlerdir.

**Sizce Barış Ve Demokratik Toplum Sürecinin İlerleyebilmesi İçin Acil Olarak Ne Tür Yasal Düzenlemeler Yapılmalı?**

	<b>Kesinlikle Katılıyorum</b>	<b>Katılıyorum</b>	<b>Kararsızım</b>	<b>Katılmıyorum</b>	<b>Kesinlikle Katılmıyorum</b>
Hiçbir Şey Yapılmamalı	%8,3	%6,8	%2,8	%12,9	%69,3
Umut Hakkı Tanınmalı	%74,2	%16,6	%4,8	%2,1	%2,2
Abdullah Öcalan'ın Müzakereci Statüsü Resmen Tanınmalı	%73,1	%15,0	%6,1	%2,9	%3,0
Süreci Yürütenleri Güvenceye Alan Bir Yasal Düzenleme Olmalı	%79,6	%15,1	%1,4	%1,7	%2,2
Süreç Yol Haritasına Kavuşturulup Halka Açıklanmalı	%80,5	%14,2	%1,8	%1,4	%2,1
Cezaevinde, Yurtdışında, Sürgünde Olanların Dönüşünü Ve Serbest Kalmasını Sağlayan Yasal Düzenleme Yapılmalı	%82,5	%11,2	%2,4	%1,7	%2,2
Dağda Bulunan PKK Militerlerinin Dönüşünü Sağlayacak Bir Yasa Çıkarılmalı	%79,8	%12,1	%3,6	%1,7	%2,8
İfade ve Örgütlenme Özgürlüğünü Sağlayacak Yasal Düzenlemeler Yapılmalı	%84,8	%10,7	%1,9	%0,7	%2,0
Türk Ceza Kanunu Değiştirilmeli (TCK)	%81,4	%12,3	%2,6	%1,5	%2,1
Terörle Mücadele Kanunu (TMK) Kaldırılmalı	%80,7	%11,6	%3,0	%1,8	%3,0
Kayım Atamalarını Zorlaştıran/Ortadan Kaldıran Düzenlemeler Gerçekleşmeli	%85,6	%9,8	%1,4	%1,0	%2,2
Yerel Yönetimleri Güçlendiren Düzenlemelere Gidilmeli/Avrupa Özerklik Şartındaki Çekinceler Kaldırılarak Yürürlüğe Girmeli	%83,7	%11,3	%2,6	%0,7	%1,7
Anadilde Eğitim Hakkını Tanıyan Düzenlemelere Gidilmeli	%86,2	%9,3	%1,9	%0,8	%1,9
Anayasa Değişmeli	%79,0	%14,0	%3,7	%1,1	%2,2
Pişmanlık Yasası Çıkarılmalı	%21,9	%16,0	%9,0	%8,9	%44,2

Araştırma grubuna yöneltilen **Sizce Barış Ve Demokratik Toplum Sürecinin İlerleyebilmesi İçin Acil Olarak Ne Tür Yasal Düzenlemeler Yapılmalı?** sorusuna verilen yanıtlara bakıldığında katılımcıların;

**Hiçbir Şey Yapılmamalı** ifadesine katılımcıların %8,3'ü **Kesinlikle Katılıyorum**, %6,8'i **Katılıyorum**, %2,8'i **Kararsızım**, %12,9'u **Katılmıyorum** ve %69,3'ü **Kesinlikle Katılmıyorum**;

**Umut Hakkı Tanınmalı** ifadesine katılımcıların %74,2'si **Kesinlikle Katılıyorum**, %16,6'sı **Katılıyorum**, %4,8'i **Kararsızım**, %2,1'i **Katılmıyorum** ve %2,2'si **Kesinlikle Katılmıyorum**;

**Abdullah Öcalan'ın Müzakereci Statüsü Resmen Tanınmalı** ifadesine %73,1'i **Kesinlikle Katılıyorum**, %15'i **Katılıyorum**, %6,1'i **Kararsızım**, %2,9'u **Katılmıyorum** ve %3'ü **Kesinlikle Katılmıyorum**;

**Süreci Yürütenleri Güvenceye Alan Bir Yasal Düzenleme Olmalı** ifadesine katılımcıların %79,6'sı **Kesinlikle Katılıyorum**, %15,1'i **Katılıyorum**, %1,4'ü **Kararsızım**, %1,7'si **Katılmıyorum** ve %2,2'si **Kesinlikle Katılmıyorum**;

**Süreç Yol Haritasına Kavuşturulup Halka Açıklanmalı** ifadesine %80,5'i **Kesinlikle Katılıyorum**, %14,2'si **Katılıyorum**, %1,8'i **Kararsızım**, %1,4'ü **Katılmıyorum** ve %2,1'i **Kesinlikle Katılmıyorum**;

**Cezaevinde, Yurtdışında ve Sürgünde Olanların Dönüşünü ve Serbest Kalmasını Sağlayan Yasal Düzenleme Yapılmalı** ifadesine katılımcıların %82,5'i **Kesinlikle Katılıyorum**, %11,2'si **Katılıyorum**, %2,4'ü **Kararsızım**, %1,7'si **Katılmıyorum** ve %2,2'si **Kesinlikle Katılmıyorum**;

**Dağda Bulunan PKK Militanlarının Dönüşünü Sağlayacak Bir Yasa Çıkarılmalı** ifadesine %79,8'i **Kesinlikle Katılıyorum**, %12,1'i **Katılıyorum**, %3,6'sı **Kararsızım**, %1,7'si **Katılmıyorum** ve %2,8'i **Kesinlikle Katılmıyorum**;

**İfade ve Örgütlenme Özgürlüğünü Sağlayacak Yasal Düzenlemeler Yapılmalı** ifadesine katılımcıların %84,8'i **Kesinlikle Katılıyorum**, %10,7'si **Katılıyorum**, %1,9'u **Kararsızım**, %0,7'si **Katılmıyorum** ve %2'si **Kesinlikle Katılmıyorum**;

**Türk Ceza Kanunu Değiştirilmeli (TCK)** ifadesine %81,4'ü **Kesinlikle Katılıyorum**, %12,3'ü **Katılıyorum**, %2,6'sı **Kararsızım**, %1,5'i **Katılmıyorum** ve %2,1'i **Kesinlikle Katılmıyorum**;

**Terörle Mücadele Kanunu (TMK) Kaldırılmalı** ifadesine katılımcıların %80,7'si **Kesinlikle Katılıyorum**, %11,6'sı **Katılıyorum**, %3'ü **Kararsızım**, %1,8'i **Katılmıyorum** ve %3'ü **Kesinlikle Katılmıyorum**;

**Kayım Atamalarını Zorlaştıran / Ortadan Kaldıran Düzenlemeler Gerçekleşmeli** ifadesine %85,6'sı **Kesinlikle Katılıyorum**, %9,8'i **Katılıyorum**, %1,4'ü **Kararsızım**, %1'i **Katılmıyorum** ve %2,2'si **Kesinlikle Katılmıyorum**;

**Yerel Yönetimleri Güçlendiren Düzenlemelere Gidilmeli / Avrupa Özerklik Şartındaki Çekinceler Kaldırılarak Yürürlüğe Girmeli** ifadesine katılımcıların %83,7'si **Kesinlikle Katılıyorum**, %11,3'ü **Katılıyorum**, %2,6'sı **Kararsızım**, %0,7'si **Katılmıyorum** ve %1,7'si **Kesinlikle Katılmıyorum**;

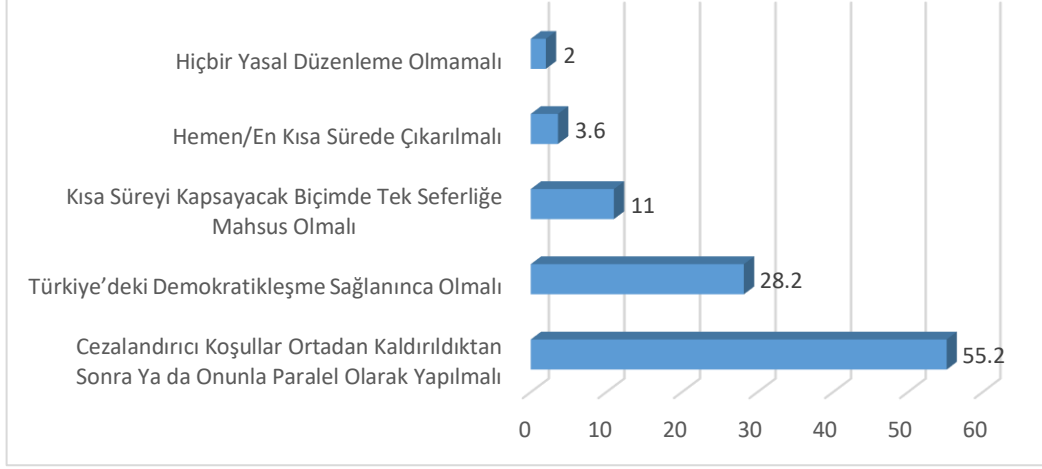
**Anadilde Eğitim Hakkını Tanıyan Düzenlemelere Gidilmeli** ifadesine %86,2'si **Kesinlikle Katılıyorum**, %9,3'ü **Katılıyorum**, %1,9'u **Kararsızım**, %0,8'i **Katılmıyorum** ve %1,9'u **Kesinlikle Katılmıyorum**;

**Anayasa Değişmeli** ifadesine katılımcıların %79'u **Kesinlikle Katılıyorum**, %14'ü **Katılıyorum**, %3,7'si **Kararsızım**, %1,1'i **Katılmıyorum** ve %2,2'si **Kesinlikle Katılmıyorum**;

**Pişmanlık Yasası Çıkarılmalı** ifadesine ise katılımcıların %21,9'u **Kesinlikle Katılıyorum**, %16'sı **Katılıyorum**, %9'u **Kararsızım**, %8,9'u **Katılmıyorum** ve %44,2'si **Kesinlikle Katılmıyorum** yanıtlarını vermişlerdir.



## PKK'Lİ MİLİTANLARIN DÖNÜŞÜ İÇİN TARTIŞILAN YASAL DÜZENLEME NE ZAMAN OLMALI? (%)



Araştırma grubuna yöneltilen **PKK'li Militanların Dönüşü İçin Tartışılan Yasal Düzenleme Ne Zaman Olmalı?** sorusuna katılımcıların %55,2'si **Cezalandırıcı Koşullar Ortadan Kaldırıldıktan Sonra Ya da Onunla Paralel Olarak Yapılmalı**, %28,2'si **Türkiye'deki Demokratikleşme Sağlanınca Olmalı**, %11'i **Kısa Süreyi Kapsayacak Biçimde Tek Seferliğe Mahsus Olmalı**, %3,6'sı **Hemen / En Kısa Sürede Çıkarılmalı**, %2'si **Hiçbir Yasal Düzenleme Olmamalı** yanıtlarını vermişlerdir.

PKK'Lİ MİLİTANLARIN DÖNÜŞÜ İÇİN TARTIŞILAN YASAL DÜZENLEME NE ZAMAN OLMALI? * CİNSİYET(%)					
		CİNSİYET (%)			TOPLAM
		Kadın	Erkek	Diğer	
PKK'Lİ MİLİTANLARIN DÖNÜŞÜ İÇİN TARTIŞILAN YASAL DÜZENLEME NE ZAMAN OLMALI?	Hiçbir Yasal Düzenleme Olmamalı	3,50%	1,20%		2,00%
	Türkiye'deki Demokratikleşme Sağlanınca Olmalı	27,40%	28,10%	71,40%	28,20%
	Cezalandırıcı Koşullar Ortadan Kaldırıldıktan Sonra Ya da Onunla Paralel Olarak Yapılmalı	61,00%	52,30%	28,60%	55,20%
	Kısa Süreyi Kapsayacak Biçimde Tek Seferliğe Mahsus Olmalı	4,10%	14,90%		11,00%
	Hemen/En Kısa Sürede Çıkarılmalı	4,10%	3,40%		3,60%
<b>TOPLAM</b>		100,00%	100,00%	100,00%	100,00%

Araştırma grubuna yöneltilen **PKK'li Militanların Dönüşü İçin Tartışılan Yasal Düzenleme Ne Zaman Olmalı?** sorusunun **Cinsiyet** karşılaştırmasına bakıldığında;

**Kadın** katılımcıların, %61'i **Cezalandırıcı Koşullar Ortadan Kaldırıldıktan Sonra Ya da Onunla Paralel Olarak Yapılmalı**, %27,4'ü **Türkiye'deki Demokratikleşme Sağlanınca Olmalı**, %4,1'i **Kısa Süreyi Kapsayacak Biçimde Tek Seferliğe Mahsus Olmalı**, %4,1'i **Hemen/En Kısa Sürede Çıkarılmalı**, %3,5'i **Hiçbir Yasal Düzenleme Olmamalı**;

**Erkek** katılımcıların, %52,3'ü **Cezalandırıcı Koşullar Ortadan Kaldırıldıktan Sonra Ya da Onunla Paralel Olarak Yapılmalı**, %28,1'i **Türkiye'deki Demokratikleşme Sağlanınca Olmalı**, %14,9'u **Kısa Süreyi Kapsayacak Biçimde Tek Seferliğe Mahsus Olmalı**, %3,4'ü **Hemen/En Kısa Sürede Çıkarılmalı**, %1,2'si **Hiçbir Yasal Düzenleme Olmamalı**;

**Diğer** katılımcıların, %71,4'ü **Türkiye'deki Demokratikleşme Sağlanınca Olmalı**, %28,6'sı **Cezalandırıcı Koşullar Ortadan Kaldırıldıktan Sonra Ya da Onunla Paralel Olarak Yapılmalı** yanıtlarını vermişlerdir.

PKK'Lİ MİLİTANLARIN DÖNÜŞÜ İÇİN TARTIŞILAN YASAL DÜZENLEME NE ZAMAN OLMALI? * YAŞ ARALIĞI (%)								
		YAŞ ARALIĞI						TOPLAM
		18-24 Yaş	25-34 Yaş	35-44 Yaş	45-54 Yaş	55-64 Yaş	65+ Yaş	
<b>PKK'Lİ MİLİTANLARIN DÖNÜŞÜ İÇİN TARTIŞILAN YASAL DÜZENLEME NE ZAMAN OLMALI?</b>	Hiçbir Yasal Düzenleme Olmamalı	14,60%	4,10%	1,90%	0,40%			2,00%
	Türkiye'deki Demokratikleşme Sağlanınca Olmalı	50,00%	22,80%	28,10%	28,60%	22,80%	32,60%	28,20%
	Cezalandırıcı Koşullar Ortadan Kaldırıldıktan Sonra Ya da Onunla Paralel Olarak Yapılmalı	31,30%	56,10%	54,20%	55,80%	63,90%	52,60%	55,20%
	Kısa Süreyi Kapsayacak Biçimde Tek Seferliğe Mahsus Olmalı	4,20%	13,00%	10,80%	11,60%	10,10%	12,60%	11,00%
	Hemen/En Kısa Sürede Çıkarılmalı		4,10%	5,00%	3,60%	3,20%	2,10%	3,60%
<b>TOPLAM</b>		100,00%	100,00%	100,00%	100,00%	100,00%	100,00%	100,00%

Araştırma grubuna yöneltilen **PKK'li Militanların Dönüşü İçin Tartışılan Yasal Düzenleme Ne Zaman Olmalı?** sorusunun **Yaş Aralığı** karşılaştırmasına bakıldığında;

**18-24 Yaş** grubundaki katılımcıların %50'si **Türkiye'deki Demokratikleşme Sağlanınca Olmalı**, %31,3'ü **Cezalandırıcı Koşullar Ortadan Kaldırıldıktan Sonra Ya da Onunla Paralel Olarak Yapılmalı**, %14,6'sı **Hiçbir Yasal Düzenleme Olmamalı**;

**25-34 Yaş** grubundaki katılımcıların %56,1'i **Cezalandırıcı Koşullar Ortadan Kaldırıldıktan Sonra Ya da Onunla Paralel Olarak Yapılmalı**, %22,8'i **Türkiye'deki Demokratikleşme Sağlanınca Olmalı**, %13'ü **Kısa Süreyi Kapsayacak Biçimde Tek Seferliğe Mahsus Olmalı**, %4,1'i **Hiçbir Yasal Düzenleme Olmamalı**, %4,1'i **Hemen/En Kısa Sürede Çıkarılmalı**;

**35-44 Yaş** grubundaki katılımcıların %54,2'si **Cezalandırıcı Koşullar Ortadan Kaldırıldıktan Sonra Ya da Onunla Paralel Olarak Yapılmalı**, %28,1'i **Türkiye'deki Demokratikleşme Sağlanınca Olmalı**, %10,8'i **Kısa Süreyi Kapsayacak Biçimde Tek Seferliğe Mahsus Olmalı**;

**45-54 Yaş** grubundaki katılımcıların %55,8'i **Cezalandırıcı Koşullar Ortadan Kaldırıldıktan Sonra Ya da Onunla Paralel Olarak Yapılmalı**, %28,6'sı **Türkiye'deki Demokratikleşme Sağlanınca Olmalı**, %11,6'sı **Kısa Süreyi Kapsayacak Biçimde Tek Seferliğe Mahsus Olmalı**;

**55-64 Yaş** grubundaki katılımcıların %63,9'u **Cezalandırıcı Koşullar Ortadan Kaldırıldıktan Sonra Ya da Onunla Paralel Olarak Yapılmalı**, %22,8'i **Türkiye'deki Demokratikleşme Sağlanınca Olmalı**, %10,1'i **Kısa Süreyi Kapsayacak Biçimde Tek Seferliğe Mahsus Olmalı**;

**65+ Yaş** grubundaki katılımcıların %52,6'sı **Cezalandırıcı Koşullar Ortadan Kaldırıldıktan Sonra Ya da Onunla Paralel Olarak Yapılmalı**, %32,6'sı **Türkiye'deki Demokratikleşme Sağlanınca Olmalı**, %12,6'sı **Kısa Süreyi Kapsayacak Biçimde Tek Seferliğe Mahsus Olmalı** yanıtlarını vermişlerdir.

PKK'Lİ MİLİTANLARIN DÖNÜŞÜ İÇİN TARTIŞILAN YASAL DÜZENLEME NE ZAMAN OLMALI? * HANE AYLIK GELİR (%)							
		HANE AYLIK GELİR (%)					TOPLAM
		0–28.075 TL	28.076–50.000 TL	50.001–75.000 TL	75.001–100.000 TL	100.001+ TL	
<b>PKK'Lİ MİLİTANLARIN DÖNÜŞÜ İÇİN TARTIŞILAN YASAL DÜZENLEME NE ZAMAN OLMALI?</b>	Hiçbir Yasal Düzenleme Olmamalı	3,90%	2,40%	1,40%		1,20%	2,00%
	Türkiye'deki Demokratikleşme Sağlanınca Olmalı	32,00%	30,10%	25,20%	26,50%	24,90%	28,20%
	Cezalandırıcı Koşullar Ortadan Kaldırıldıktan Sonra Ya da Onunla Paralel Olarak Yapılmalı	51,60%	50,60%	57,80%	59,00%	59,00%	55,20%
	Kısa Süreyi Kapsayacak Biçimde Tek Seferliğe Mahsus Olmalı	10,20%	13,30%	11,60%	8,40%	12,10%	11,00%
	Hemen/En Kısa Sürede Çıkarılmalı	2,30%	3,60%	4,10%	6,00%	2,90%	3,60%
<b>TOPLAM</b>		100,00%	100,00%	100,00%	100,00%	100,00%	100,00%

Araştırma grubuna yöneltilen **PKK'li Militanların Dönüşü İçin Tartışılan Yasal Düzenleme Ne Zaman Olmalı?** sorusunun **Hane Aylık Gelir** karşılaştırmasına baktığımızda;

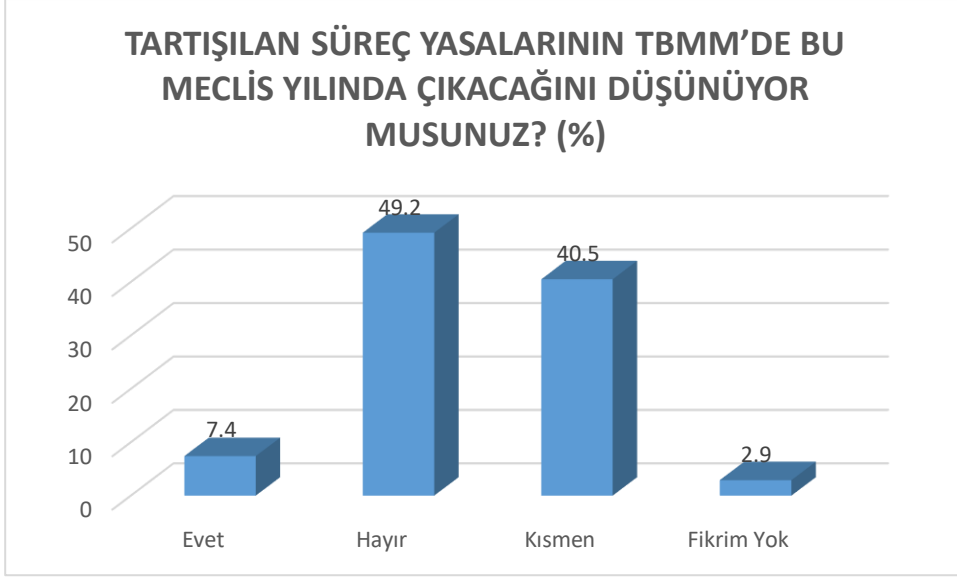
**0–28.075 TL** geliri olan katılımcıların %51,6'sı **Cezalandırıcı Koşullar Ortadan Kaldırıldıktan Sonra Ya da Onunla Paralel Olarak Yapılmalı**, %32'si **Türkiye'deki Demokratikleşme Sağlanınca Olmalı**, %10,2'si **Kısa Süreyi Kapsayacak Biçimde Tek Seferliğe Mahsus Olmalı**, %3,9'u **Hiçbir Yasal Düzenleme Olmamalı**;

**28.076–50.000 TL** geliri olan katılımcıların %50,6'sı **Cezalandırıcı Koşullar Ortadan Kaldırıldıktan Sonra Ya da Onunla Paralel Olarak Yapılmalı**, %30,1'i **Türkiye'deki Demokratikleşme Sağlanınca Olmalı**, %13,3'ü **Kısa Süreyi Kapsayacak Biçimde Tek Seferliğe Mahsus Olmalı**, %3,6'sı **Hemen/En Kısa Sürede Çıkarılmalı**;

**50.001–75.000 TL** geliri olan katılımcıların %57,8'i **Cezalandırıcı Koşullar Ortadan Kaldırıldıktan Sonra Ya da Onunla Paralel Olarak Yapılmalı**, %25,2'si **Türkiye'deki Demokratikleşme Sağlanınca Olmalı**, %11,6'sı **Kısa Süreyi Kapsayacak Biçimde Tek Seferliğe Mahsus Olmalı**, %4,1'i **Hemen/En Kısa Sürede Çıkarılmalı**;

**75.001–100.000 TL** geliri olan katılımcıların %59'u **Cezalandırıcı Koşullar Ortadan Kaldırıldıktan Sonra Ya da Onunla Paralel Olarak Yapılmalı**, %26,5'i **Türkiye'deki Demokratikleşme Sağlanınca Olmalı**, %8,4'ü **Kısa Süreyi Kapsayacak Biçimde Tek Seferliğe Mahsus Olmalı**, %6'sı **Hemen/En Kısa Sürede Çıkarılmalı**;

**100.001+ TL** geliri olan katılımcıların %59'u **Cezalandırıcı Koşullar Ortadan Kaldırıldıktan Sonra Ya da Onunla Paralel Olarak Yapılmalı**, %24,9'u **Türkiye'deki Demokratikleşme Sağlanınca Olmalı**, %12,1'i **Kısa Süreyi Kapsayacak Biçimde Tek Seferliğe Mahsus Olmalı** yanıtlarını vermişlerdir.



Araştırma grubuna yöneltilen **Tartışılan Süreç Yasalarının TBMM’de Bu Meclis Yılında Çıkacağını Düşünüyor Musunuz?** sorusuna katılımcıların %7,4’ü **Evet**, %49,2’si **Hayır**, %40,5’i **Kısmen**, %2,9’u **Fikrim Yok** yanıtlarını vermişlerdir.

TARTIŞILAN SÜREÇ YASALARININ TBMM'DE BU MECLİS YILINDA ÇIKACAĞINI DÜŞÜNÜYOR MUSUNUZ?* CİNSİYET(%)					
		CİNSİYET (%)			TOPLAM
		Kadın	Erkek	Diğer	
TARTIŞILAN SÜREÇ YASALARININ TBMM'DE BU MECLİS YILINDA ÇIKACAĞINI DÜŞÜNÜYOR MUSUNUZ?	Evet	6,30%	8,10%		7,40%
	Hayır	47,50%	50,10%	57,10%	49,20%
	Kısmen	41,80%	39,80%	42,90%	40,50%
	Fikrim Yok	4,40%	2,10%		2,90%
TOPLAM		100,00%	100,00%	100,00%	100,00%

Araştırma grubuna yöneltilen **Tartışılan Süreç Yasalarının TBMM'de Bu Meclis Yılında Çıkacağıni Düşünüyor Musunuz?** sorusunun **Cinsiyet** karşılaştırmasına bakıldığında;

**Kadın** katılımcıların, %6,3'ü **Evet**, %47,5'i **Hayır**, %41,8'i **Kısmen**, %4,4'ü **Fikrim Yok**;

**Erkek** katılımcıların, %8,1'i **Evet**, %50,1'i **Hayır**, %39,8'i **Kısmen**, %2,1'i **Fikrim Yok**;

**Diğer** katılımcıların, %57,1'i **Hayır**, %42,9'u **Kısmen** yanıtlarını vermişlerdir.

TARTIŞILAN SÜREÇ YASALARININ TBMM'DE BU MECLİS YILINDA ÇIKACAĞINI DÜŞÜNÜYOR MUSUNUZ? * YAŞ ARALIĞI (%)								
		YAŞ ARALIĞI						TOPLAM
		18-24 Yaş	25-34 Yaş	35-44 Yaş	45-54 Yaş	55-64 Yaş	65+ Yaş	
TARTIŞILAN SÜREÇ YASALARININ TBMM'DE BU MECLİS YILINDA ÇIKACAĞINI DÜŞÜNÜYOR MUSUNUZ?	Evet	4,20%	7,30%	8,80%	6,70%	10,10%	2,10%	7,40%
	Hayır	31,30%	50,40%	53,50%	51,30%	44,30%	48,40%	49,20%
	Kısmen	45,80%	39,80%	35,40%	39,30%	44,90%	48,40%	40,50%
	Fikrim Yok	18,80%	2,40%	2,30%	2,70%	0,60%	1,10%	2,90%
TOPLAM		100,00%	100,00%	100,00%	100,00%	100,00%	100,00%	100,00%

Araştırma grubuna yöneltilen **Tartışılan Süreç Yasalarının TBMM'de Bu Meclis Yılında Çıkacağını Düşünüyor Musunuz?** sorusunun **Yaş Aralığı** karşılaştırmasına bakıldığında;

**18-24 Yaş** grubundaki katılımcıların %4,2'si **Evet**, %31,3'ü **Hayır**, %45,8'i **Kısmen**, %18,8'i **Fikrim Yok**;

**25-34 Yaş** grubundaki katılımcıların %7,3'ü **Evet**, %50,4'ü **Hayır**, %39,8'i **Kısmen**, %2,4'ü **Fikrim Yok**;

**35-44 Yaş** grubundaki katılımcıların %8,8'i **Evet**, %53,5'i **Hayır**, %35,4'ü **Kısmen**, %2,3'ü **Fikrim Yok**;

**45-54 Yaş** grubundaki katılımcıların %6,7'si **Evet**, %51,3'ü **Hayır**, %39,3'ü **Kısmen**, %2,7'si **Fikrim Yok**;

**55-64 Yaş** grubundaki katılımcıların %10,1'i **Evet**, %44,3'ü **Hayır**, %44,9'u **Kısmen**, %0,6'sı **Fikrim Yok**;

**65+ Yaş** grubundaki katılımcıların %2,1'i **Evet**, %48,4'ü **Hayır**, %48,4'ü **Kısmen**, %1,1'i **Fikrim Yok** yanıtlarını vermişlerdir.

TARTIŞILAN SÜREÇ YASALARININ TBMM'DE BU MECLİS YILINDA ÇIKACAĞINI DÜŞÜNÜYOR MUSUNUZ? * HANE AYLIK GELİR (%)							
		HANE AYLIK GELİR (%)					TOPLAM
		0-28.075 TL	28.076-50.000 TL	50.001-75.000 TL	75.001-100.000 TL	100.001+ TL	
TARTIŞILAN SÜREÇ YASALARININ TBMM'DE BU MECLİS YILINDA ÇIKACAĞINI DÜŞÜNÜYOR MUSUNUZ?	Evet	8,60%	9,00%	4,10%	9,00%	5,20%	7,40%
	Hayır	44,50%	42,20%	53,10%	50,60%	58,40%	49,20%
	Kısmen	43,00%	44,60%	39,50%	39,20%	35,30%	40,50%
	Fikrim Yok	3,90%	4,20%	3,40%	1,20%	1,20%	2,90%
TOPLAM		100,00%	100,00%	100,00%	100,00%	100,00%	100,00%

Araştırma grubuna yöneltilen **Tartışılan Süreç Yasalarının TBMM'de Bu Meclis Yılında Çıkacağı** **Düşünüyor Musunuz?** sorusunun **Hane Aylık Gelir** karşılaştırmasına baktığımızda;

**0-28.075 TL** geliri olan katılımcıların %8,6'sı **Evet**, %44,5'i **Hayır**, %43'ü **Kısmen**, %3,9'u **Fikrim Yok**;

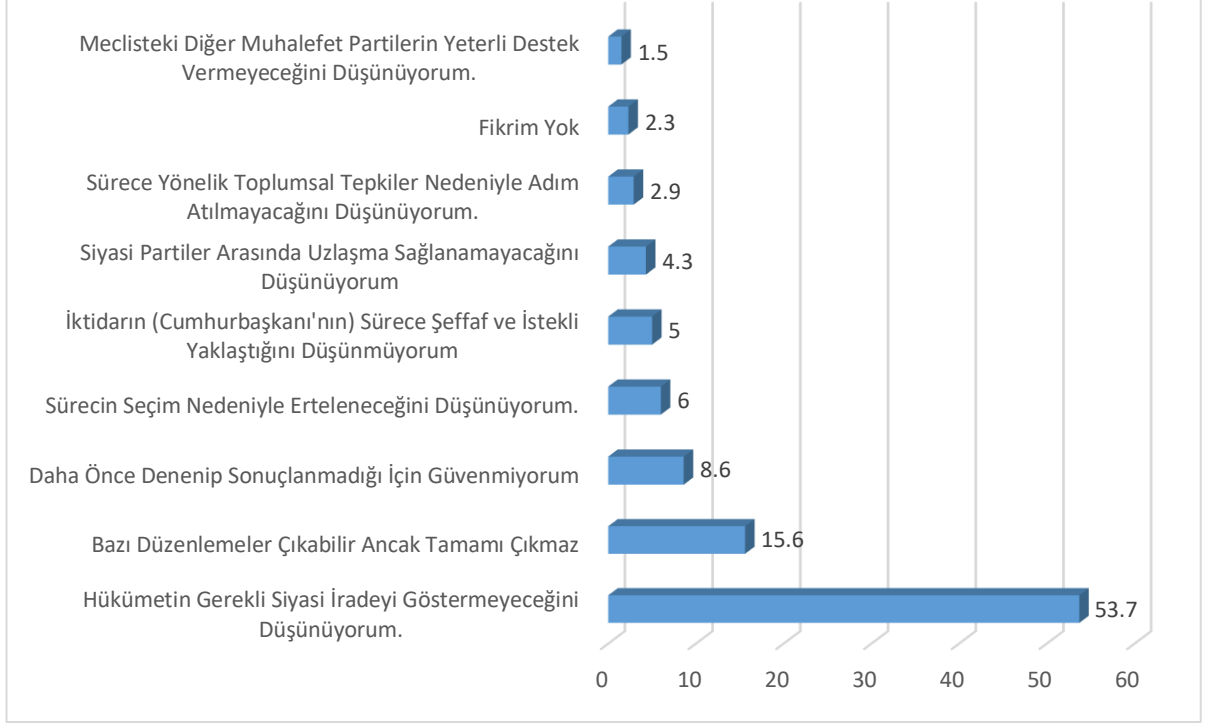
**28.076-50.000 TL** geliri olan katılımcıların %9'u **Evet**, %42,2'si **Hayır**, %44,6'sı **Kısmen**, %4,2'si **Fikrim Yok**;

**50.001-75.000 TL** geliri olan katılımcıların %4,1'i **Evet**, %53,1'i **Hayır**, %39,5'i **Kısmen**, %3,4'ü **Fikrim Yok**;

**75.001-100.000 TL** geliri olan katılımcıların %9'u **Evet**, %50,6'sı **Hayır**, %39,2'si **Kısmen**, %1,2'si **Fikrim Yok**;

**100.001+ TL** geliri olan katılımcıların %5,2'si **Evet**, %58,4'ü **Hayır**, %35,3'ü **Kısmen**, %1,2'si **Fikrim Yok** yanıtlarını vermişlerdir.

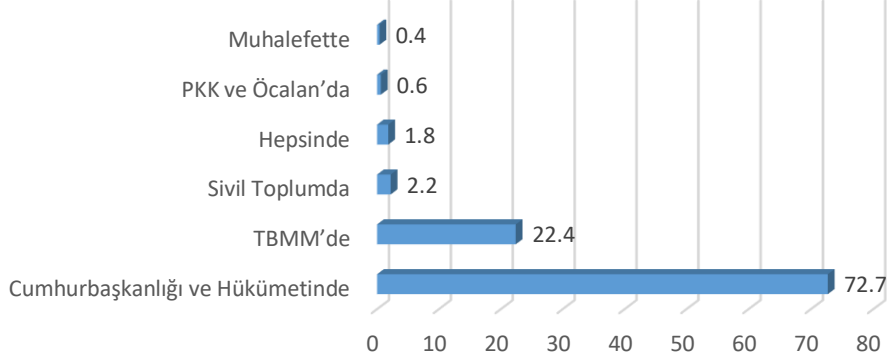
## (HAYIR VEYA KISMEN İSE) NEDEN ÇIKMAYACAĞINI YA DA KISMEN ÇIKACAĞINI DÜŞÜNÜYORSUNUZ? (%)



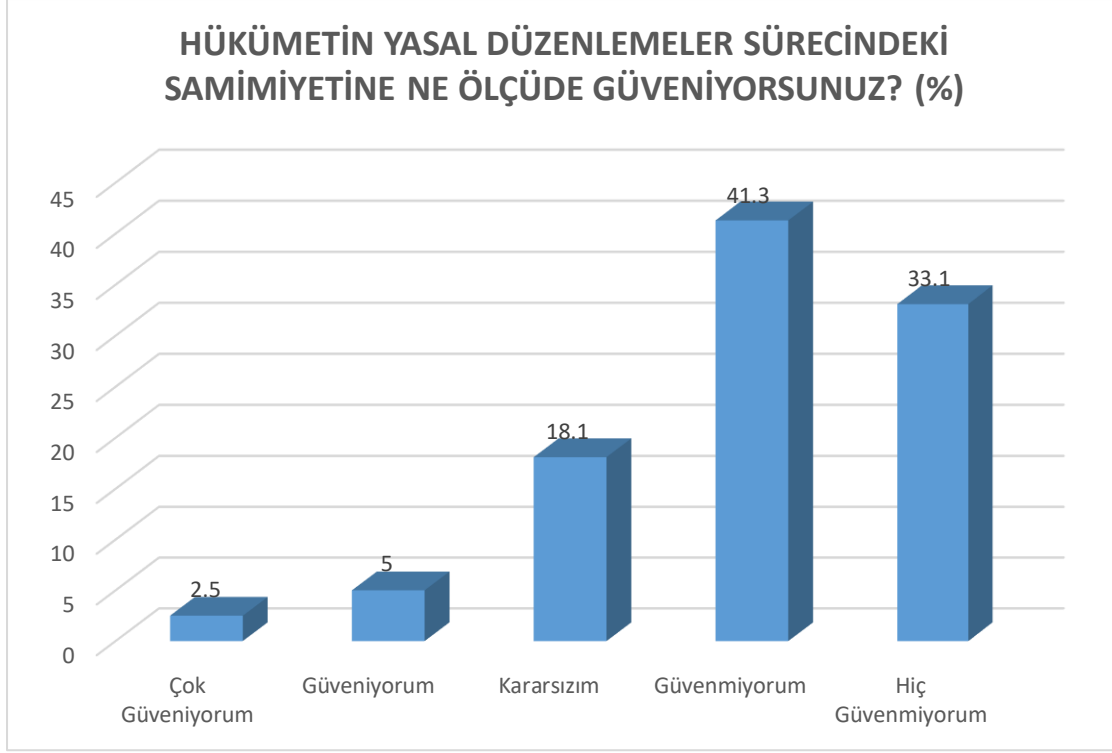
**Hayır Veya Kısmen** yanıtını veren katılımcılara yöneltilen **Neden Çıkmayacağını Ya Da Kısmen Çıkacağını Düşünüyorsunuz?** sorusuna katılımcıların %53,7'si **Hükümetin Gerekli Siyasi İradeyi Göstermeyeceğini Düşünüyorum**, %15,6'sı **Bazı Düzenlemeler Çıkabilir Ancak Tamamı Çıkmaz**, %8,6'sı **Daha Önce Denenip Sonuçlanmadığı İçin Güvenmiyorum**, %6'sı **Sürecin Seçim Nedeniyle Erteleneceğini Düşünüyorum** yanıtlarını vermişlerdir.

*Yanıtların detayları grafikte verilmiştir.*

**SİZCE SÜREÇ YASALARININ YA DA SÜRECİN  
GEREKTİRDİĞİ YASALARIN ÇIKABİLMESİ İÇİN  
SORUMLULUK HANGİ KURUMDADIR? (%)**



Araştırma grubuna yöneltilen **Sizce Süreç Yasalarının Ya Da Sürecin Gerektirdiği Yasaların Çıkabilmesi İçin Sorumluluk Hangi Kurumdadır?** sorusuna katılımcıların %72,7'si **Cumhurbaşkanlığı ve Hükümetinde**, %22,4'ü **TBMM'de**, %2,2'si **Sivil Toplumda**, %1,8'i **Hepsinde**, %0,6'sı **PKK ve Öcalan'da**, %0,4'ü **Muhalefette** yanıtlarını vermişlerdir.



Araştırma grubuna yöneltilen **Hükümetin Yasal Düzenlemeler Sürecindeki Samimiyetine Ne Ölçüde Güveniyorsunuz?** sorusuna katılımcıların %2,5'i **Çok Güveniyorum**, %5'i **Güveniyorum**, %18,1'i **Kararsızım**, %41,3'ü **Güvenmiyorum**, %33,1'i **Hiç Güvenmiyorum** yanıtlarını vermişlerdir.

<b>HÜKÜMETİN YASAL DÜZENLEMELER SÜRECİNDEKİ SAMİMİYETİNE NE ÖLÇÜDE GÜVENİYORSUNUZ?* CİNSİYET(%)</b>					
		<b>CİNSİYET (%)</b>			<b>TOPLAM</b>
		Kadın	Erkek	Diğer	
<b>HÜKÜMETİN YASAL DÜZENLEMELER SÜRECİNDEKİ SAMİMİYETİNE NE ÖLÇÜDE GÜVENİYORSUNUZ?</b>	Çok Güveniyorum	1,60%	3,10%		2,50%
	Güveniyorum	2,20%	6,50%		5,00%
	Kararsızım	19,20%	17,50%	14,30%	18,10%
	Güvenmiyorum	43,70%	39,60%	71,40%	41,30%
	Hiç Güvenmiyorum	33,30%	33,30%	14,30%	33,10%
<b>TOPLAM</b>		100,00%	100,00%	100,00%	100,00%

Araştırma grubuna yöneltilen **Hükümetin Yasal Düzenlemeler Sürecindeki Samimiyetine Ne Ölçüde Güveniyorsunuz?** sorusunun **Cinsiyet** karşılaştırmasına bakıldığında;

**Kadın** katılımcıların, %1,6'sı **Çok Güveniyorum**, %2,2'si **Güveniyorum**, %19,2'si **Kararsızım**, %43,7'si **Güvenmiyorum**, %33,3'ü **Hiç Güvenmiyorum**;

**Erkek** katılımcıların, %3,1'i **Çok Güveniyorum**, %6,5'i **Güveniyorum**, %17,5'i **Kararsızım**, %39,6'sı **Güvenmiyorum**, %33,3'ü **Hiç Güvenmiyorum**;

**Diğer** katılımcıların, %14,3'ü **Kararsızım**, %71,4'ü **Güvenmiyorum**, %14,3'ü **Hiç Güvenmiyorum** yanıtlarını vermişlerdir.

HÜKÜMETİN YASAL DÜZENLEMELER SÜRECİNDEKİ SAMİMİYETİNE NE ÖLÇÜDE GÜVENİYORSUNUZ? * YAŞ ARALIĞI (%)								
		YAŞ ARALIĞI						TOPLAM
		18-24 Yaş	25-34 Yaş	35-44 Yaş	45-54 Yaş	55-64 Yaş	65+ Yaş	
HÜKÜMETİN YASAL DÜZENLEMELER SÜRECİNDEKİ SAMİMİYETİNE NE ÖLÇÜDE GÜVENİYORSUNUZ?	Çok Güveniyorum		0,80%	3,80%	2,20%	3,20%	2,10%	2,50%
	Güveniyorum	4,20%	4,10%	4,20%	7,10%	4,40%	4,20%	5,00%
	Kararsızım	39,60%	22,00%	19,20%	9,40%	20,90%	14,70%	18,10%
	Güvenmiyorum	25,00%	36,60%	39,20%	46,40%	44,90%	43,20%	41,30%
	Hiç Güvenmiyorum	31,30%	36,60%	33,50%	34,80%	26,60%	35,80%	33,10%
TOPLAM		100,00%	100,00%	100,00%	100,00%	100,00%	100,00%	100,00%

Araştırma grubuna yöneltilen **Hükümetin Yasal Düzenlemeler Sürecindeki Samimiyetine Ne Ölçüde Güveniyorsunuz?** sorusunun **Yaş Aralığı** karşılaştırmasına bakıldığında;

**18-24 Yaş** grubundaki katılımcıların %4,2'si **Güveniyorum**, %39,6'sı **Kararsızım**, %25'i **Güvenmiyorum**, %31,3'ü **Hiç Güvenmiyorum**;

**25-34 Yaş** grubundaki katılımcıların %0,8'i **Çok Güveniyorum**, %4,1'i **Güveniyorum**, %22'si **Kararsızım**, %36,6'sı **Güvenmiyorum**, %36,6'sı **Hiç Güvenmiyorum**;

**35-44 Yaş** grubundaki katılımcıların %3,8'i **Çok Güveniyorum**, %4,2'si **Güveniyorum**, %19,2'si **Kararsızım**, %39,2'si **Güvenmiyorum**, %33,5'i **Hiç Güvenmiyorum**;

**45-54 Yaş** grubundaki katılımcıların %2,2'si **Çok Güveniyorum**, %7,1'i **Güveniyorum**, %9,4'ü **Kararsızım**, %46,4'ü **Güvenmiyorum**, %34,8'i **Hiç Güvenmiyorum**;

**55-64 Yaş** grubundaki katılımcıların %3,2'si **Çok Güveniyorum**, %4,4'ü **Güveniyorum**, %20,9'u **Kararsızım**, %44,9'u **Güvenmiyorum**, %26,6'sı **Hiç Güvenmiyorum**;

**65+ Yaş** grubundaki katılımcıların %2,1'i **Çok Güveniyorum**, %4,2'si **Güveniyorum**, %14,7'si **Kararsızım**, %43,2'si **Güvenmiyorum**, %35,8'i **Hiç Güvenmiyorum** yanıtlarını vermişlerdir.

<b>HÜKÜMETİN YASAL DÜZENLEMELER SÜRECİNDEKİ SAMİMİYETİNE NE ÖLÇÜDE GÜVENİYORSUNUZ? * HANE AYLIK GELİR (%)</b>							
		<b>HANE AYLIK GELİR (%)</b>					<b>TOPLAM</b>
		0–28.075 TL	28.076–50.000 TL	50.001–75.000 TL	75.001–100.000 TL	100.001+ TL	
<b>HÜKÜMETİN YASAL DÜZENLEMELER SÜRECİNDEKİ SAMİMİYETİNE NE ÖLÇÜDE GÜVENİYORSUNUZ?</b>	Çok Güveniyorum	2,30%	2,40%	2,00%	3,00%	2,90%	2,50%
	Güveniyorum	4,70%	7,20%	6,10%	5,40%	1,70%	5,00%
	Kararsızım	21,10%	15,70%	17,70%	16,30%	17,90%	18,10%
	Güvenmiyorum	40,60%	50,00%	42,20%	38,60%	35,80%	41,30%
	Hiç Güvenmiyorum	31,30%	24,70%	32,00%	36,70%	41,60%	33,10%
<b>TOPLAM</b>		100,00%	100,00%	100,00%	100,00%	100,00%	100,00%

Araştırma grubuna yöneltilen **Hükümetin Yasal Düzenlemeler Sürecindeki Samimiyetine Ne Ölçüde Güveniyorsunuz?** sorusunun **Hane Aylık Gelir** karşılaştırmasına baktığımızda;

**0–28.075 TL** geliri olan katılımcıların %2,3'ü **Çok Güveniyorum**, %4,7'si **Güveniyorum**, %21,1'i **Kararsızım**, %40,6'sı **Güvenmiyorum**, %31,3'ü **Hiç Güvenmiyorum**;

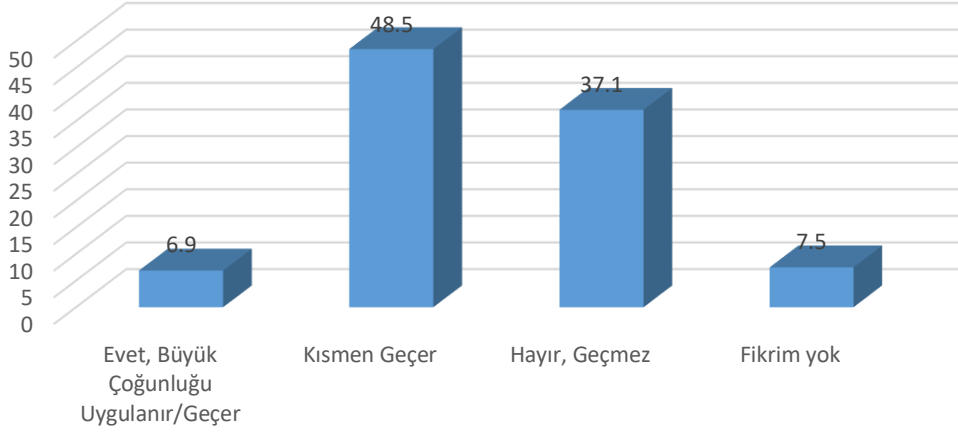
**28.076–50.000 TL** geliri olan katılımcıların %2,4'ü **Çok Güveniyorum**, %7,2'si **Güveniyorum**, %15,7'si **Kararsızım**, %50'si **Güvenmiyorum**, %24,7'si **Hiç Güvenmiyorum**;

**50.001–75.000 TL** geliri olan katılımcıların %2'si **Çok Güveniyorum**, %6,1'i **Güveniyorum**, %17,7'si **Kararsızım**, %42,2'si **Güvenmiyorum**, %32'si **Hiç Güvenmiyorum**;

**75.001–100.000 TL** geliri olan katılımcıların %3'ü **Çok Güveniyorum**, %5,4'ü **Güveniyorum**, %16,3'ü **Kararsızım**, %38,6'sı **Güvenmiyorum**, %36,7'si **Hiç Güvenmiyorum**;

**100.001+ TL** geliri olan katılımcıların %2,9'u **Çok Güveniyorum**, %1,7'si **Güveniyorum**, %17,9'u **Kararsızım**, %35,8'i **Güvenmiyorum**, %41,6'sı **Hiç Güvenmiyorum** yanıtlarını vermişlerdir.

**TBMM KOMİSYONU'NUN ŞUBAT 2026'DA YAYIMLADIĞI  
SÜREÇ RAPORUNDA ÖNERİLEN UYGULAMA VE YASAL  
DÜZENLEMELERİN 2026 YILI SONUNA KADAR  
GERÇEKLEŞECEĞİNİ DÜŞÜNÜYOR MUSUNUZ? (%)**



Araştırma grubuna yöneltilen **TBMM Komisyonu'nun Şubat 2026'da Yayımladığı Süreç Raporunda Önerilen Uygulama ve Yasal Düzenlemelerin 2026 Yılı Sonuna Kadar Gerçekleşeceğini Düşünüyor Musunuz?** sorusuna katılımcıların %6,9'u **Evet, Büyük Çoğunluğu Uygulanır / Geçer**, %48,5'i **Kısmen Geçer**, %37,1'i **Hayır, Geçmez**, %7,5'i **Fikrim Yok** yanıtlarını vermişlerdir.

<b>TBMM KOMİSYONU'NUN ŞUBAT 2026'DA YAYIMLADIĞI SÜREÇ RAPORUNDA ÖNERİLEN UYGULAMA VE YASAL DÜZENLEMELERİN 2026 YILI SONUNA KADAR GERÇEKLEŞECEĞİNİ DÜŞÜNÜYOR MUSUNUZ?* CİNSİYET(%)</b>					
		<b>CİNSİYET (%)</b>			<b>TOPLAM</b>
		Kadın	Erkek	Diğer	
<b>TBMM KOMİSYONU'NUN ŞUBAT 2026'DA YAYIMLADIĞI SÜREÇ RAPORUNDA ÖNERİLEN UYGULAMA VE YASAL DÜZENLEMELERİN 2026 YILI SONUNA KADAR GERÇEKLEŞECEĞİNİ DÜŞÜNÜYOR MUSUNUZ?</b>	Evet, Büyük Çoğunluğu Uygulanır/Geçer	6,00%	7,50%		6,90%
	Kısmen Geçer	47,20%	49,20%	42,90%	48,50%
	Hayır, Geçmez	35,50%	37,90%	42,90%	37,10%
	Fikrim yok	11,30%	5,30%	14,30%	7,50%
<b>TOPLAM</b>		100,00%	100,00%	100,00%	100,00%

Araştırma grubuna yöneltilen **TBMM Komisyonu'nun Şubat 2026'da Yayımladığı Süreç Raporunda Önerilen Uygulama ve Yasal Düzenlemelerin 2026 Yılı Sonuna Kadar Gerçekleşeceğini Düşünüyor Musunuz?** sorusunun **Cinsiyet** karşılaştırmasına bakıldığında;

**Kadın** katılımcıların, %6'sı **Evet, Büyük Çoğunluğu Uygulanır/Geçer**, %47,2'si **Kısmen Geçer**, %35,5'i **Hayır, Geçmez**, %11,3'ü **Fikrim yok**;

**Erkek** katılımcıların, %7,5'i **Evet, Büyük Çoğunluğu Uygulanır/Geçer**, %49,2'si **Kısmen Geçer**, %37,9'u **Hayır, Geçmez**, %5,3'ü **Fikrim yok**;

**Diğer** katılımcıların, %42,9'u **Kısmen Geçer**, %42,9'u **Hayır, Geçmez**, %14,3'ü **Fikrim yok** yanıtlarını vermişlerdir.

**TBMM KOMİSYONU'NUN ŞUBAT 2026'DA YAYIMLADIĞI SÜREÇ RAPORUNDA ÖNERİLEN UYGULAMA VE YASAL DÜZENLEMELERİN 2026 YILI SONUNA KADAR GERÇEKLEŞECEĞİNİ DÜŞÜNÜYOR MUSUNUZ? \* YAŞ ARALIĞI (%)**

		YAŞ ARALIĞI						TOPLAM
		18-24 Yaş	25-34 Yaş	35-44 Yaş	45-54 Yaş	55-64 Yaş	65+ Yaş	
<b>TBMM KOMİSYONU'NUN ŞUBAT 2026'DA YAYIMLADIĞI SÜREÇ RAPORUNDA ÖNERİLEN UYGULAMA VE YASAL DÜZENLEMELERİN 2026 YILI SONUNA KADAR GERÇEKLEŞECEĞİNİ DÜŞÜNÜYOR MUSUNUZ?</b>	Evet, Büyük Çoğunluğu Uygulanır/Geçer	2,10%	9,80%	6,90%	6,30%	9,50%	3,20%	6,90%
	Kısmen Geçer	47,90%	40,70%	46,90%	50,40%	50,60%	54,70%	48,50%
	Hayır, Geçmez	27,10%	40,70%	39,20%	37,90%	32,30%	37,90%	37,10%
	Fikrim yok	22,90%	8,90%	6,90%	5,40%	7,60%	4,20%	7,50%
<b>TOPLAM</b>		100,00%	100,00%	100,00%	100,00%	100,00%	100,00%	100,00%

Araştırma grubuna yöneltilen **TBMM Komisyonu'nun Şubat 2026'da Yayımladığı Süreç Raporunda Önerilen Uygulama Ve Yasal Düzenlemelerin 2026 Yılı Sonuna Kadar Gerçekleşeceğini Düşünüyor Musunuz?** sorusunun Yaş Aralığı karşılaştırmasına bakıldığında;

**18-24 Yaş** grubundaki katılımcıların %2,1'i **Evet, Büyük Çoğunluğu Uygulanır/Geçer**, %47,9'u **Kısmen Geçer**, %27,1'i **Hayır, Geçmez**, %22,9'u **Fikrim yok**;

**25-34 Yaş** grubundaki katılımcıların %9,8'i **Evet, Büyük Çoğunluğu Uygulanır/Geçer**, %40,7'si **Kısmen Geçer**, %40,7'si **Hayır, Geçmez**, %8,9'u **Fikrim yok**;

**35-44 Yaş** grubundaki katılımcıların %6,9'u **Evet, Büyük Çoğunluğu Uygulanır/Geçer**, %46,9'u **Kısmen Geçer**, %39,2'si **Hayır, Geçmez**, %6,9'u **Fikrim yok**;

**45-54 Yaş** grubundaki katılımcıların %6,3'i **Evet, Büyük Çoğunluğu Uygulanır/Geçer**, %50,4'ü **Kısmen Geçer**, %37,9'u **Hayır, Geçmez**, %5,4'ü **Fikrim yok**;

**55-64 Yaş** grubundaki katılımcıların %9,5'i **Evet, Büyük Çoğunluğu Uygulanır/Geçer**, %50,6'sı **Kısmen Geçer**, %32,3'ü **Hayır, Geçmez**, %7,6'sı **Fikrim yok**;

**65+ Yaş** grubundaki katılımcıların %3,2'si **Evet, Büyük Çoğunluğu Uygulanır/Geçer**, %54,7'si **Kısmen Geçer**, %37,9'u **Hayır, Geçmez**, %4,2'si **Fikrim yok** yanıtlarını vermişlerdir.

TBMM KOMİSYONU'NUN ŞUBAT 2026'DA YAYIMLADIĞI SÜREÇ RAPORUNDA ÖNERİLEN UYGULAMA VE YASAL DÜZENLEMELERİN 2026 YILI SONUNA KADAR GERÇEKLEŞECEĞİNİ DÜŞÜNÜYOR MUSUNUZ? * HANE AYLIK GELİR (%)							
		HANE AYLIK GELİR (%)					TOPLAM
		0-28.075 TL	28.076-50.000 TL	50.001-75.000 TL	75.001-100.000 TL	100.001+ TL	
TBMM KOMİSYONU'NUN ŞUBAT 2026'DA YAYIMLADIĞI SÜREÇ RAPORUNDA ÖNERİLEN UYGULAMA VE YASAL DÜZENLEMELERİN 2026 YILI SONUNA KADAR GERÇEKLEŞECEĞİNİ DÜŞÜNÜYOR MUSUNUZ?	Evet, Büyük Çoğunluğu Uygulanır/Geçer	5,50%	8,40%	3,40%	10,80%	6,90%	6,90%
	Kısmen Geçer	46,90%	51,80%	54,40%	50,00%	41,00%	48,50%
	Hayır, Geçmez	35,90%	32,50%	36,70%	33,70%	46,80%	37,10%
	Fikrim yok	11,70%	7,20%	5,40%	5,40%	5,20%	7,50%
TOPLAM		100,00%	100,00%	100,00%	100,00%	100,00%	100,00%

Araştırma grubuna yöneltilen **TBMM Komisyonu'nun Şubat 2026'da Yayımladığı Süreç Raporunda Önerilen Uygulama ve Yasal Düzenlemelerin 2026 Yılı Sonuna Kadar Gerçekleşeceğini Düşünüyor Musunuz?** sorusunun **Hane Aylık Gelir** karşılaştırmasına baktığımızda;

**0-28.075 TL** geliri olan katılımcıların %5,5'i **Evet, Büyük Çoğunluğu Uygulanır/Geçer**, %46,9'u **Kısmen Geçer**, %35,9'u **Hayır, Geçmez**, %11,7'si **Fikrim yok**;

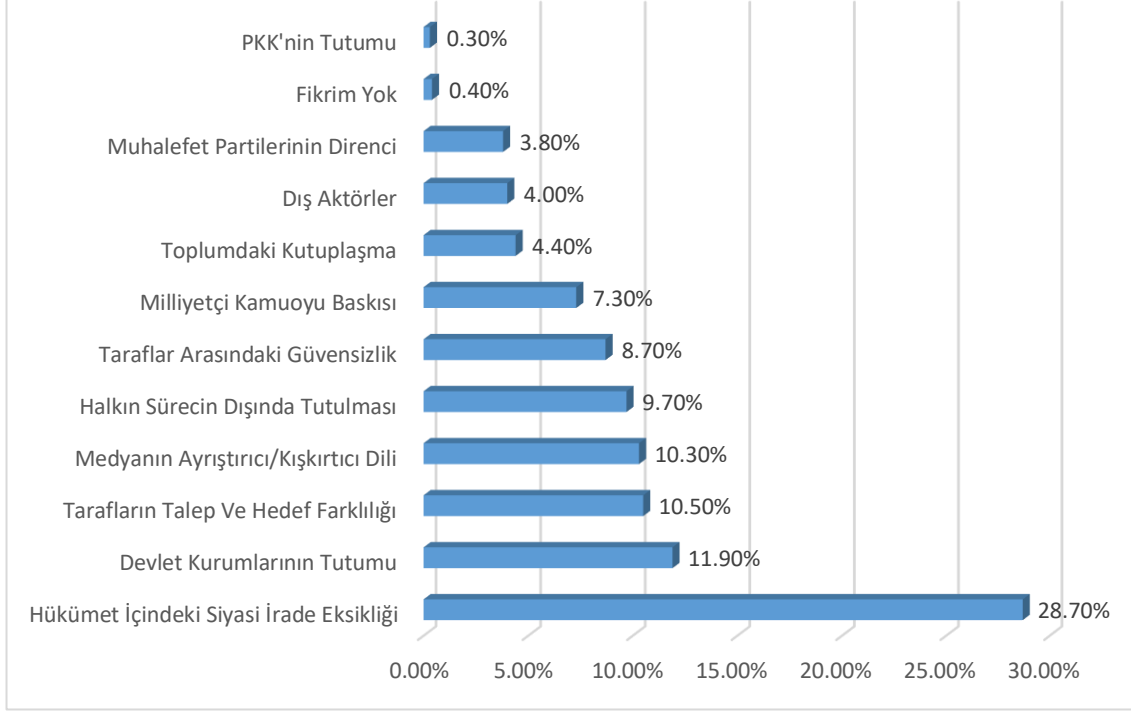
**28.076-50.000 TL** geliri olan katılımcıların %8,4'ü **Evet, Büyük Çoğunluğu Uygulanır/Geçer**, %51,8'i **Kısmen Geçer**, %32,5'i **Hayır, Geçmez**, %7,2'si **Fikrim yok**;

**50.001-75.000 TL** geliri olan katılımcıların %3,4'ü **Evet, Büyük Çoğunluğu Uygulanır/Geçer**, %54,4'ü **Kısmen Geçer**, %36,7'si **Hayır, Geçmez**, %5,4'ü **Fikrim yok**;

**75.001-100.000 TL** geliri olan katılımcıların %10,8'i **Evet, Büyük Çoğunluğu Uygulanır/Geçer**, %50'si **Kısmen Geçer**, %33,7'si **Hayır, Geçmez**, %5,4'ü **Fikrim yok**;

**100.001+ TL** geliri olan katılımcıların %6,9'u **Evet, Büyük Çoğunluğu Uygulanır/Geçer**, %41'i **Kısmen Geçer**, %46,8'i **Hayır, Geçmez**, %5,2'si **Fikrim yok** yanıtlarını vermişlerdir.

## SİZCE SÜRECİN İLERLEMESİNİN ÖNÜNDEKİ EN BÜYÜK ENGEL NEDİR? (%)



Araştırma grubuna yöneltilen **Sizce Sürecin İlerlemesinin Önündeki En Büyük Engel Nedir?** sorusuna katılımcıların %28,7'si **Hükümet İçindeki Siyasi İrade Eksikliği**, %11,9'u **Devlet Kurumlarının Tutumu**, %10,5'i **Tarafların Talep ve Hedef Farklılığı**, %10,3'ü **Medyanın Ayrıştırıcı / Kışkırtıcı Dili**, %9,7'si **Halkın Sürecin Dışında Tutulması**, %8,7'si **Taraflar Arasındaki Güvensizlik**, %7,3'ü **Milliyetçi Kamuoyu Baskısı** yanıtlarını vermişlerdir.

*Bu sorudan birden fazla yanıt alınmıştır.*

*Yanıtların detayları grafikte verilmiştir.*

SİZCE SÜRECİN İLERLEMESİNİN ÖNÜNDEKİ EN BÜYÜK ENGEL NEDİR?* CİNSİYET (%)				
		CİNSİYET (%)		
		Kadın	Erkek	Diğer
SİZCE SÜRECİN İLERLEMESİNİN ÖNÜNDEKİ EN BÜYÜK ENGEL NEDİR?	Hükümet İçindeki Siyasi İrade Eksikliği	74,20%	79,40%	57,10%
	Muhalefet Partilerinin Direnci	12,90%	8,20%	28,60%
	Milliyetçi Kamuoyu Baskısı	26,10%	17,20%	0,00%
	Tarafların Talep Ve Hedef Farklılığı	25,80%	29,70%	28,60%
	Taraflar Arasındaki Güvensizlik	23,00%	23,00%	14,30%
	Toplumdaki Kutuplaşma	13,50%	11,00%	28,60%
	PKK'nin Tutumu	1,60%	0,50%	0,00%
	Devlet Kurumlarının Tutumu	24,80%	36,00%	14,30%
	Dış Aktörler	13,80%	10,60%	0,00%
	Medyanın Ayrıştırıcı/Kışkırtıcı Dili	25,50%	30,50%	57,10%
	Halkın Sürecin Dışında Tutulması	31,10%	23,50%	71,40%
	Fikrim Yok	1,90%	0,90%	0,00%

Araştırma grubuna yöneltilen **Sizce Sürecin İlerlemesinin Önündeki En Büyük Engel Nedir?** sorusunun **Cinsiyet** karşılaştırmasına bakıldığında;

**Kadın** katılımcıların %74,2'si **Hükümet İçindeki Siyasi İrade Eksikliği**, %31,1'i **Halkın Sürecin Dışında Tutulması**, %26,1'i **Milliyetçi Kamuoyu Baskısı**, %25,8'i **Tarafların Talep ve Hedef Farklılığı**, %25,5'i **Medyanın Ayrıştırıcı / Kışkırtıcı Dili**, %24,8'i **Devlet Kurumlarının Tutumu**, %23'ü **Taraflar Arasındaki Güvensizlik**, %13,8'i **Dış Aktörler**, %13,5'i **Toplumdaki Kutuplaşma**, %12,9'u **Muhalefet Partilerinin Direnci**, %1,9'u **Fikrim Yok** ve %1,6'sı **PKK'nin Tutumu**;

**Erkek** katılımcıların %79,4'ü **Hükümet İçindeki Siyasi İrade Eksikliği**, %36'sı **Devlet Kurumlarının Tutumu**, %30,5'i **Medyanın Ayrıştırıcı / Kışkırtıcı Dili**, %29,7'si **Tarafların Talep ve Hedef Farklılığı**, %23,5'i **Halkın Sürecin Dışında Tutulması**, %23'ü **Taraflar Arasındaki Güvensizlik**, %17,2'si **Milliyetçi Kamuoyu Baskısı**, %11'i **Toplumdaki Kutuplaşma**, %10,6'sı **Dış Aktörler**, %8,2'si **Muhalefet Partilerinin Direnci**, %0,9'u **Fikrim Yok** ve %0,5'i **PKK'nin Tutumu**;

**Diğer** katılımcıların %71,4'ü **Halkın Sürecin Dışında Tutulması**, %57,1'i **Hükümet İçindeki Siyasi İrade Eksikliği** ve **Medyanın Ayrıştırıcı / Kışkırtıcı Dili**, %28,6'sı **Muhalefet Partilerinin Direnci**, **Tarafların Talep ve Hedef Farklılığı** ve **Toplumdaki Kutuplaşma**, %14,3'ü **Taraflar Arasındaki Güvensizlik** ve **Devlet Kurumlarının Tutumu** yanıtlarını vermişlerdir.

SİZCE SÜRECİN İLERLEMESİNİN ÖNÜNDEKİ EN BÜYÜK ENGEL NEDİR?*YAŞ ARALIĞI (%)							
		YAŞ ARALIĞI (%)					
		18-24 Yaş	25-34 Yaş	35-44 Yaş	45-54 Yaş	55-64 Yaş	65+ Yaş
SİZCE SÜRECİN İLERLEMESİNİN ÖNÜNDEKİ EN BÜYÜK ENGEL NEDİR?	Hükümet İçindeki Siyasi İrade Eksikliği	56,30%	76,40%	87,70%	77,70%	74,70%	65,30%
	Muhalefet Partilerinin Direnci	18,80%	13,00%	8,10%	8,90%	12,00%	6,30%
	Milliyetçi Kamuoyu Baskısı	18,80%	26,00%	19,60%	18,30%	13,90%	29,50%
	Tarafların Talep Ve Hedef Farklılığı	22,90%	16,30%	26,50%	29,50%	35,40%	36,80%
	Taraflar Arasındaki Güvensizlik	27,10%	17,90%	19,60%	29,00%	22,80%	22,10%
	Toplumdaki Kutuplaşma	22,90%	18,70%	8,50%	12,10%	12,00%	7,40%
	PKK'nin Tutumu	6,30%	2,40%	0,40%	0,40%	0,00%	0,00%
	Devlet Kurumlarının Tutumu	12,50%	35,00%	35,40%	31,30%	28,50%	35,80%
	Dış Aktörler	8,30%	11,40%	10,40%	9,40%	19,00%	10,50%
	Medyanın Ayrıştırıcı/Kışkırtıcı Dili	16,70%	31,70%	28,80%	25,90%	34,80%	29,50%
	Halkın Sürecin Dışında Tutulması	25,00%	30,90%	26,90%	20,50%	25,90%	35,80%
	Fikrim Yok	14,60%	0,00%	0,00%	1,30%	0,00%	1,10%

Araştırma grubuna yöneltilen **Sizce Sürecin İlerlemesinin Önündeki En Büyük Engel Nedir?** sorusunun **Yaş Aralığı** karşılaştırmasına bakıldığında;

**18-24 Yaş** grubundaki katılımcıların %56,3'ü **Hükümet İçindeki Siyasi İrade Eksikliği**, %27,1'i **Taraflar Arasındaki Güvensizlik**, %25'i **Halkın Sürecin Dışında Tutulması**, %22,9'u **Tarafların Talep ve Hedef Farklılığı** ve **Toplumdaki Kutuplaşma**, %18,8'i **Muhalefet Partilerinin Direnci** ve **Milliyetçi Kamuoyu Baskısı**, %16,7'si **Medyanın Ayrıştırıcı / Kışkırtıcı Dili**, %14,6'sı **Fikrim Yok**, %12,5'i **Devlet Kurumlarının Tutumu**, %8,3'ü **Dış Aktörler** ve %6,3'ü **PKK'nin Tutumu**;

**25-34 Yaş** grubundaki katılımcıların %76,4'ü **Hükümet İçindeki Siyasi İrade Eksikliği**, %35'i **Devlet Kurumlarının Tutumu**, %31,7'si **Medyanın Ayrıştırıcı / Kışkırtıcı Dili**, %30,9'u **Halkın Sürecin Dışında Tutulması**, %26'sı **Milliyetçi Kamuoyu Baskısı**, %17,9'u **Taraflar Arasındaki Güvensizlik**, %16,3'ü **Tarafların Talep ve Hedef Farklılığı**, %13'ü **Muhalefet Partilerinin Direnci**, %11,4'ü **Dış Aktörler**;

**35-44 Yaş** grubundaki katılımcıların %87,7'si **Hükümet İçindeki Siyasi İrade Eksikliği**, %35,4'ü **Devlet Kurumlarının Tutumu**, %28,8'i **Medyanın Ayrıştırıcı / Kışkırtıcı Dili**, %26,9'u **Halkın Sürecin Dışında Tutulması**, %26,5'i **Tarafların Talep ve Hedef Farklılığı**, %19,6'sı **Milliyetçi Kamuoyu Baskısı** ve **Taraflar Arasındaki Güvensizlik**, %10,4'ü **Dış Aktörler**, %8,5'i **Toplumdaki Kutuplaşma**, %8,1'i **Muhalefet Partilerinin Direnci**;

**45-54 Yaş** grubundaki katılımcıların %77,7'si **Hükümet İçindeki Siyasi İrade Eksikliği**, %31,3'ü **Devlet Kurumlarının Tutumu**, %29,5'i **Tarafların Talep ve Hedef Farklılığı**, %29'u **Taraflar Arasındaki Güvensizlik**, %25,9'u **Medyanın Ayrıştırıcı / Kışkırtıcı Dili**, %20,5'i **Halkın Sürecin**

**Dışında Tutulması, %18,3'ü Milliyetçi Kamuoyu Baskısı, %12,1'i Toplumdaki Kutuplaşma, %9,4'ü Dış Aktörler, %8,9'u Muhalefet Partilerinin Direnci;**

**55-64 Yaş grubundaki katılımcıların %74,7'si Hükümet İçindeki Siyasi İrade Eksikliği, %35,4'ü Tarafların Talep ve Hedef Farklılığı, %34,8'i Medyanın Ayrıştırıcı / Kışkırtıcı Dili, %28,5'i Devlet Kurumlarının Tutumu, %25,9'u Halkın Sürecin Dışında Tutulması, %22,8'i Taraflar Arasındaki Güvensizlik, %19'u Dış Aktörler, %13,9'u Milliyetçi Kamuoyu Baskısı, %12'si Muhalefet Partilerinin Direnci;**

**65+ Yaş grubundaki katılımcıların %65,3'ü Hükümet İçindeki Siyasi İrade Eksikliği, %36,8'i Tarafların Talep ve Hedef Farklılığı, %35,8'i Devlet Kurumlarının Tutumu ve Halkın Sürecin Dışında Tutulması, %29,5'i Milliyetçi Kamuoyu Baskısı ve Medyanın Ayrıştırıcı / Kışkırtıcı Dili, %22,1'i Taraflar Arasındaki Güvensizlik, %10,5'i Dış Aktörler, %7,4'ü Toplumdaki Kutuplaşma, %6,3'ü Muhalefet Partilerinin Direnci** yanıtlarını vermişlerdir.

**SİZCE SÜRECİN İLERLEMESİNİN ÖNÜNDEKİ EN BÜYÜK ENGEL NEDİR?\* HANE AYLIK GELİRİNİZ TOPLAM NE KADAR?**

		HANE AYLIK GELİRİNİZ TOPLAM NE KADAR?				
		0–28.075 TL	28.076–50.000 TL	50.001–75.000 TL	75.001–100.000 TL	100.001 TL ve üzeri
<b>SİZCE SÜRECİN İLERLEMESİNİN ÖNÜNDEKİ EN BÜYÜK ENGEL NEDİR?</b>	Hükümet İçindeki Siyasi İrade Eksikliği	73,40%	78,30%	81,60%	75,30%	80,90%
	Muhalefet Partilerinin Direnci	8,60%	11,40%	11,60%	10,80%	8,70%
	Milliyetçi Kamuoyu Baskısı	21,10%	22,30%	19,70%	16,30%	20,80%
	Tarafların Talep Ve Hedef Farklılığı	25,80%	23,50%	32,70%	28,90%	32,40%
	Taraflar Arasındaki Güvensizlik	18,00%	21,70%	23,10%	27,70%	26,60%
	Toplumdaki Kutuplaşma	11,70%	12,00%	10,90%	11,40%	13,90%
	PKK'nin Tutumu	1,60%	1,80%	0,00%	0,00%	0,60%
	Devlet Kurumlarının Tutumu	29,70%	28,30%	36,10%	36,10%	31,20%
	Dış Aktörler	16,40%	10,80%	11,60%	11,40%	5,80%
	Medyanın Ayrıştırıcı/Kışkırtıcı Dili	34,40%	31,30%	21,10%	30,70%	23,70%
	Halkın Sürecin Dışında Tutulması	26,60%	25,90%	27,90%	24,70%	27,70%
	Fikrim Yok	2,30%	2,40%	0,70%	0,00%	0,00%

Araştırma grubuna yöneltilen **Sizce Sürecin İlerlemesinin Önündeki En Büyük Engel Nedir?** sorusunun **Hane Aylık Geliriniz Toplam Ne Kadar?** karşılaştırmasına bakıldığında;

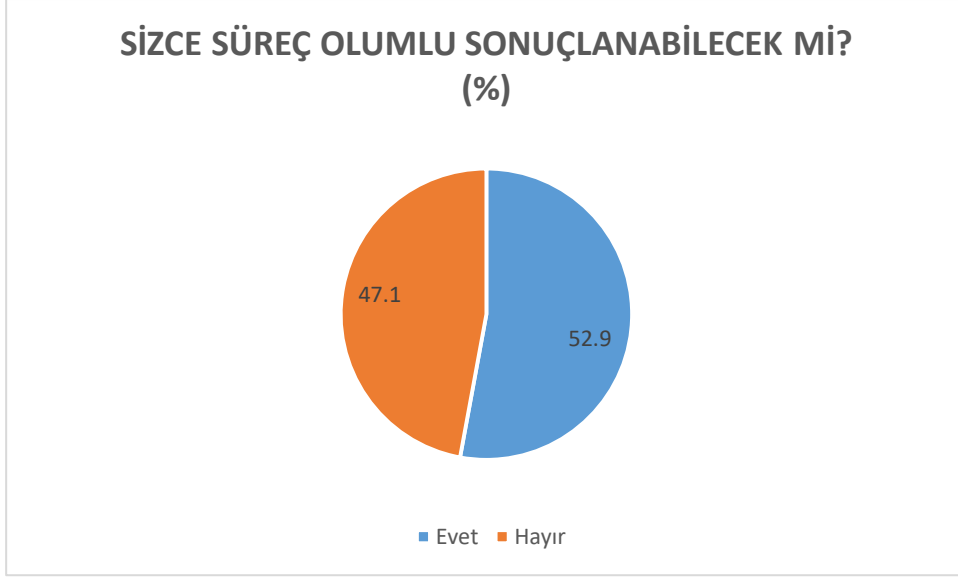
**0–28.075 TL** gelir grubundaki görüşmecilerin %73,4'ü **Hükümet İçindeki Siyasi İrade Eksikliği**, %34,4'ü **Medyanın Ayrıştırıcı / Kışkırtıcı Dili**, %29,7'si **Devlet Kurumlarının Tutumu**, %26,6'sı **Halkın Sürecin Dışında Tutulması**, %25,8'i **Tarafların Talep ve Hedef Farklılığı**, %21,1'i **Milliyetçi Kamuoyu Baskısı**, %18'i **Taraflar Arasındaki Güvensizlik**, %16,4'ü **Dış Aktörler**, %11,7'si **Toplumdaki Kutuplaşma**, %8,6'sı **Muhalefet Partilerinin Direnci**;

**28.076–50.000 TL** gelir grubundaki görüşmecilerin %78,3'ü **Hükümet İçindeki Siyasi İrade Eksikliği**, %31,3'ü **Medyanın Ayrıştırıcı / Kışkırtıcı Dili**, %28,3'ü **Devlet Kurumlarının Tutumu**, %25,9'u **Halkın Sürecin Dışında Tutulması**, %23,5'i **Tarafların Talep ve Hedef Farklılığı**, %22,3'ü **Milliyetçi Kamuoyu Baskısı**, %21,7'si **Taraflar Arasındaki Güvensizlik**, %12'si **Toplumdaki Kutuplaşma**, %11,4'ü **Muhalefet Partilerinin Direnci**, %10,8'i **Dış Aktörler**;

**50.001–75.000 TL** gelir grubundaki görüşmecilerin %81,6'sı **Hükümet İçindeki Siyasi İrade Eksikliği**, %36,1'i **Devlet Kurumlarının Tutumu**, %32,7'si **Tarafların Talep ve Hedef Farklılığı**, %27,9'u **Halkın Sürecin Dışında Tutulması**, %23,1'i **Taraflar Arasındaki Güvensizlik**, %21,1'i **Medyanın Ayrıştırıcı / Kışkırtıcı Dili**, %19,7'si **Milliyetçi Kamuoyu Baskısı**, %11,6'sı **Muhalefet Partilerinin Direnci** ve **Dış Aktörler**, %10,9'u **Toplumdaki Kutuplaşma**;

**75.001–100.000 TL** gelir grubundaki görüşmecilerin %75,3'ü **Hükümet İçindeki Siyasi İrade Eksikliği**, %36,1'i **Devlet Kurumlarının Tutumu**, %30,7'si **Medyanın Ayrıştırıcı / Kışkırtıcı Dili**, %28,9'u **Tarafların Talep ve Hedef Farklılığı**, %27,7'si **Taraflar Arasındaki Güvensizlik**, %24,7'si **Halkın Sürecin Dışında Tutulması**, %16,3'ü **Milliyetçi Kamuoyu Baskısı**;

**100.001 TL ve üzeri** gelir grubundaki görüşmecilerin %80,9'u **Hükümet İçindeki Siyasi İrade Eksikliği**, %32,4'ü **Tarafların Talep ve Hedef Farklılığı**, %31,2'si **Devlet Kurumlarının Tutumu**, %27,7'si **Halkın Sürecin Dışında Tutulması**, %26,6'sı **Taraflar Arasındaki Güvensizlik**, %23,7'si **Medyanın Ayrıştırıcı / Kışkırtıcı Dili**, %20,8'i **Milliyetçi Kamuoyu Baskısı**, %13,9'u **Toplumdaki Kutuplaşma**, %8,7'si **Muhalefet Partilerinin Direnci**, %5,8'i **Dış Aktörler** yanıtlarını vermişlerdir.



Araştırma grubuna yöneltilen **Sizce Süreç Olumlu Sonuçlanabilecek Mi?** sorusuna katılımcıların %52,9'u **Evet**, %47,1'i **Hayır** yanıtlarını vermişlerdir.

SİZCE SÜREÇ OLUMLU SONUÇLANABİLECEK Mİ?* CİNSİYET(%)					
		CİNSİYET (%)			TOPLAM
		Kadın	Erkek	Diğer	
SİZCE SÜREÇ OLUMLU SONUÇLANABİLECEK Mİ?	Evet	50,60%	54,20%	42,90%	52,90%
	Hayır	49,40%	45,80%	57,10%	47,10%
TOPLAM		100,00%	100,00%	100,00%	100,00%

Araştırma grubuna yöneltilen **Sizce Süreç Olumlu Sonuçlanabilecek Mi?** sorusunun **Cinsiyet** karşılaştırmasına bakıldığında;

**Kadın** katılımcıların, %50,6'sı **Evet**, %49,4'ü **Hayır**;

**Erkek** katılımcıların, %54,2'si **Evet**, %45,8'i **Hayır**;

**Diğer** katılımcıların, %42,9'u **Evet**, %57,1'i **Hayır** yanıtlarını vermişlerdir.

SİZCE SÜREÇ OLUMLU SONUÇLANABİLECEK Mİ? * YAŞ ARALIĞI (%)								
		YAŞ ARALIĞI						TOPLAM
		18-24 Yaş	25-34 Yaş	35-44 Yaş	45-54 Yaş	55-64 Yaş	65+ Yaş	
SİZCE SÜREÇ OLUMLU SONUÇLANABİLECEK Mİ?	Evet	37,50%	53,70%	55,80%	55,40%	55,10%	42,10%	52,90%
	Hayır	62,50%	46,30%	44,20%	44,60%	44,90%	57,90%	47,10%
TOPLAM		100,00%	100,00%	100,00%	100,00%	100,00%	100,00%	100,00%

Araştırma grubuna yöneltilen **Sizce Süreç Olumlu Sonuçlanabilecek Mi?** sorusunun **Yaş Aralığı** karşılaştırmasına bakıldığında;

**18-24 Yaş** grubundaki katılımcıların %37,5'i **Evet**, %62,5'i **Hayır**;

**25-34 Yaş** grubundaki katılımcıların %53,7'si **Evet**, %46,3'ü **Hayır**;

**35-44 Yaş** grubundaki katılımcıların %55,8'i **Evet**, %44,2'si **Hayır**;

**45-54 Yaş** grubundaki katılımcıların %55,4'ü **Evet**, %44,6'sı **Hayır**;

**55-64 Yaş** grubundaki katılımcıların %55,1'i **Evet**, %44,9'u **Hayır**;

**65+ Yaş** grubundaki katılımcıların %42,1'i **Evet**, %57,9'u **Hayır** yanıtlarını vermişlerdir.

SİZCE SÜREÇ OLUMLU SONUÇLANABİLECEK Mİ? * HANE AYLIK GELİR (%)							
		HANE AYLIK GELİR (%)					TOPLAM
		0–28.075 TL	28.076–50.000 TL	50.001–75.000 TL	75.001–100.000 TL	100.001+ TL	
SİZCE SÜREÇ OLUMLU SONUÇLANABİLECEK Mİ?	Evet	52,30%	56,00%	55,10%	56,00%	45,70%	52,90%
	Hayır	47,70%	44,00%	44,90%	44,00%	54,30%	47,10%
TOPLAM		100,00%	100,00%	100,00%	100,00%	100,00%	100,00%

Araştırma grubuna yöneltilen **Sizce Süreç Olumlu Sonuçlanabilecek Mi?** sorusunun **Hane Aylık Gelir** karşılaştırmasına baktığımızda;

**0–28.075 TL** geliri olan katılımcıların %52,3'ü **Evet**, %47,7'si **Hayır**;

**28.076–50.000 TL** geliri olan katılımcıların %56'sı **Evet**, %44'ü **Hayır**;

**50.001–75.000 TL** geliri olan katılımcıların %55,1'i **Evet**, %44,9'u **Hayır**;

**75.001–100.000 TL** geliri olan katılımcıların %56'sı **Evet**, %44'ü **Hayır**;

**100.001 TL ve üzeri** geliri olan katılımcıların %45,7'si **Evet**, %54,3'ü **Hayır** yanıtlarını vermişlerdir.