

**TÜRKİYE GENELİ SİYASAL**  
**GÜNDEM VE SEÇMEN EĞİLİMİ**  
**ARAŞTIRMASI**

**MAYIS 2026**



**SAMER**  
SAHA ARAŐTIRMALARI  
MERKEZİ

## **BASINA VE KAMUOYUNA**

**SAMER Saha Arařtırmaları Merkezi**, Türkiye genelinde yurttařların 2024 Ekim ayında bařlatılan barıř ve mzakere srecine, srece duyulan gvene ve semen eęilimlerine iliřkin tutumlarını olebilmek amacıyla **7-10 Mayıs 2026** tarihleri arasında, 18 ilde, 1995 kiři ile anket **alıřması gerekleřtirmiřtir.**

**İstanbul, Ankara, İzmir, Bursa, Samsun, Trabzon, Konya, Kayseri, Adana, Antalya, řanlıurfa, Diyarbakır, Mardin, Batman, Adıyaman, Ağrı, Erzurum ve Van** illerini kapsayan ve bilgisayar destekli CATI yntemiyle gerekleřen alıřma; kamuoyunun barıř, diyalog ve mzakere srelerine iliřkin algılarını; srece duyulan gven dzeyini, sorumluluk atfedilen aktrleri ve siyasal tercih eęilimlerini ortaya koymayı amalamıřtır.

Arařtırma bulguları, toplumun nemli bir blmnn srece iliřkin temkinli bir yaklařım benimsedięini, gven dzeyinin sınırlı kaldıęını ve zm srelerinde siyasal kurumlara belirgin bir sorumluluk ykledięini gstermiřtir. Bununla birlikte siyasal tercihlere iliřkin daęılım, semen davranıřında rekabeti ve hareketli bir yapının srdęne iřaret etmiřtir. Elde edilen veriler, toplumsal gvenin inřası, siyasal aktrlerin performansı ve mzakere srelerinin meřruiyeti aısından mevcut toplumsal eęilimleri deęerlendirmek bakımından nemli ipuları sunmaktadır.

### **Arařtırma bulguları zetle;**

Kamuoyunun barıř ve mzakere srecine ynelik yaklařımının genel olarak temkinli, dřk gven dzeyine sahip ve belirsizlik ieren bir karakter tařıdıęını gstermektedir. Katılımcıların yalnızca %21,8'inin srecin olumlu sonulanabileceęine inanması, buna karřılık %26,5'lik kesimin srecin bařarıya ulařmayacaęını dřnmesi, toplumsal beklentilerin gl bir iyimserlikten ziyade ihtiyatlı bir deęerlendirme erevesinde řekillendięine iřaret etmektedir. Bununla birlikte "kısmen", "kararsızım" ve "fikrim yok" yanıtlarının toplamda nemli bir orana ulařması, toplumda srecin nitelięi, kapsamı ve geleceęine iliřkin net bir kanaatin henz oluřmadıęını gstermektedir. Bu durum, mevcut tartıřmaların kamuoyu nezdinde yeterince kurumsallařmıř ve gven verici bir zemine oturmadıęını dřndrmektedir.

Srece duyulan gven dzeyine iliřkin veriler de bu bulguları desteklemektedir. Katılımcıların toplamda %46,1 gibi nemli bir oranının srece gvenmedięini ifade etmesi, barıř ve mzakere srelerinin srdrlebilirlięi aısından kritik nemde olan toplumsallařma sorununun ařılmadıęını gstermektedir. Gven dzeyinin dřk seyretmesi, sreci yneten aktrlerin kapasitesi ve samimiyetine iliřkin kuřkuların da varlıęına iřaret etmektedir. Buna karřın orta dzeyde gven

belirten katılımcı oranı; uygun siyasal ve kurumsal adımların atılması hâlinde destek üretilebilecek bir toplumsal zeminin varlığını koruduğunu göstermektedir.

Araştırmanın önemli bulgularından biri, katılımcıların barış ve müzakere sürecinin sorumluluğunu ağırlıklı olarak siyasal ve kurumsal aktörlerde görmesidir. Hükümetin birincil sorumlu aktör olarak öne çıkması ve Meclis'in ikinci sırada yer alması, toplumun çözüm beklentisini demokratik siyasal mekanizmalar üzerinden tanımladığını göstermektedir. Bu durum, çözüm süreçlerinde devlet kurumlarının belirleyici rolüne yönelik güçlü toplumsal beklentinin sürdüğünü ortaya koymaktadır. Muhalefet, Abdullah Öcalan ve PKK gibi aktörlerin daha düşük oranlarda sorumluluk atfedilen yapılar olması ise, sürecin bugün geldiği aşamada kamuoyunun merkeze, kurumsal siyaseti yerleştirdiğini göstermesi bakımından dikkat çekicidir.

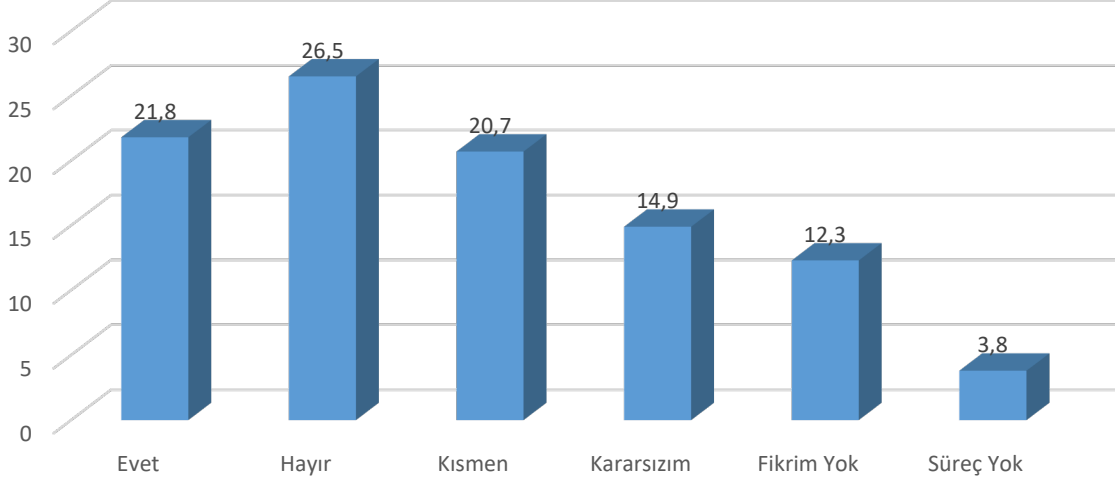
Bununla birlikte, sorumlu görülen aktörlerin görevlerini yerine getirip getirmediğine ilişkin değerlendirmelerde olumsuz kanaatin baskın olduğu görülmektedir. Katılımcıların çoğunluğunun ilgili kurum ve yapıların sorumluluklarını yerine getirmediğini düşünmesi, mevcut sürecin yönetimine yönelik ciddi bir eleştiri olarak okunabilmelidir. Bu sonuç, yalnızca güven eksikliğini değil, aynı zamanda siyasal aktörlerin performansına yönelik düşük toplumsal tatmin düzeyini de ortaya koymaktadır. Dolayısıyla süreçle ilgili temel sorunlardan birinin, kamuoyunda yeterli güven ve ikna üretilmemesi olduğu söylenebilir.

Siyasal tercihlere ilişkin bulgular ise araştırma örnekleminde yüksek düzeyde rekabetçi bir siyasal görünüm bulunduğunu ortaya koymaktadır. AKP ve CHP'nin birbirine oldukça yakın oy oranlarına sahip olması, seçmen davranışının iki ana siyasal blok arasında yoğunlaştığını göstermektedir. Kararsız seçmen oranının dikkat çekici düzeyde bulunması ise seçmen davranışındaki hareketliliğin sürdüğüne ve siyasal tercihlerde tam anlamıyla konsolide olmuş bir yapının oluşmadığına işaret etmektedir. Kararsızların dağıtılması sonrasında da iki büyük parti arasındaki farkın oldukça sınırlı kalması, siyasal rekabetin önümüzdeki dönemde de yüksek düzeyde devam edeceğini göstermektedir.

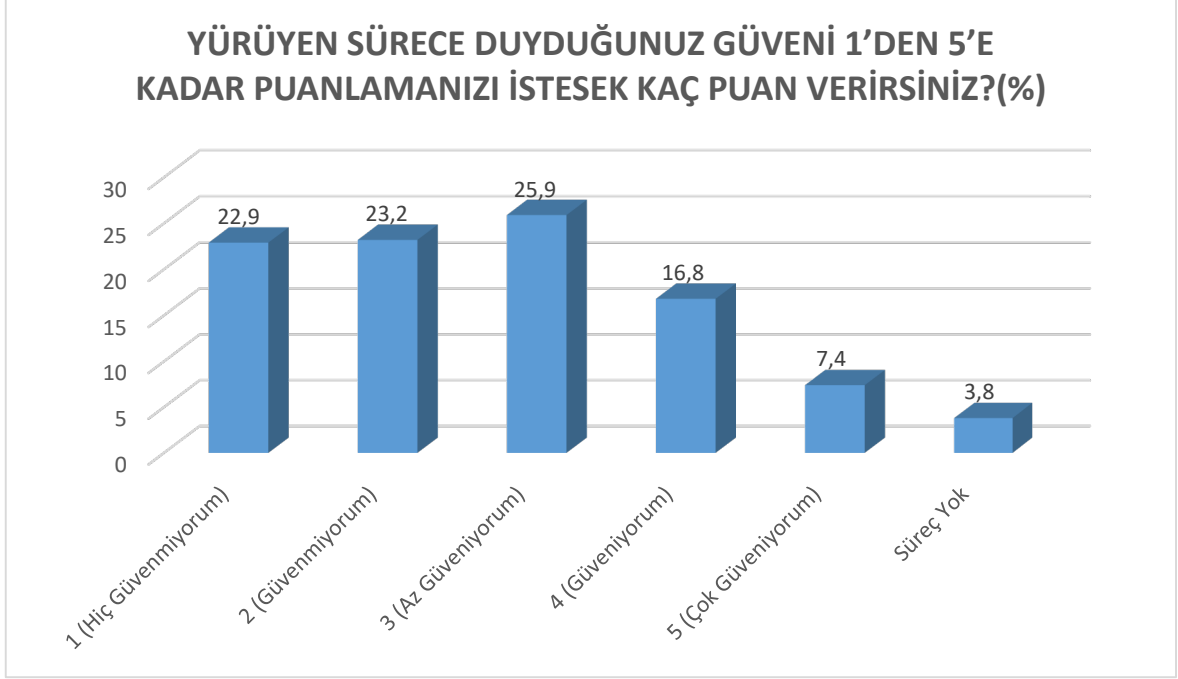
Genel olarak değerlendirildiğinde araştırma sonuçları, toplumun barış ve müzakere süreçlerine yönelik reddedici bir tutum içinde olmadığını; ancak güven, şeffaflık, kurumsal sorumluluk ve siyasal irade konularında ciddi soru işaretleri taşıdığını ortaya koymaktadır. Kamuoyunda gözlenen temkinli yaklaşım, süreçlerin toplumsal destek üretebilmesi için daha kapsayıcı, güven artırıcı ve kurumsal meşruiyeti güçlendirici politikaların gerekliliğine işaret etmektedir. Bu bağlamda araştırma, toplumsal güvenin inşasının yalnızca söylemsel düzeyde değil, somut siyasal pratikler ve kurumsal performans üzerinden şekillendiğini göstermesi bakımından önem taşımaktadır.

**Çalışmanın grafik ve veri detayları aşağıdaki gibidir:**

**MEVCUT DİYALOG TARTIŞMALARINI GÖZ ÖNÜNDE  
BULUNDURARAK, SÜRECİN OLUMLU SONUÇLANABİLECEĞİNİ  
DÜŞÜNÜYOR MUSUNUZ?(%)**

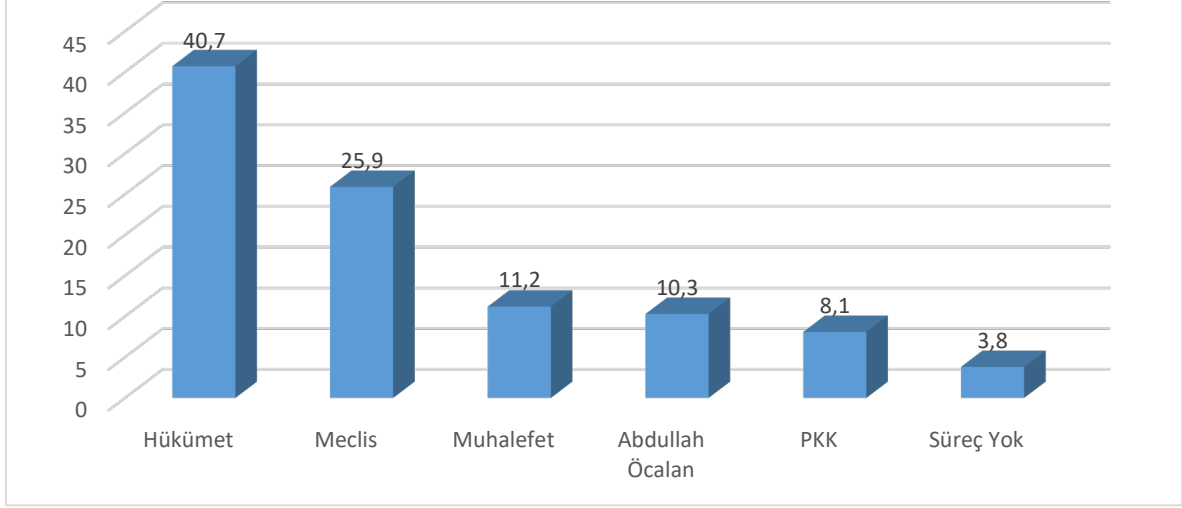


Görüşmeci gruba yöneltilen **Mevcut Diyalog Tartışmalarını Göz Önünde Bulundurarak, Sürecin Olumlu Sonuçlanabileceğini Düşünüyor Musunuz?** sorusuna görüşmecilerin %21,8'i **Evet**, %26,5'i **Hayır**, %20,7'si **Kismen**, %14,9'u **Kararsızım**, %12,3'ü **Fikrim Yok**, %3,8'i **Süreç Yok** yanıtlarını vermişlerdir.



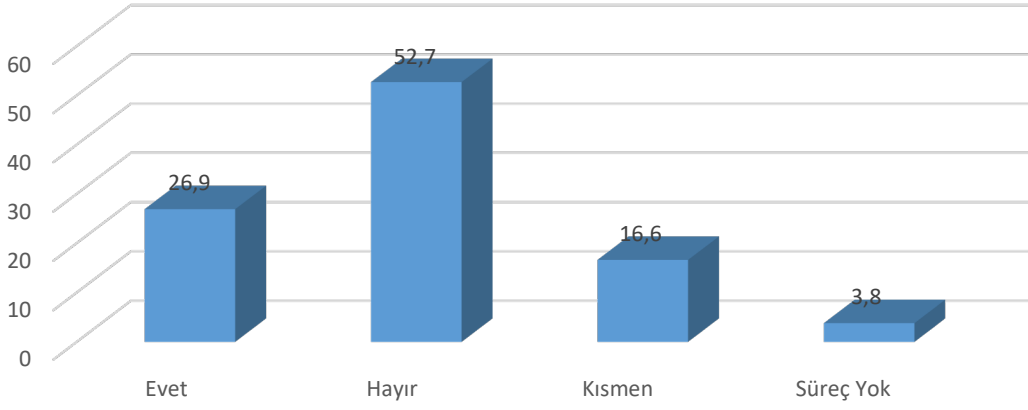
Görüşmeci gruba yöneltilen **Yürüyen Sürece Duyduğunuz Güveni 1'den 5'e Kadar Puanlamanızı İsteseK Kaç Puan Verirsiniz?** sorusuna görüşmecilerin %22,9'u **1(Hiç Güvenmiyorum)**, %23,2'si **2(Güvenmiyorum)**, %25,9'u **3(Az Güveniyorum)**, %16,8'i **4(Güveniyorum)**, %7,4'ü **5(Çok Güveniyorum)**, %3,8'i **Süreç Yok** yanıtlarını vermişlerdir.

**BARIŞ VE MÜZAKERE SÜRECİNİN SAĞLIKLI İLERLEYEBİLMESİ  
İÇİN ÖNCELİKLI SORUMLULUĞUN HANGİ  
KURUMDA/YAPIDA OLDUĞUNU DÜŞÜNÜYORSUNUZ?(%)**



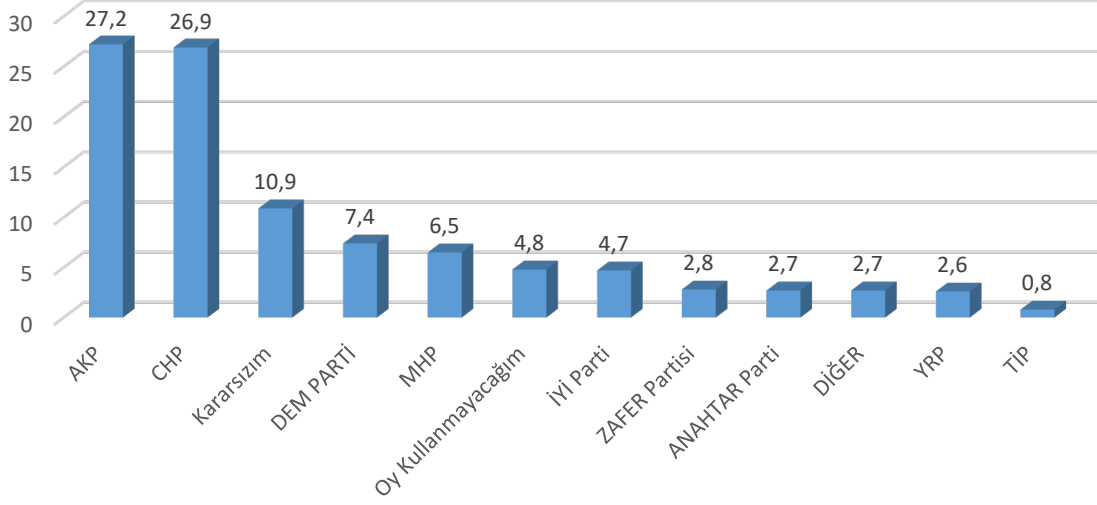
Görüşmeci gruba yöneltilen **Barış ve Müzakere Sürecinin Sağlıklı İlerleyebilmesi İçin Öncelikli Sorumluluğun Hangi Kurumda/Yapıda Olduğunu Düşünüyorsunuz?** sorusuna görüşmecilerin %40,7'si **Hükümet**, %25,9'u **Meclis**, %11,2'si **Muhalefet**, %10,3'ü **Abdullah Öcalan**, %8,1'i **PKK**, %3,8'i **Süreç Yok** yanıtlarını vermişlerdir.

**BARIŞ VE MÜZAKERE SÜRECİNİN SAĞLIKLI İLERLEYEBİLMESİ  
İÇİN ÖNCELİKLİ SORUMLULUĞU BULUNDUĞUNU  
SÖYLEDİĞİNİZ KURUM/YAPI BU SORUMLULUĞUN GEREĞİNİ  
SİZCE YERİNE GETİRİYOR MU?(%)**

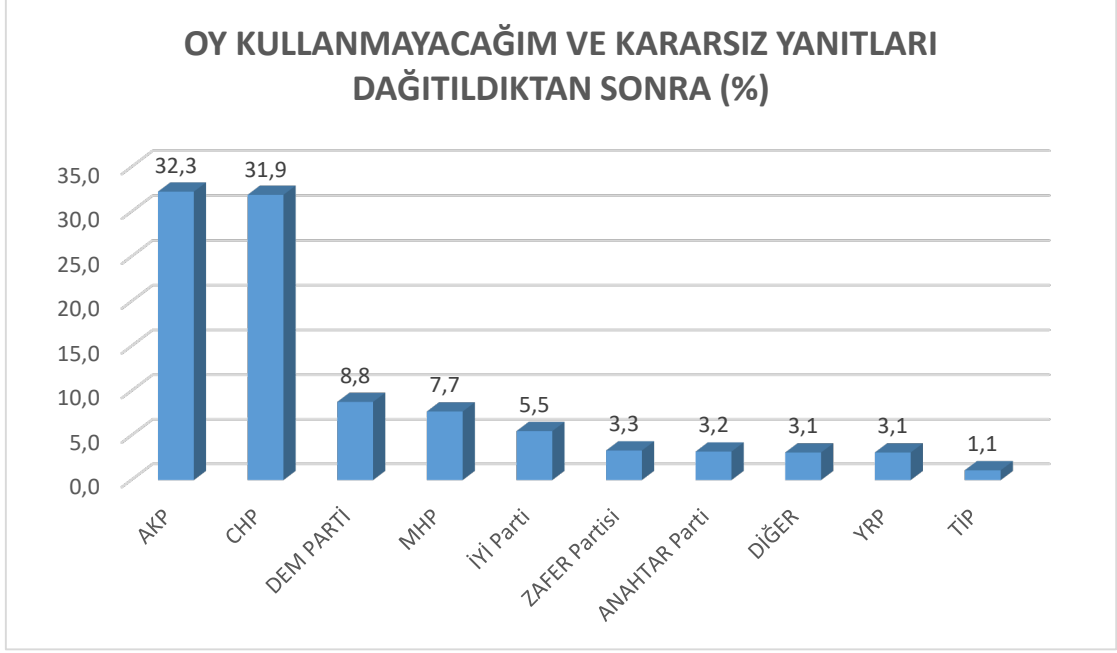


Görüşmeci gruba yöneltilen **Barış ve Müzakere Sürecinin Sağlıklı İlerleyebilmesi İçin Öncelikli Sorumluluğu Bulduğunu Söylediğiniz Kurum/Yapı Bu Sorumluluğun Gereğini Sizce Yerine Getiriyor Mu?** sorusuna görüşmecilerin %26,9'u **Evet**, %52,7'si **Hayır**, %16,6'sı **Kısmen**, %3,8'i **Süreç Yok** yanıtlarını vermişlerdir.

## BU PAZAR BİR GENEL SEÇİM OLURSA HANGİ PARTİYE OY VERİRSİNİZ?(%)



Görüşmeci gruba yöneltilen **Bu Pazar Bir Genel Seçim Olursa Hangi Partiye Oy Verirsiniz?** sorusuna görüşmecilerin %27,2'si **AKP**, %26,9'u **CHP**, %10,9'u **Kararsızım**, %7,4'ü **DEM Parti**, %6,5'i **MHP**, %4,8'i **Oy Kullanmayacağım**, %4,7'si **İYİ Parti**, %2,8'i **Zafer Partisi**, %2,7'si **Anahtar Parti**, %2,7'si **DiğER**, %2,6'sı **YRP**, %0,8'i **TİP** yanıtlarını vermişlerdir.



**Oy Kullanmayacağım ve Kararsız** yanıtları dağıtıldıktan sonra çıkan dağılıma baktığımızda, %32,3'ü **AKP**, %31,9'u **CHP**, %8,8'i **DEM Parti**, %7,7'si **MHP**, %5,5'i **İYİ Parti**, %3,3'ü **Zafer Partisi**, %3,2'si **Anahtar Parti**, %3,1'i **Diğer**, %3,1'i **YRP**, %1,1'i **TİP** yanıtlarını vermişlerdir.