

# 2000-2023 YILLARI ARASI İNTİHAR VERİLERİ ÇALIŞMA RAPORU

ARALIK 2024



## **I.BÖLÜM: GİRİŞ**

### **AMAÇ VE YÖNTEM**

Bir toplumun sağlıklı ve sürdürülebilir olduğunu gösteren konuların başında bireylerin yaşamla ve içinde yaşanılan toplumla kurdukları bağ gelir. Bireyin yaşamla kurduğu Varoluşsal ilişkiden sapma ve sarsılma hali olarak karşımıza çıkan intiharlar; aynı zamanda birey ve toplum ilişkisinin boyutu hakkında da başvurulabilecek en önemli parametrelerden biri olma özelliğine de sahiptir.

Yaşam süreleri kadar yaşamın sonlanma biçiminin de içinde yaşanılan toplum hakkında bilgiler içermesi, intiharları ayrıca sosyolojik bir olgu/vaka olarak ele almayı gerektirmektedir.

İntiharlar, intihar hızları, intiharların kümelendiği yaş grupları, intihar oranlarının yıllara göre gösterdiği inişler veya çıkışlar, intihar nedenleri, intiharda kullanılan araç veya yöntemler aynı zamanda içinden çıkılan toplumun sosyolojik, kültürel, ekonomik, ruhsal ve politik hatta kronolojik özelliklerinin analizine önemli katkılar sunmaktadır.

Oldukça bireysel bir eylem olarak karşımıza çıkan intihar vakalarının toplumu etkileme, toplumdan etkilenme, toplumsal bağların gücüne seslenme bağlamlarının sanılandan çok daha güçlü olduğunu gösteren sayısız örnek mevcuttur.

Bu örneklerden birinin de Türkiye’de artarak süren intihar vakaları olduğunu söylemek gerekecektir. Ülkenin siyasi, ekonomik, kültürel, sosyolojik değişim hallerinin bireylere yansıma, bireylerin bu değişimle kurmakta güçlük çektikleri uyum hallerine ilişkin önemli bir tartışma alanı açan intiharlar dikkatle incelenmeyi gerektirmektedir.

Sosyo Politik Saha Araştırmaları Merkezi olarak tam da bu nedenlerle Türkiye’de yaşanan İntihar vakalarındaki süregelen yükselişe, intiharların nedenlerine, intihar araç ve yöntemlerine, hızlarına ve bu vakaların yıllarla ilişkilerine dikkat çekerek sebep ve etkilerinin tartışılmasına, intihar vakalarının önüne geçilmesi veya azaltılması için oluşacak çabalara katkı sunmak amacıyla TÜİK’in 2000 ile 2023 yılları arasını kapsayan intihar verilerini inceledik. TÜİK’in son 24 yıllık verilerini incelerken, bu verileri grafik ve tablolarla nicel analize açmaya çalıştık.

Türkiye geneli intihar vakaları ile Doğu ve Güneydoğu Anadolu Bölgelerine bağlı 23 ili özgün olarak inceleyen rapora göre;

Son 24 yılda Türkiye genelinde yaşanan intihar oranının 2,25 kat arttığı hesaplanmıştır. İntihar vakalarının tüm yıllara göre en çok yaşandığı yıl ise 2022 yılı olmuştur. 2000 yılında kayda düşen intihar vaka sayısı 1802 iken 2022 yılında bu sayı 4218’e çıkmıştır. Türkiye genelinde 15 yaş altı intihar vakalarının en yoğun görüldüğü yıllar 2010 ile 2014 arasında iken, intiharların en fazla görüldüğü yaş aralığı 20-24 yaş ile 25-29 yaş aralığına işaret etmektedir.

Doğu ve Güneydoğu Anadolu Bölgelerinde yer alan 23 kentten (Şırnak, Bitlis, Siirt, Batman, Mardin, Muş, Ağrı, Kars, Iğdır, Ardahan, Erzincan, Erzurum, Gaziantep, Adıyaman, Kilis, Şanlıurfa, Diyarbakır, Malatya, Elâzığ, Bingöl, Dersim, Van, Hakkâri) oluşan tabloya göre ise bölgede intihar oranının 1,99 kat arttığı gözlenmiştir. Bu kentlerde 2000 yılında kayda düşen toplam intihar vaka sayısı 328 iken, bölge genelinde intihar vakalarının Türkiye geneli ile uyumlu biçimde artış gösterdiği gözlenmiştir. Bununla birlikte Bölge kentlerinde intihar vakalarının toplamda en çok yaşandığı yılın 779 kişi ile 2023 yılı olduğu görülmüştür.

Çalışma 23 kente ait intihar sayılarını, intihar hızlarını, intihar nedenlerini ve araçlarını/şekillerini tek tek tablolar halinde incelemiştir. Ayrıca Cinsiyet ve yaş aralıklarına göre intihar vakalarını ayrıca analize tabi tutmuştur.

Yapılan çalışmaya göre; İntihar oranının en fazla arttığı ilk dört kent; **Siirt (4,4 kat), Şırnak (3,81 kat), Hakkâri (3,6 kat) Mardin (3,35 kat) olurken;** bölge kentlerinde en çok intiharların yaşandığı yaş grubu, **15-19 yaş grubu** olmuştur. Dolayısıyla bu yaş grubunu kritik intihar yaş grubu olarak tariflemek mümkündür. Ayrıca yıllara göre ciddi artış hızları edinen intihar vakalarında Erkek intiharlarının kadın intiharlarına göre daha fazla artış gösterdiği tespit edilmiştir.

**Öte yandan 15 yaş altı (Çocuk) intiharlarının birinci sırayı aldığı tek kent Diyarbakır iken, hemen ardından Van'ın Diyarbakır'ı takip ettiği, her iki kentte de çocuk ve ilk genç yaş grubu intiharlarının yaşanan intihar vakalarının çok önünde yer aldığı görülmüştür.**

Yine verilere göre intihar nedenlerinin ilk sırasının “bilinmeyen” bir gerekçe olarak kayda düşmesi, üzerinde tartışılmayı gerektirmektedir. Zira “bilinmeyen” bir neden intihar vakalarının geriletilmesinde olumsuz bir önermedir. **Nedenin bilinmemesi intihara yol açan nedenlerin ortadan kaldırılmasına dönük çabaları oldukça zayıflatacağı gibi “intihar” olarak kayda düşen kimi vakaların intihar mı cinayet mi olduğu konusunu da gündemde tutma riski barındırmaktadır.**

Tek tek kentlerde öne çıkan veriler bu bağlamıyla özetlenecek olursa **Hazırlanan rapora göre;**

**24 yılda Şırnak kent genelinde** yaşanan intihar oranının **3,81 kat arttığı** gözlenmiştir. 2000-2003 yıl aralığında kayda düşen intihar vaka sayısı 27 iken 2020-2023 yıl aralığında ise 103'tür. Cinsiyet tablosu incelendiğinde 24 yıl içinde erkek intihar olaylarının katlanarak sürdüğü, erkeklerin intihar oranının kadınların intihar oranına göre 1,8 kat daha fazla olduğu hesaplanmıştır.

Kentte 2001 yılında kayda düşen kaba intihar hızı yüz binde 0,55 iken 2023 yılında ise yüz binde 3,19'dur. Kaba intihar hızının en yüksek olduğu yıl 2021 (yüz binde 5,90) iken en düşük olduğu yıl 2001 (yüz binde 0,55) olarak görülmektedir. Yaş ilerledikçe intihar eğiliminde düşüş gözlenirse de 50-

54 yaş aralığında özgün bir artışa rastlanmıştır. Yaş grafiklerine göre kentte İntihar vakalarının en çok yaşandığı yaş grubu 15-19 (103 kişi) yaş aralığıdır.

TÜİK verilerine göre; birinci sırada öne çıkan intihar nedeni “Bilinmeyen” (205 kişi) olarak kayda düşerken, ikinci öne çıkan nedenin 59 kişi ile “Diğer” olarak kayıtlanması dikkate değerdir. **Bu durum kentte artış halinde olan intiharların nedenlerine odaklanılmadığını, dolayısı ile intihar eğilimlerini besleyen nedenlerin ortadan kalkmasına yönelik başarılı bir çalışmanın yapılma kapasitesinin oldukça sınırlı olduğunu düşündürmektedir.**

**Benzer durumun diğer kentlerde de öne çıktığı tespit edilmiştir.**

Kentte kayda düşen intihar şeklinin/aracının ilk sırasının “Asarak” (175 kişi), ikinci sırasını 147 kişi ile “Ateşli Silah Kullanarak”, biçiminde tariflenmesi yukarıdaki nedenlerle düşünüldüğünde kayda intihar vakası olarak düşen kimi vakaların intihar olamayabileceğini düşündürmektedir.

**24 yılda Bitlis kent genelinde yaşanan intihar oranının 1,71 kat arttığı** gözlenmiştir. 2000-2003 yıl aralığında kayda düşen intihar vaka sayısı 32 iken 2020-2023 yıl aralığında ise 55’tir. 24 yılda Bitlis kent genelinde erkeklerin intihar oranı kadınların intihar oranına göre 1,29 kat daha fazla olduğu gözlemlenmiştir. Kentte 2001 yılında kayda düşen kaba intihar hızı yüz binde 2,81 iken 2023 yılında ise yüz binde 3,64 olmuştur.

**Yaş Aralıklarına Göre** oluşan grafiğe baktığımızda; 15 yaş ve altındaki yaş grubunda kayda düşen intihar vaka sayısı 23 iken, İntihar vakalarının en çok yaşandığı yaş grubu 15-19 yaş aralığı (71 kişi) olarak hesaplanmıştır. Kentte en fazla görülen intihar nedeni “Bilinmeyen” (115 kişi) olarak kayda düşerken, bunu 45 kişi ile “Diğer” nedenler takip etmiştir. Yine intihar vakalarının en fazla görüldüğü intihar şekli “Ateşli Silah Kullanarak” (125 kişi) olarak kayda düşerken, bunu 106 kişi ile “Asarak” intihar şekli takip etmiştir.

**24 yılda Siirt kent genelinde yaşanan intihar oranının 4,4 kat arttığı** hesaplanmıştır. Kentte 2000-2003 yıl aralığında kayda düşen intihar vaka sayısı 15 iken 2020-2023 yıl aralığında ise 66’dır. 24 yılda Siirt kent genelinde erkeklerin intihar oranı kadınların intihar oranına göre 1,17 kat daha fazla olduğu gözlemlenmiştir. Ayrıca 2001 yılında kayda düşen kaba intihar hızı yüz binde 0,37 iken 2023 yılında ise yüz binde 3,24’tür.

15 yaş ve altındaki yaş grubunda kayda düşen intihar vaka sayısı 30 iken, İntihar vakalarının en çok yaşandığı yaş grubu 15-19 (78 kişi) yaş aralığı olarak hesaplanmıştır. Yine İntihar vakalarının en fazla görüldüğü intihar nedeni “Bilinmeyen” (150 kişi) olarak kayda düşmüş, bunu 39 kişi ile “Aile Geçimsizliği” takip etmiştir. Kentte görülen intihar vakalarının en fazla görüldüğü intihar şekli “Ateşli Silah Kullanarak” (113 kişi) iken, bunu 106 kişi ile “Asarak” intihar yöntemi ikinci sırada takip etmiştir.



Adı bir zamanlar intiharlarla anılan **Batman’da** 24 yılda yaşanan intihar oranının **1,8 kat arttığı gözlenmiştir**. 2000-2003 yıl aralığında kayda düşen intihar vaka sayısı 63 iken 2020-2023 yıl aralığında ise 115’tir. 24 yılda Batman kent genelinde erkeklerin intihar oranının kadınların intihar oranına göre 1,34 kat daha fazla olduğu tespit edilmiştir.

2001 yılında kayda düşen kaba intihar hızı yüz binde 7,1 iken 2023 yılında ise yüz binde 4,21’dir. Batman İntihar hızında düşüş tespit edilen nadir kentlerdendir. Yaş kategorilerine bakıldığında 15 yaş ve altı yaş grubunda kayda düşen intihar vaka sayısı 36 iken, İntihar vakalarının en çok yaşandığı yaş grubu 15-19 (107 kişi) yaş aralığıdır.

Kentte intihar vakalarının en fazla görüldüğü intihar nedeni “Bilinmeyen” (185 kişi) olarak kayda düşmüştür. Bunu 98 kişi ile “Hastalık”, 90 kişi ile de “Diğer” takip etmiştir. İntihar vakalarının en fazla görüldüğü intihar şeklinin ilk sırasını “Asarak” (206 kişi), ikinci sırasını 166 kişi ile “Ateşli Silah Kullanarak” takip etmiştir.

**24 yılda Mardin kent genelinde** yaşanan intihar oranının **3,35 kat arttığı** gözlenmiştir. 24 yılda Mardin kent genelinde erkeklerin intihar oranının kadınların intihar oranına göre 1,5 kat daha fazla olduğu gözlemlenmiştir. Kayda düşen kaba intihar hızı yüz binde 1,40 iken 2023 yılında ise yüz binde 3,07’dir.

15 yaş ve altı yaş grubunda intihar vaka sayısı 41 iken, İntihar vakalarının en çok yaşandığı yaş grubu 15-19 (124 kişi) yaş aralığıdır.

Mardin kentinin **İntihar Nedenlerine Göre** oluşan tabloya baktığımızda; intihar vakalarının en fazla görüldüğü intihar nedeni “Bilinmeyen” (253 kişi) olarak kayda düşmüştür. Bunu 88 kişi ile “Hastalık”, 83 kişi ile de “Diğer” takip etmektedir. İntihar vakalarının en fazla görüldüğü intihar şekli ise “Asarak” (224 kişi) iken bunu 185 kişi ile “Ateşli Silah Kullanarak” takip etmiştir.

**24 yılda Muş kent genelinde** yaşanan intihar oranının **1,3 kat arttığı** gözlenmiştir. 2000-2003 yıl aralığında kayda düşen intihar vaka sayısı 69 iken 2020-2023 yıl aralığında ise 90’dır. Muş kent genelinde erkeklerin intihar oranının kadınların intihar oranına göre 0,98 kat daha fazla olduğu gözlemlenmiştir. 2001 yılında kayda düşen kaba intihar hızı yüz binde 3,96 iken 2023 yılında ise yüz binde 6,76’dır. Kaba intihar hızının en yüksek olduğu yıl 2019 (yüz binde 7,59) dur.

15 yaş ve altı yaş grubunda kayda düşen intihar vaka sayısı 65 iken, İntihar vakalarının en çok yaşandığı yaş grubu 15-19 (143 kişi) yaş aralığıdır.

İntihar vakalarının en fazla görüldüğü intihar nedeni “Bilinmeyen” (306 kişi) olarak; intihar vakalarının en fazla görüldüğü intihar şekli “Asarak” (244 kişi) olarak kayda düşmüştür. Bunu 209 kişi ile “Ateşli Silah Kullanarak” takip etmiştir.

**24 yılda Ağrı kent genelinde** yaşanan intihar oranının **1 kat** arttığı gözlenmiştir. 2000-2003 yıl aralığında kayda düşen intihar vaka sayısı 100 iken 2020-2023 yıl aralığında ise 92'dir. Ağrı 2020'li yıllarla beraber intihar vakalarında düşüş gözlenen nadir kentlerdendir. Kentte İntihar vakalarının en çok yaşandığı yıl aralığı 2004-2007 (110 kişi)dir. 2002 yılında 10,53 olan intihar hızı 2023 de 4,11'e düşmüştür. Kentteki en fazla intiharın yaşandığı 2002 yılı özel incelenmeyi gerektirmektedir.

15 yaş ve altı yaş grubunda kayda düşen intihar vaka sayısı 75 iken, İntihar vakalarının en çok yaşandığı yaş grubu 15-19 (131 kişi) yaş aralığıdır. İntihar vakalarının en fazla görüldüğü intihar nedeni "Bilinmeyen" (303 kişi) olarak, en fazla görüldüğü intihar şekli "Asarak" (240 kişi) olarak kayda düşmüştür. Bunu 232 kişi ile "Ateşli Silah Kullanarak" takip etmiştir.

**24 yılda Kars kent genelinde** yaşanan intihar oranının **1,4 kat** arttığı gözlenmiştir. Kentte İntihar vakalarının en çok yaşandığı yıl aralığı 2004-2007 (106 kişi) iken, erkekler için en çok 2016-2019 (49 kişi) yıl aralığında, kadınlar için ise en çok 2004-2007 (59 kişi) yıl aralığında intihar vakaları kayda geçmiştir.

2001 yılında kayda düşen kaba intihar hızı yüz binde 5,22 iken 2023 yılında ise yüz binde 6,87'tür. Kaba intihar hızının en yüksek olduğu yıl 2006 (yüz binde 9,82)dır.

En çok intihar vakalarının görüldüğü yaş 15-19 yaş grubu iken, intihar vakalarının en fazla görüldüğü intihar nedeni "Bilinmeyen" (193 kişi) olarak kayda düşmüştür. Bunu 79 kişi ile "Aile Geçimsizliği" takip etmiştir. Bu kentte de Asarak ve ateşli silahlarla intihar ilk iki sırayı oluşturmuştur.

**24 yılda Iğdır kent genelinde** yaşanan intihar oranının 24 yılda **1,33 kat** arttığı tespit edilmiştir. İntihar vakalarının en çok yaşandığı yıl aralığı 2020-2023 (48 kişi) dir. Erkekler için en çok 2020-2023 (36 kişi) yıl aralığında, kadınlar için ise en çok 2000-2003 (24 kişi) yıl aralığında intihar vakaları kayda geçmiştir. 24 yılda Iğdır kent genelinde erkeklerin intihar oranı kadınların intihar oranına göre 1,6 kat daha fazla olduğu gözlemlenmiştir. Kaba intihar hızının en yüksek olduğu yıl 2022 (yüz binde 9,34) iken, en düşük olduğu yıl 2015 (yüz binde 2,08) olarak görülmektedir.

İntihar vakalarının en fazla görüldüğü intihar nedeni "Bilinmeyen" (88 kişi) olarak belirlenirken, bunu 35 kişi ile "Hastalık" gerekçesi takip etmiştir. İntihar vakalarının en fazla görüldüğü intihar şekli "Asarak" (104 kişi) olarak kayda düşerken, bunu 72 kişi ile "Ateşli Silah Kullanarak" takip etmiştir.

**24 yılda Ardahan kent genelinde** yaşanan intihar oranının 24 yılda **1,3 kat** azaldığını hesaplayan rapora göre İntihar vakalarının en çok yaşandığı yıl aralığı 2012-2015 (32 kişi) iken, erkekler için en çok 2016-2019 (25 kişi) yıl aralığında, kadınlar için ise en çok 2000-2003 (19 kişi) yıl aralığında intihar vakaları kayda geçmiştir.

Kaba intihar hızının en yüksek olduğu yıl 2011 (yüz binde 11,27) iken, en düşük olduğu yıl 2021 (yüz binde 3,14) olarak hesaplayan çalışmaya göre intihar vakalarının en fazla görüldüğü intihar nedeni

“Bilinmeyen” (75 kişi) olarak kayda düşmüştür. İntihar vakalarının en fazla görüldüğü intihar şekli “Asarak” (109 kişi) iken ikinci sırayı 45 kişi ile “Ateşli Silah Kullanarak” almıştır.

**24 yılda Erzincan kent genelinde** yaşanan intihar oranının **2,6 kat** arttığı, İntihar vakalarının en çok yaşandığı yıl aralığının 2020-2023 (52 kişi) yılları olduğu gözlenmiştir. Erkekler için en çok 2020-2023 (37 kişi) yıl aralığında, kadınlar için ise en çok 2020-2023 (15 kişi) yıl aralığında intihar vakaları kayda geçmiştir. 24 yılda Erzincan kent genelinde erkeklerin intihar oranı kadınların intihar oranına göre 2,55 kat daha fazla olduğu gözlemlenmiştir. 2001 yılında kayda düşen kaba intihar hızı yüz binde 3,37 iken 2023 yılında ise yüz binde 7,04’tür.

İntihar vakalarının azımsanmayacak bir sayı ile,25 kişi ile 75 yaş ve üstünde görülmesi dikkat çekmiştir. İntihar vakalarının en fazla görüldüğü intihar nedeni “Bilinmeyen” (96 kişi) olarak kayda düşerken, bunu 44 kişi ile “Hastalık” izlemiştir. En fazla görüldüğü intihar şekli “Asarak” (110 kişi) ve 63 kişi ile “Ateşli Silah Kullanarak” olmuştur.

**24 yılda Erzurum kent genelinde** yaşanan intihar oranının **2,5 kat** arttığı görülürken, 2000-2003 yıl aralığında kayda düşen intihar vaka sayısı 72 iken 2020-2023 yıl aralığında ise 184’tür. 24 yılda Erzurum kent genelinde erkeklerin intihar oranı kadınların intihar oranına göre 1,8 kat daha fazla olduğu hesaplanmıştır. Kaba intihar hızının en yüksek olduğu yıl 2015 (yüz bin de 4,33) iken, en düşük olduğu yıl 2001 (yüz binde 1,25) olarak gözlemlenmiştir.

15 yaş ve altı yaş grubunda kayda düşen intihar vaka sayısı 32 iken, İntihar vakalarının en çok yaşandığı yaş grubu 15-19 (109 kişi) yaş aralığıdır.

Yine; intihar vakalarının en fazla görüldüğü intihar nedeni “Bilinmeyen” (317 kişi) olarak tariflenirken, ikinci neden 90 kişi ile “Hastalık” olmuştur. İntihar vakalarının en fazla görüldüğü intihar şekli “Asarak” (338 kişi) olarak kayda düşerken, bunu 152 kişi ile “Ateşli Silah Kullanarak” takip etmiştir.

**24 yılda Gaziantep kent genelinde** yaşanan intihar oranı **2,12 kat** artmıştır, İntihar vakalarının en çok yaşandığı yıl aralığı 2020-2023 (352 kişi) iken, erkekler için en çok 2020-2023 (256 kişi) yıl aralığında, kadınlar için ise en çok 2020-2023 (96 kişi) yıl aralığında intihar vakaları kayda geçmiştir. Kaba intihar hızının en yüksek olduğu yıl 2021 (yüz bin de 4,68) iken, en düşük olduğu yıl 2006 (yüz binde 1,67) olarak gözlemlenmiştir.

Kentte 15 yaş ve altı yaş grubunda kayda düşen intihar vaka sayısı 57 iken, İntihar vakalarının en çok yaşandığı yaş grubu 15-19 (261 kişi) yaş aralığıdır.

İntihar vakalarının en fazla görüldüğü intihar nedeni “Bilinmeyen” (473 kişi) iken ikincisi 351 kişi ile “Hastalık” olmuştur. en fazla görüldüğü intihar şekli “Asarak” (747 kişi) olarak kayda düşmüştür. Bunu 400 kişi ile “Ateşli Silah Kullanarak”, 182 kişi ile de “Yüksekten Atlayarak” takip etmektedir.

**24 yılda Adıyaman kent genelinde** yaşanan intihar oranının **1,17 kat** arttığı gözlenmiştir. İntihar vakalarının en çok yaşandığı yıl aralığı 2020-2023 (106 kişi) iken, erkekler için en çok 2020-2023 (67 kişi) yıl aralığında, kadınlar için ise en çok 2000-2003 (45 kişi) yıl aralığında intihar vakaları kayda geçmiştir. Ayrıca kaba intihar hızının en yüksek olduğu yıl 2022 (yüz bin de 6,31) iken, en düşük olduğu yıl 2008 (yüz binde 1,54) olarak tespit edilmiştir.

İntihar vakalarının en fazla görüldüğü intihar nedeni “Bilinmeyen” (209 kişi) olarak kayda düşerken, bunu 107 kişi ile “Hastalık”, 82 kişi ile de “Diğer” takip etmiştir. En fazla görülen intihar şekli “Asarak” (238 kişi) ve 150 kişi ile “Ateşli Silah Kullanarak” olmuştur.

**24 yılda Şanlıurfa kent genelinde** yaşanan intihar oranı verilere göre **2,71 kat** artarken, İntihar vakalarının en çok yaşandığı yıl aralığı ise 2020-2023 (280 kişi) yılları olmuştur. Erkekler için en çok 2020-2023 (170 kişi) yıl aralığında, kadınlar için ise en çok 2012-2015 (114 kişi) yıl aralığında intihar vakaları kayda geçmiştir. Kaba intihar hızının en yüksek olduğu yıl 2008 (yüz binde 4,45) iken, 15 yaş ve altı yaş grubunda kayda düşen intihar vaka sayısı 69, İntihar vakalarının en çok yaşandığı yaş grubu ise 15-19 (300 kişi) yaş aralığıdır. Şanlıurfa’da da intihar vakalarının en fazla görüldüğü intihar nedeni “Bilinmeyen” (536 kişi) olarak kayda düşmüş, bunu 251 kişi ile “Hastalık”, 210 kişi ile de “Diğer” takip etmiştir.

Kentte intihar vakalarının en fazla görüldüğü intihar şekli “Asarak” (518 kişi) , 411 kişi ile “Ateşli Silah Kullanarak”, 120 kişi ile de “Yüksekten Atlayarak” olmuştur.

**24 yılda Diyarbakır kent genelinde** yaşanan intihar oranı **2,3 kat** artarken, İntihar vakalarının en çok yaşandığı yıl aralığı 2020-2023 (414 kişi) yılları olmuştur. Diyarbakır kentinin cinsiyete göre oluşan tabloya baktığımızda; erkekler için en çok 2020-2023 (276 kişi) yıl aralığında, kadınlar için ise en çok 2020-2023 (138 kişi) yıl aralığında intihar vakaları kayda geçmiştir. Kentte kaba intihar hızının en yüksek olduğu yıl 2022 (yüz binde 6,17) yılıdır.

**23 kent içinde 15 yaş ve altı yaş grubunda kayda düşen intihar vaka sayısının ilk sırayı aldığı tek kent Diyarbakır’dır. Verilere göre 24 yıl içinde 15 yaşından küçük 431 kişi (Çocuk) intihar etmiştir. İntihar vakalarının en çok yaşandığı yaş grubu olan 15-19 yaş grubunda da aynı biçimde 431 kişinin intiharına rastlanmıştır. Bu bağlamıyla Diyarbakır’da çocuk/genç intiharları için özel çalışmalar yapmak elzemdir.**

Kentte görülen intihar vakalarının en fazla görüldüğü intihar nedeni “Hastalık” (348 kişi) olarak kayda düşerken, bunu 303 kişi ile “Diğer”, 186 kişi ile de “Aile Geçimsizliği” takip etmiştir. Diyarbakır kentinin “İntihar Şekillerine Göre” oluşan tabloya baktığımızda; intihar vakalarının en fazla görüldüğü intihar şekli “Ateşli Silah Kullanarak” (603 kişi) olmuş, bunu 576 kişi ile “Asarak”, 343 kişi ile de “Yüksekten Atlayarak” takip etmiştir.

**24 yılda Malatya kent genelinde** yaşanan intihar oranı **1,9 kat** arttığı görülmüştür. İntihar vakalarının en çok yaşandığı yıl aralığı 2020-2023 (142 kişi) iken, Malatya kentinin cinsiyete göre oluşan tabloya baktığımızda; erkekler için en çok 2020-2023 (110 kişi) yıl aralığında, kadınlar için ise en çok 2004-2007 (47 kişi) yıl aralığında intihar vakaları kayda geçmiştir.

**Malatya’da** Kaba intihar hızının en yüksek olduğu yıl 2020 (yüz bin de 5,48) iken, intihar vakalarının en fazla görüldüğü intihar nedeni “Hastalık” (169 kişi) olarak kayda düşmüştür. Bunu 102 kişi ile “Diğer” izlemiştir. Malatya kentinin **İntihar Şekillerine Göre** oluşan tabloya baktığımızda; intihar vakalarının en fazla görüldüğü intihar şekli “Asarak” (276 kişi) iken bunu 202 kişi ile “Ateşli Silah Kullanarak”, 61 kişi ile de “Yüksekten Atlayarak” takip etmiştir.

**24 yılda Van kent genelinde** yaşanan intihar oranının **1,1 kat arttığı** hesaplanmış, İntihar vakalarının en çok yaşandığı yıl aralığı 2004-2007 (266 kişi) yılları olmuştur. Kentte erkekler için en çok 2016-2019 (130 kişi) yıl aralığında, kadınlar için ise en çok 2004-2007 (153 kişi) yıl aralığında intihar vakaları kayda geçmiştir.

Kaba intihar hızının en yüksek olduğu yıl 2006 (yüz bin de 9,36) iken, İntihar vakalarının en çok yaşandığı yaş grubu 15-19 (316 kişi) yaş aralığıdır. 15 yaş ve altı yaş grubunda kayda düşen intihar vaka sayısı da 128 çocuk ile oldukça yüksek bir orana denk gelmektedir.

**Diyarbakır gibi Van’da da çocuk ve genç intiharları artış eğiliminde gözlenmektedir.**

Van kentinin “**İntihar Nedenlerine Göre**” oluşan tabloya baktığımızda; intihar vakalarının en fazla görüldüğü intihar nedeni bu kentte de “Bilinmeyen” (637 kişi) olarak kayda düştüğü, bunu 148 kişi ile “Aile Geçimsizliği”, 149 kişi ile de “Diğer” nedenlerin takip ettiği görülmüştür.

İntihar vakalarının en fazla görüldüğü intihar şekli “Asarak” (626 kişi) iken, bunu 312 kişi ile “Ateşli Silah Kullanarak”, 177 kişi ile de “Kimyevi Madde Kullanarak” takip etmiştir.

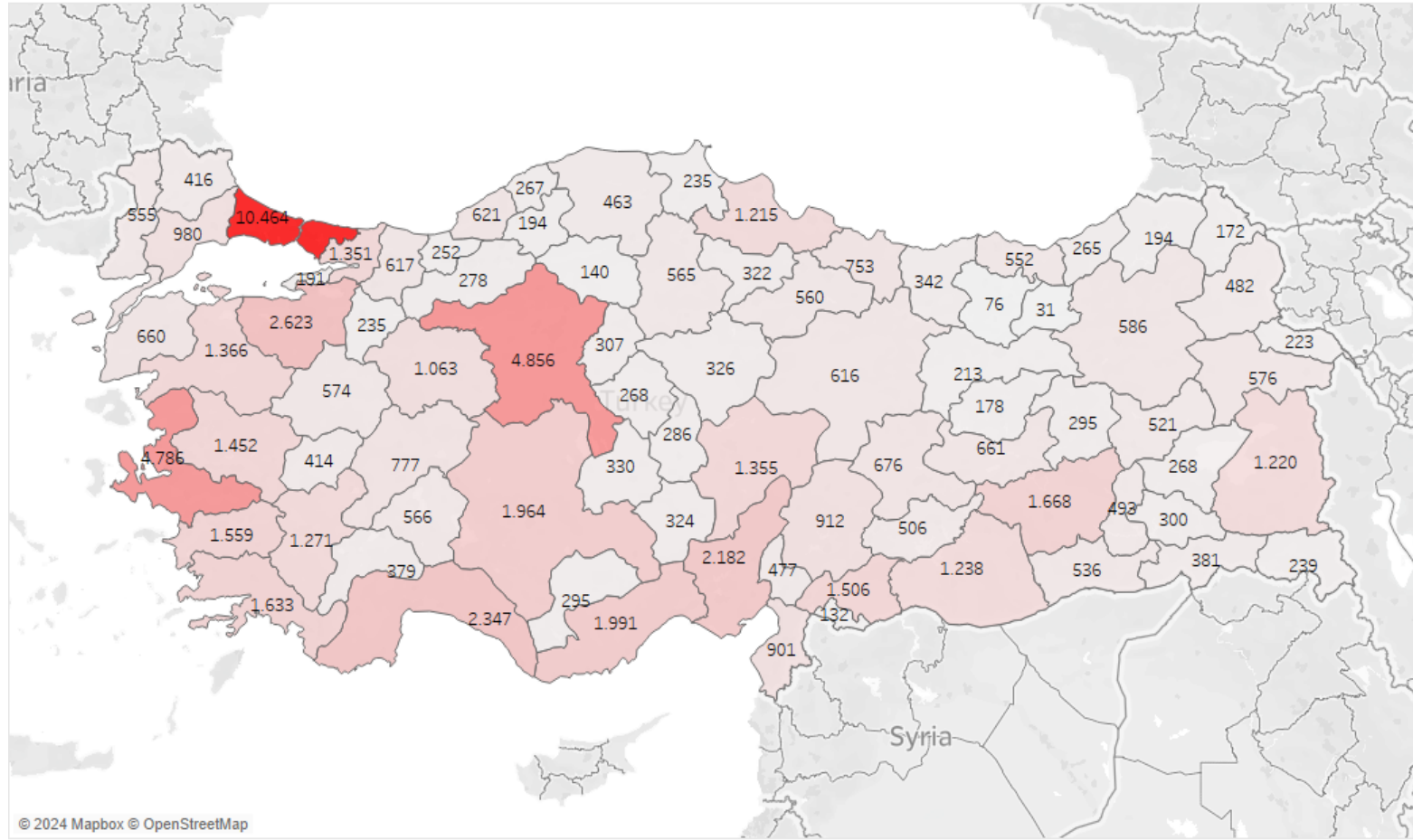
**24 yılda Hakkâri kent genelinde** yaşanan intihar oranının **3,6 kat arttığı** tespit edilmiştir. Bu oran Hakkari’nin Bölge’de, İntihar vakalarında artış hızı yaşayan öncelikli kentler sıralamasına girmesine neden olacak büyüklüktedir. Öte yandan kentte İntihar vakalarının en çok yaşandığı yıl aralığı 2020-2023 (80 kişi) iken, Kaba intihar hızının en yüksek olduğu yıl 2020 (yüz bin de 7,48) yılıdır.

Kentte İntihar vakalarının en çok yaşandığı yaş grubu 20-24 (64 kişi) yaş aralığı iken, intihar vakalarının en fazla görüldüğü intihar nedeni “Diğer” (42 kişi) olarak kayda düşmüştür. Bunu 27 kişi ile “Hastalık”, 15 kişi ile de “Hissi İlişki ve İstedığı ile Evlenememe” takip etmiştir. ; İntihar vakalarının en fazla görüldüğü intihar şekli “Asarak” (99 kişi) olarak kayda düşmüş, bunu 94 kişi ile “Ateşli Silah Kullanarak” takip etmiştir.

Çalışmanın tablo/grafik detaylı analizi raporda yer almaktadır.

## II.BÖLÜM: TÜRKİYE GENELİ VERİLER

### İLLERE GÖRE İNTİHAR SAYISI HARİTASI (2000-2023)

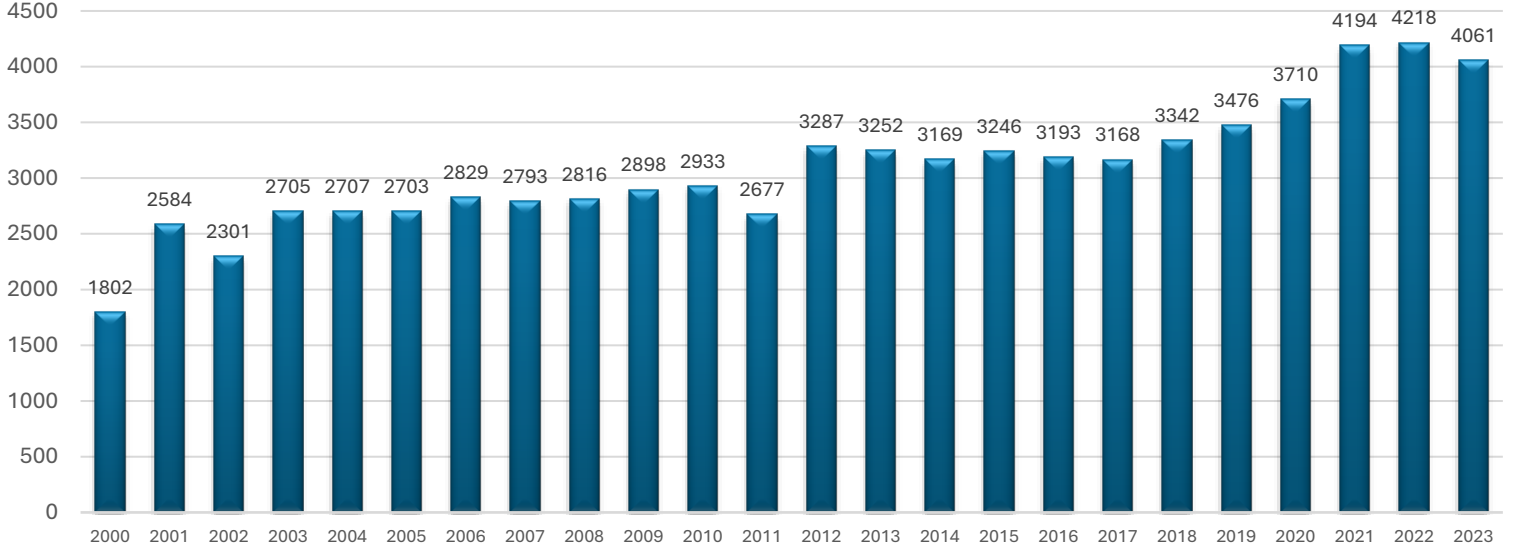


Map based on Longitude (generated) and Latitude (generated). Color shows sum of TOPLAM. Details are shown for F2.

TOPLAM



## TÜRKİYE TOPLAM İNTİHAR VAKALARI (SAYI)



TÜİK'in 2000 ile 2023 yılları arasında Türkiye genelinde yaşanan intihar vakalarına ilişkin verilerinden faydalanılarak oluşan tabloya göre; 2000 yılında kayda düşen intihar vaka sayısı 1802 iken 2023 yılında bu sayı 4061'dir. Yine tabloya göre intihar vakalarının en çok yaşandığı yıl 2022 (4218 kişi) iken, 24 yılda Türkiye genelinde yaşanan intihar oranının 2,25 kat arttığı gözlenmiştir.

**YAŞ ARALIKLARINA GÖRE(TÜRKİYE GENELİ)**

	Total	<15	15-19	20-24	25-29	30-34	35-39	40-44	45-49	50-54	55-59	60-64	65-69	70-74	75+	Bilinmeyen
2023	4061	81	387	546	554	439	410	384	286	203	197	166	127	109	172	-
2022	4218	83	417	560	570	464	408	382	265	246	207	178	148	114	176	-
2021	4194	71	377	512	528	451	385	394	300	241	249	203	184	103	196	-
2020	3710	58	321	442	443	365	327	305	279	217	243	220	144	122	224	-
2019	3476	66	325	424	377	376	316	279	257	260	237	166	120	84	189	-
2018	3342	71	322	380	364	334	322	284	287	207	194	190	125	98	164	-
2017	3168	66	336	377	336	300	288	287	227	216	190	174	114	79	178	-
2016	3193	81	335	355	353	323	277	297	246	223	189	139	102	90	181	2
2015	3246	83	338	415	356	314	276	258	239	220	217	142	129	68	180	11
2014	3169	123	371	407	312	325	263	242	232	198	171	146	103	75	168	33
2013	3252	85	402	414	325	313	264	251	243	230	184	141	107	81	185	27
2012	3287	106	371	417	316	335	272	252	230	239	189	140	102	90	189	39
2011	2677	103	354	266	280	276	202	231	202	190	153	93	74	78	157	18
2010	2933	107	381	311	331	288	251	227	214	203	151	119	89	69	163	29
2009	2898	95	331	272	326	263	251	229	256	219	190	113	99	81	159	14
2008	2816	76	375	346	296	248	226	218	192	162	119	100	91	87	147	133
2007	2793	92	358	332	367	237	208	205	191	156	113	86	79	60	129	180
2006	2829	77	394	384	329	247	201	214	174	169	128	86	74	54	119	179
2005	2703	74	358	401	324	246	178	180	194	142	110	90	81	57	109	159
2004	2707	78	425	425	301	247	212	179	139	153	99	82	51	75	98	143
2003	2705	80	460	462	333	241	215	167	184	117	107	84	76	77	102	-
2002	2301	73	354	392	313	216	196	183	153	122	68	70	55	46	60	-

TÜİK'in 2002 ile 2023 yılları arasında Türkiye genelinde yaşanan intihar vakalarına ilişkin verilerinden yola çıkarak **“Yaş Aralıklarına Göre”** oluşan grafiğe baktığımızda; 15 yaş ve altı yaş grubunda kayda düşen intihar vaka sayısı 1829 iken 75 yaş ve üstü yaş grubunda ise 3445'tir. İntihar vakalarının en çok yaşandığı yaş grubu 20-24 (8840 kişi) yaş aralığıdır. Bunu 8092 kişi ile 15-19, 80-34 kişi ile de 25-29 yaş grubundakiler takip etmektedir.

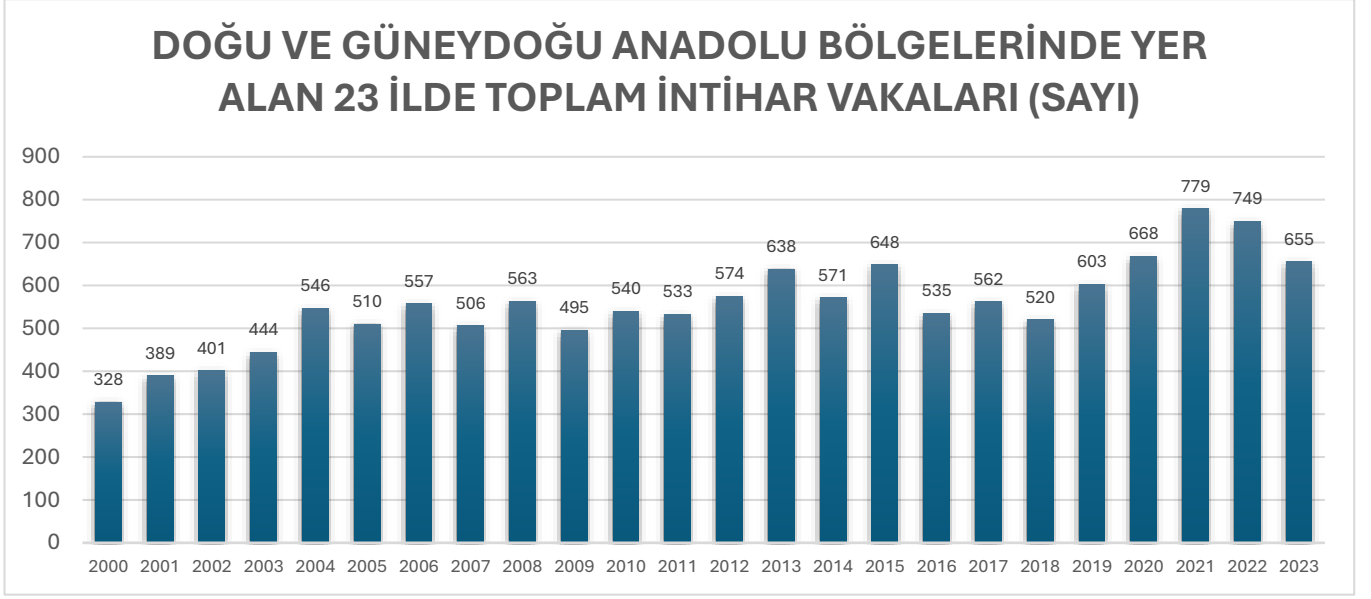


**İNTİHAR NEDENLERİNE GÖRE(TÜRKİYE GENELİ)**

	TOPLAM	Hastalık	Aile geçimsizliği	Geçim Zorluğu	Ticari Başarısızlık	Hissi İlişki ve İsteddiği ile Evlenememe	Öğrenim Başarısızlığı	Diğer	Bilinmeyen
2023	4061	1072	186	278	8	108	4	1270	1135
2022	4218	1110	187	300	5	109	12	1299	1196
2021	4194	1085	191	324	5	95	6	1596	892
2020	3710	973	136	289	7	94	7	1425	779
2019	3476	747	127	319	7	91	6	1009	1170
2018	3342	673	127	245	6	85	1	855	1350
2017	3168	651	128	232	6	86	3	710	1352
2016	3193	680	126	274	7	84	12	39	1971
2015	3246	955	257	298	8	72	6	66	1584
2014	3169	549	275	256	40	96	8	220	1725
2013	3252	522	302	221	62	109	16	261	1759
2012	3287	560	259	250	67	136	19	242	1754
2011	2677	519	252	215	60	146	15	222	1248
2010	2933	595	296	273	62	136	22	195	1354
2009	2898	559	266	318	90	123	15	176	1351
2008	2816	648	382	289	119	173	34	139	1032
2007	2793	581	408	263	60	161	27	59	1234
2006	2829	512	373	215	56	154	33	107	1379
2005	2703	474	363	225	63	176	31	196	1175
2004	2707	482	429	194	60	169	69	21	1283
2003	2705	1018	580	385	147	266	95	214	-
2002	2301	895	493	327	91	239	88	168	-
2001	2584	743	644	525	148	314	59	151	-
2000	1802	500	444	323	84	203	70	178	-

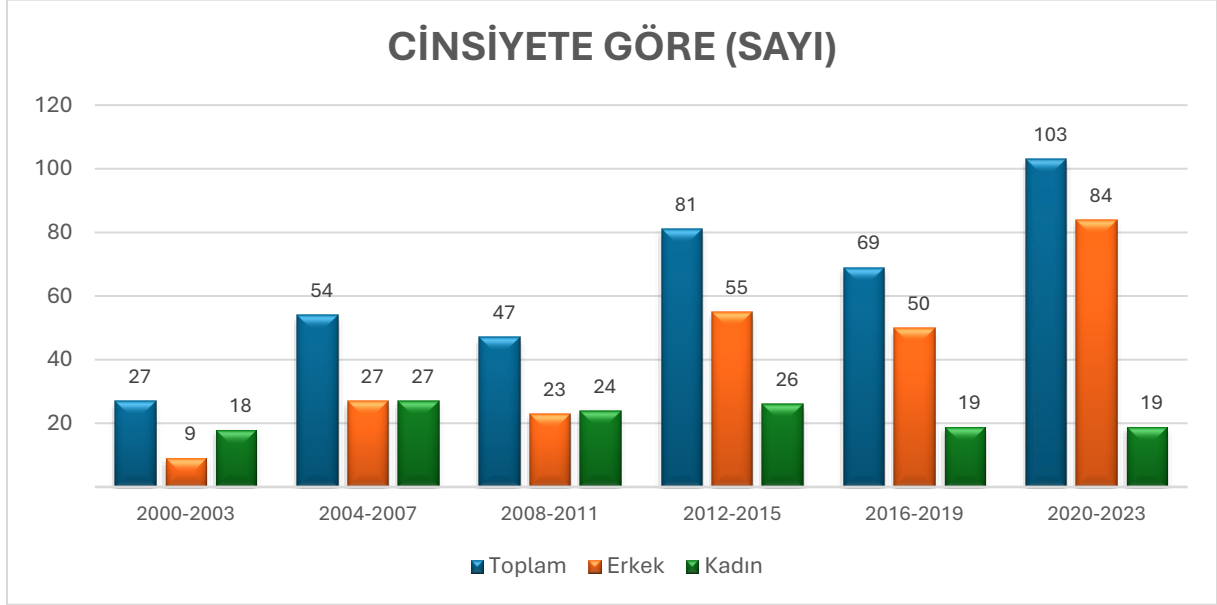
TÜİK'in 2000 ile 2023 yılları arasında Türkiye genelinde yaşanan intihar vakalarına ilişkin verilerinden yola çıkarak "**İntihar Nedenlerine Göre**" oluşan tabloya baktığımızda; intihar vakalarının en fazla görüldüğü intihar nedeni "Bilinmeyen" (26723 kişi) olarak kayda düşmüştür. Bunu 17103 kişi ile "Hastalık", 10818 kişi ile de "Diğer" takip etmektedir.

### III.BÖLÜM: DOĞU VE GÜNEYDOĞU ANADOLU BÖLGE KENTLERİ



TÜİK'in 2000 ile 2023 yılları arasında Türkiye genelinde yaşanan intihar vakalarına ilişkin verilerinden faydalanılarak Doğu Ve Güneydoğu Bölgelerin de yer alan 23 kentten (Şırnak, Bitlis, Siirt, Batman, Mardin, Muş, Ağrı, Kars, Iğdır, Ardahan, Erzincan, Erzurum, Gaziantep, Adıyaman, Kilis, Şanlıurfa, Diyarbakır, Malatya, Elâzığ, Bingöl, Dersim, Van, Hakkâri) oluşan tabloya göre; 2000 yılında kayda düşen intihar vaka sayısı 328 iken 2023 yılında ise 655'dir. İntihar vakalarının en çok yaşandığı yıl 2021 (779 kişi) iken, 24 yılda Kürtlerin Yoğun Yaşadığı 23 Kent genelinde yaşanan intihar oranının 1,99 kat arttığı gözlenmiştir

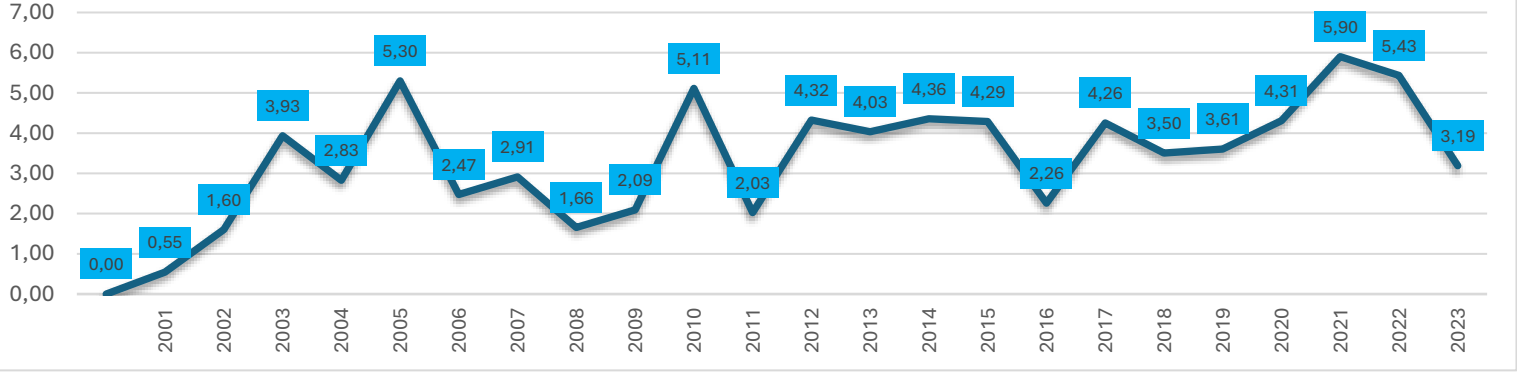
## ŞIRNAK:



TÜİK'in 2000 ile 2023 yılları arasında Türkiye genelinde yaşanan intihar vakalarına ilişkin verilerinden Şırnak kentinin "**Cinsiyete Göre**" oluşan grafiğe baktığımızda; 2000-2003 yıl aralığında kayda düşen intihar vaka sayısı 27 iken 2020-2023 yıl aralığında ise 103'tür. İntihar vakalarının en çok yaşandığı yıl aralığı 2020-2023 (103 kişi) iken, 24 yılda Şırnak kent genelinde yaşanan intihar oranının 3,81 kat arttığı gözlenmiştir.

TÜİK'in 2000 ile 2023 yılları arasında Türkiye genelinde yaşanan intihar vakalarına ilişkin verilerinden Şırnak kentinin cinsiyete göre oluşan tabloya baktığımızda; erkekler için en çok 2020-2023 (84 kişi) yıl aralığında, kadınlar için ise en çok 2004-2007 (27 kişi) yıl aralığında intihar vakaları kayda geçmiştir. 24 yılda Şırnak kent genelinde erkeklerin intihar oranı kadınların intihar oranına göre 1,8 kat daha fazla olduğu gözlemlenmiştir.

## KABA İNTİHAR HIZINA GÖRE (YÜZ BİNDE)



TÜİK'in 2000 ile 2023 yılları arasında Türkiye genelinde yaşanan intihar vakalarına ilişkin verilerinden Şırnak kentinin “**Kaba İntihar Hızına Göre**” oluşan tabloya baktığımızda; 2001 yılında kayda düşen kaba intihar hızı yüz binde 0,55 iken 2023 yılında ise yüz binde 3,19'dur.

Kaba intihar hızının en yüksek olduğu yıl 2021 (yüz binde 5,90) iken en düşük olduğu yıl 2001 (yüz binde 0,55) olarak görülmektedir.

**YAŞ ARALIKLARINA GÖRE**

	Total	<15	15 19	20 24	25 29	30 34	35 39	40 44	45 49	50 54	55 59	60 64	65 69	70 74	75+	Bilinmeyen
2023	18	1	4	5	1	1	-	2	-	1	-	1	1	1	-	-
2022	30	2	6	11	5	2	2	-	-	-	1	1	-	-	-	-
2021	32	3	9	9	4	2	-	2	1	1	-	-	-	-	1	-
2020	23	-	3	7	5	1	1	1	1	1	-	2	-	-	1	-
2019	19	1	2	5	5	2	-	-	1	1	1	-	-	-	-	-
2018	18	1	4	5	1	1	-	2	-	1	-	1	1	1	-	-
2017	21	2	6	6	2	1	3	1	-	-	-	-	-	-	-	-
2016	11	-	5	3	-	1	-	1	1	-	-	-	-	-	-	-
2015	21	-	6	7	2	1	2	-	-	2	-	-	-	-	1	-
2014	21	-	10	4	1	1	1	1	1	-	-	1	-	-	-	1
2013	19	1	5	2	4	1	1	1	-	1	1	1	-	-	-	1
2012	20	1	5	8	4	2	-	-	-	-	-	-	-	-	-	-
2011	9	-	6	1	1	-	-	1	-	-	-	-	-	-	-	-
2010	22	1	5	2	5	4	2	1	1	-	1	-	-	-	-	-
2009	9	-	3	-	1	3	1	1	-	-	-	-	-	-	-	-
2008	7	-	4	1	2	-	-	-	-	-	-	-	-	-	-	-
2007	12	1	4	2	1	-	-	-	1	1	-	-	-	-	1	1
2006	10	1	4	1	-	1	1	1	-	1	-	-	-	-	-	-
2005	21	1	5	8	2	-	-	-	-	2	-	-	-	-	-	3
2004	11	3	2	3	-	1	-	-	-	1	-	-	-	-	-	1
2003	15	5	1	5	-	2	1	-	-	-	1	-	-	-	-	-
2002	6	-	4	1	-	-	-	-	-	-	-	-	1	-	-	-

TÜİK'in 2002 ile 2023 yılları arasında Türkiye genelinde yaşanan intihar vakalarına ilişkin verilerinden Şırnak kentinin “Yaş Aralıklarına Göre” oluşan grafiğe baktığımızda; 15 yaş ve altı yaş grubunda kayda düşen intihar vaka sayısı 24 iken 75 yaş ve üstü yaş grubunda ise 4'tür. İntihar vakalarının en çok yaşandığı yaş grubu 15-19 (103 kişi) yaş aralığıdır. Bunu 96 kişi ile 20-24, 46 kişi ile de 25-29 yaş grubundakiler takip etmektedir. Yaş grupları ilerledikçe intihar eden kişi sayısında bir düşüş gözlemlense de 50-54 yaş grubunda kişi sayısında bir artış görülmektedir.

**İNTİHAR NEDENLERİNE GÖRE**

	TOPLAM	Hastalık	Aile geçimsizliği	Geçim Zorluğu	Ticari Başarısızlık	Hissi İlişki ve İsteddiği ile Evlenememe	Öğrenim Başarısızlığı	Diğer	Bilinmeyen
2023	18	5	2	3	-	2	-	2	4
2022	30	6	1	-	-	1	-	13	9
2021	32	1	-	-	-	-	-	11	20
2020	23	1	-	3	-	-	-	9	10
2019	19	2	1	1	-	-	1	5	9
2018	18	-	3	-	-	2	-	4	9
2017	21	1	1	-	-	1	-	7	11
2016	11	1	-	-	-	-	-	-	10
2015	21	6	2	-	-	1	-	1	11
2014	21	1	-	1	-	1	-	-	18
2013	19	2	4	-	-	2	-	-	11
2012	20	3	2	-	-	-	-	1	14
2011	9	-	-	1	-	2	-	-	6
2010	22	3	-	1	1	-	-	1	16
2009	9	2	3	-	-	-	-	-	4
2008	7	1	1	1	-	1	-	-	3
2007	12	1	1	-	-	2	-	-	8
2006	10	-	1	1	-	-	-	-	8
2005	21	3	2	-	-	1	-	1	14
2004	11	-	1	-	-	-	-	-	10
2003	15	8	2	-	-	1	-	4	-
2002	6	1	4	-	-	1	-	-	-
2001	2	1	1	-	-	-	-	-	-
2000	4	2	2	-	-	-	-	-	-

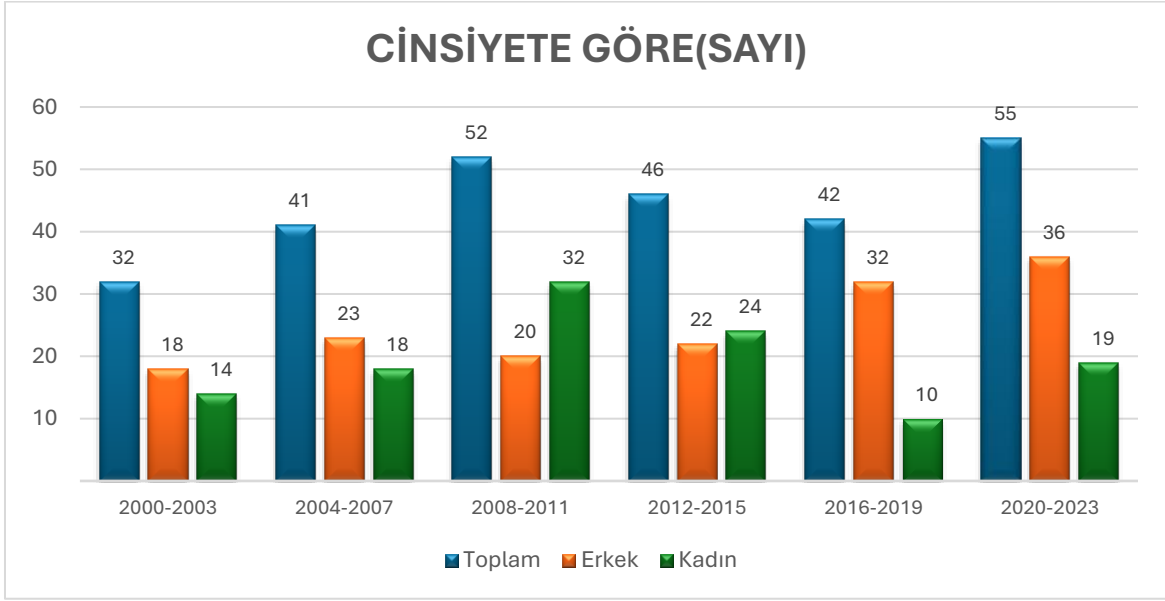
TÜİK’in 2000 ile 2023 yılları arasında Türkiye genelinde yaşanan intihar vakalarına ilişkin verilerinden Şırnak kentinin “İntihar Nedenlerine Göre” oluşan tabloya baktığımızda; intihar vakalarının en fazla görüldüğü intihar nedeni “Bilinmeyen” (205 kişi) olarak kayda düşmüştür. Bunu 59 kişi ile “Diğer”, 51 kişi ile de “Hastalık” takip etmektedir. “Ticari Başarısızlık” ve “Öğrenim Başarısızlığı” 1 kişi ile en düşün intihar nedenleri olarak gözlemlenmiştir.

**İNTİHAR ŞEKİLLERİNE GÖRE**

	Toplam	Asarak	Kimyevi Madde Kullanarak	Yüksekten Atlayarak	Suya Atlayarak	Ateşli Silah Kullanarak	Kendini Yakarak	Kesici Bir Alet Kullanarak	Doğalgaz, Tüp, Gaz vb. Kullanarak	Tren veya Başka Motorlu Bir Araç Altına Atlayarak	Diğer
2000	4	3	-	-	-	-	-	1	-	-	-
2001	2	-	-	-	-	2	-	-	-	-	-
2002	6	3	-	1	-	2	-	-	-	-	-
2003	15	10	-	1	-	4	-	-	-	-	-
2004	11	7	-	1	-	3	-	-	-	-	-
2005	21	8	2	-	-	9	-	1	-	-	1
2006	10	6	-	-	-	3	-	-	-	-	1
2007	12	7	-	-	1	4	-	-	-	-	-
2008	7	2	1	-	-	4	-	-	-	-	-
2009	9	3	-	-	-	6	-	-	-	-	-
2010	22	11	1	-	2	8	-	-	-	-	-
2011	9	3	-	1	-	4	-	-	-	-	1
2012	20	8	1	-	-	8	-	-	-	-	3
2013	19	10	-	-	-	9	-	-	-	-	-
2014	21	10	2	-	-	6	-	3	-	-	-
2015	21	9	-	-	1	9	-	2	-	-	-
2016	11	6	1	1	1	2	-	-	-	-	-
2017	21	12	-	-	-	9	-	-	-	-	-
2018	18	9	1	1	1	6	-	-	-	-	-
2019	19	7	-	-	-	9	-	1	-	-	2
2020	23	10	-	1	-	10	-	-	-	-	2
2021	32	15	1	3	-	11	-	-	-	-	2
2022	30	7	2	5	1	14	-	-	1	-	-
2023	18	9	1	1	-	5	-	-	-	-	2

TÜİK'in 2000 ile 2023 yılları arasında Türkiye genelinde yaşanan intihar vakalarına ilişkin verilerinden Şırnak kentinin “İntihar Şekillerine Göre” oluşan tabloya baktığımızda; intihar vakalarının en fazla görüldüğü intihar şekli “Asarak” (175 kişi) olarak kayda düşmüştür. Bunu 147 kişi ile “Ateşli Silah Kullanarak”, 16 kişi ile de “Yüksekten Atlayarak” takip etmektedir. “Kendini Yakarak” ile “Tren veya Başka Motorlu Bir Araç Altına Atlayarak” kategorilerinde hiç intihar vakası gözlemlenmemiştir.

## BİTLİS:

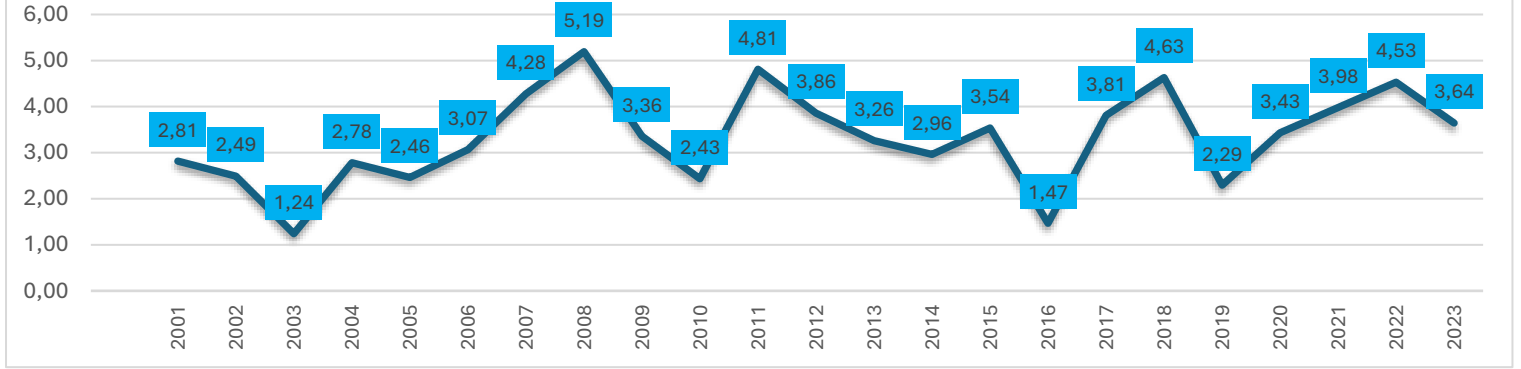


TÜİK'in 2000 ile 2023 yılları arasında Türkiye genelinde yaşanan intihar vakalarına ilişkin verilerinden Bitlis kentinin "**Cinsiyete Göre**" oluşan grafiğe baktığımızda; 2000-2003 yıl aralığında kayda düşen intihar vaka sayısı 32 iken 2020-2023 yıl aralığında ise 55'tir. İntihar vakalarının en çok yaşandığı yıl aralığı 2020-2023 (55 kişi) iken, 24 yılda Bitlis kent genelinde yaşanan intihar oranının 1,71 kat arttığı gözlenmiştir.

TÜİK'in 2000 ile 2023 yılları arasında Türkiye genelinde yaşanan intihar vakalarına ilişkin verilerinden Bitlis kentinin cinsiyete göre oluşan tabloya baktığımızda; erkekler için en çok 2020-2023 (36 kişi) yıl aralığında, kadınlar için ise en çok 2008-2011 (32 kişi) yıl aralığında intihar vakaları kayda geçmiştir. 24 yılda Bitlis kent genelinde erkeklerin intihar oranı kadınların intihar oranına göre 1,29 kat daha fazla olduğu gözlemlenmiştir.



## KABA İNTİHAR HIZINA GÖRE (YÜZ BİNDE)



TÜİK'in 2000 ile 2023 yılları arasında Türkiye genelinde yaşanan intihar vakalarına ilişkin verilerinden Bitlis kentinin "**Kaba İntihar Hızına Göre**" oluşan tabloya baktığımızda; 2001 yılında kayda düşen kaba intihar hızı yüz binde 2,81 iken 2023 yılında ise yüz binde 3,64'tür.

Kaba intihar hızının en yüksek olduğu yıl 2008 (yüz binde 5,19) iken, en düşük olduğu yıl 2003 (yüz binde 1,24) olarak gözlemlenmiştir.

**YAŞ ARALIKLARINA GÖRE**

	Total	<15	15-19	20-24	25-29	30-34	35-39	40-44	45-49	50-54	55-59	60-64	65-69	70-74	75+	Bilinmeyen
2023	13	-	1	3	2	1	1	-	3	1	1	-	-	-	-	-
2022	16	2	5	2	3	2	1	1	-	-	-	-	-	-	-	-
2021	14	1	3	2	2	2	2	1	1	-	-	-	-	-	-	-
2020	12	2	3	2	1	1	-	-	-	1	-	2	-	-	-	-
2019	8	2	3	1	1	-	-	-	-	-	-	-	-	-	1	-
2018	16	2	2	5	1	-	2	2	-	1	-	-	1	-	-	-
2017	13	2	4	2	2	-	-	1	-	-	1	1	-	-	-	-
2016	5	-	3	1	1	-	-	-	-	-	-	-	-	-	-	-
2015	12	2	4	4	-	2	-	-	-	-	-	-	-	-	-	-
2014	10	-	3	3	-	1	-	1	1	1	-	-	-	-	-	-
2013	11	1	3	3	2	1	1	-	-	-	-	-	-	-	-	-
2012	13	1	4	5	1	-	1	-	-	-	-	-	-	-	1	-
2011	16	1	6	1	2	2	1	-	1	1	-	1	-	-	-	-
2010	8	-	4	-	3	-	-	1	-	-	-	-	-	-	-	-
2009	11	2	4	1	1	1	1	-	-	1	-	-	-	-	-	-
2008	17	1	6	5	1	-	-	1	-	2	-	-	-	-	-	1
2007	14	-	1	3	1	-	-	-	1	-	-	-	-	-	-	8
2006	10	2	5	1	-	-	-	-	-	-	1	-	-	-	-	1
2005	8	1	2	1	1	-	1	2	-	-	-	-	-	-	-	-
2004	9	-	1	2	-	2	2	1	-	-	1	-	-	-	-	-
2003	4	-	2	1	-	-	-	-	-	-	-	1	-	-	-	-
2002	8	1	2	3	-	1	-	-	1	-	-	-	-	-	-	-

TÜİK'in 2000 ile 2023 yılları arasında Türkiye genelinde yaşanan intihar vakalarına ilişkin verilerinden Bitlis kentinin **“Yaş Aralıklarına Göre”** oluşan grafiğe baktığımızda; 15 yaş ve altı yaş grubunda kayda düşen intihar vaka sayısı 23 iken 75 yaş ve üstü yaş grubunda ise 2'dir. İntihar vakalarının en çok yaşandığı yaş grubu 15-19 (71 kişi) yaş aralığıdır. Bunu 51 kişi ile 20-24, 25 kişi ile de 25-29 yaş grubundakiler takip etmektedir. Yaş grupları ilerledikçe intihar eden kişi sayısında bir düşüş gözlemlense de 70-74 yaş grubunda kimsenin intihar etmediği görülmektedir.

**İNTİHAR NEDENLERİNE GÖRE**

	TOPLAM	Hastalık	Aile geçimsizliği	Geçim Zorluğu	Ticari Başarısızlık	Hissi İlişki ve İsteddiği ile Evlenememe	Öğrenim Başarısızlığı	Diğer	Bilinmeyen
2023	13	3	1	1	-	1	-	4	3
2022	16	4	-	1	-	-	-	3	8
2021	14	2	1	2	-	-	-	7	2
2020	12	3	-	-	-	-	-	6	3
2019	8	-	1	2	-	-	-	5	-
2018	16	2	2	1	-	-	-	4	7
2017	13	2	1	1	-	1	-	4	4
2016	5	1	-	-	-	-	-	-	4
2015	12	-	1	1	-	1	-	-	9
2014	10	-	-	1	-	-	-	1	8
2013	11	2	2	-	-	1	-	1	5
2012	13	-	1	1	-	-	-	-	11
2011	16	2	-	-	-	1	-	2	11
2010	8	-	2	-	-	-	-	1	5
2009	11	1	1	1	-	-	-	-	8
2008	17	2	8	-	-	2	-	1	4
2007	14	2	4	-	1	-	-	-	7
2006	10	3	1	-	-	1	-	-	5
2005	8	-	3	1	-	-	1	-	3
2004	9	-	1	-	-	-	-	-	8
2003	4	2	-	-	-	1	-	1	-
2002	8	2	1	2	-	1	-	2	-
2001	9	4	3	-	-	1	-	1	-
2000	11	3	1	2	-	3	-	2	-

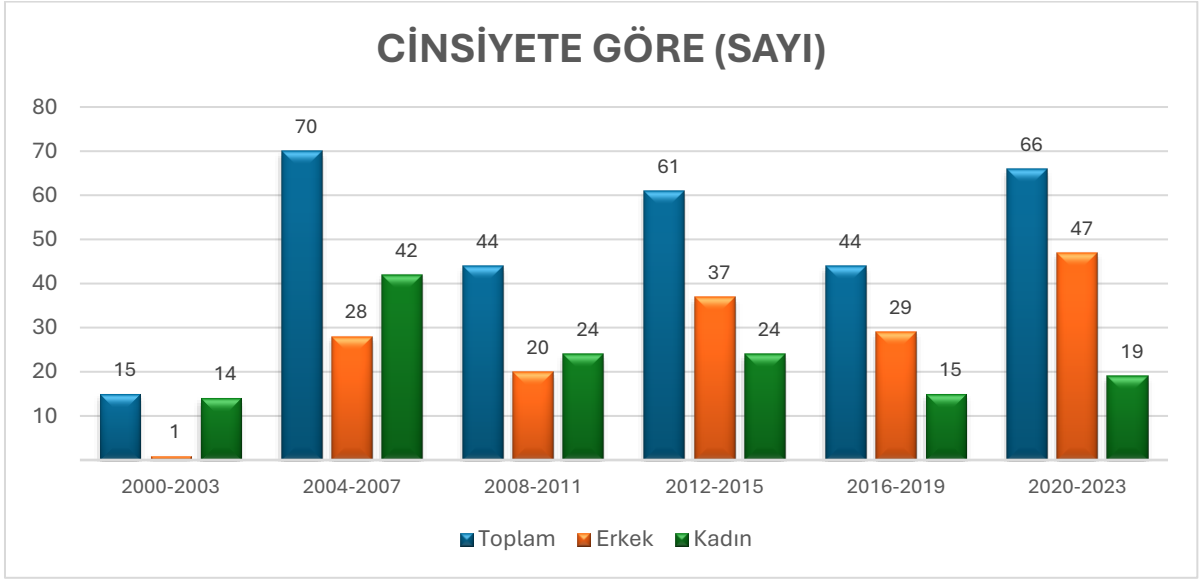
TÜİK’in 2000 ile 2023 yılları arasında Türkiye genelinde yaşanan intihar vakalarına ilişkin verilerinden Bitlis kentinin **“İntihar Nedenlerine Göre”** oluşan tabloya baktığımızda; intihar vakalarının en fazla görüldüğü intihar nedeni **“Bilinmeyen”** (115 kişi) olarak kayda düşmüştür. Bunu 45 kişi ile **“Diğer”**, 40 kişi ile de **“Hastalık”** takip etmektedir. **“Ticari Başarısızlık”** ve **“Öğrenim Başarısızlığı”** 1 kişi ile en düşük intihar nedenleri olarak gözlemlenmiştir.

**İNTİHAR ŞEKİLLERİNE GÖRE**

	Toplam	Asarak	Kimyevi Madde Kullanarak	Yüksekten Atlayarak	Suya Atlayarak	Ateşli Silah Kullanarak	Kendini Yakarak	Kesici Bir Alet Kullanarak	Doğalgaz, Tüp, Gaz vb. Kullanarak	Tren veya Başka Motorlu Bir Araç Altına Atlayarak	Diğer
2023	13	8	-	-	-	5	-	-	-	-	-
2022	16	7	2	2	-	5	-	-	-	-	-
2021	14	2	1	-	-	10	-	-	-	-	1
2020	12	5	-	1	-	6	-	-	-	-	-
2019	8	3	-	2	-	2	-	-	-	-	1
2018	16	5	-	1	-	10	-	-	-	-	-
2017	13	6	1	-	-	6	-	-	-	-	-
2016	5	3	-	-	-	2	-	-	-	-	-
2015	12	4	1	-	-	6	-	1	-	-	-
2014	10	2	-	-	-	7	-	-	-	-	1
2013	11	5	-	-	-	6	-	-	-	-	-
2012	13	7	-	-	-	6	-	-	-	-	-
2011	16	8	1	-	-	7	-	-	-	-	-
2010	8	1	-	-	-	5	-	-	-	-	2
2009	11	6	-	-	-	5	-	-	-	-	-
2008	17	9	-	-	-	8	-	-	-	-	-
2007	14	5	1	-	-	8	-	-	-	-	-
2006	10	4	3	-	-	3	-	-	-	-	-
2005	8	2	3	-	-	3	-	-	-	-	-
2004	9	-	4	-	-	5	-	-	-	-	-
2003	4	1	1	-	-	1	1	-	-	-	-
2002	8	5	1	-	-	2	-	-	-	-	-
2001	9	5	1	1	-	2	-	-	-	-	-
2000	11	3	1	-	1	5	1	-	-	-	-

TÜİK'in 2000 ile 2023 yılları arasında Türkiye genelinde yaşanan intihar vakalarına ilişkin verilerinden Bitlis kentinin **“İntihar Şekillerine Göre”** oluşan tabloya baktığımızda; intihar vakalarının en fazla görüldüğü intihar şekli “Ateşli Silah Kullanarak” (125 kişi) olarak kayda düşmüştür. Bunu 106 kişi ile “Asarak”, 21 kişi ile de “Kimyevi Madde Kullanarak” takip etmektedir. “Doğalgaz, Tüp, Gaz vb. Kullanarak” ile “Tren veya Başka Motorlu Bir Araç Altına Atlayarak” kategorilerinde hiç intihar vakası gözlemlenmemiştir.

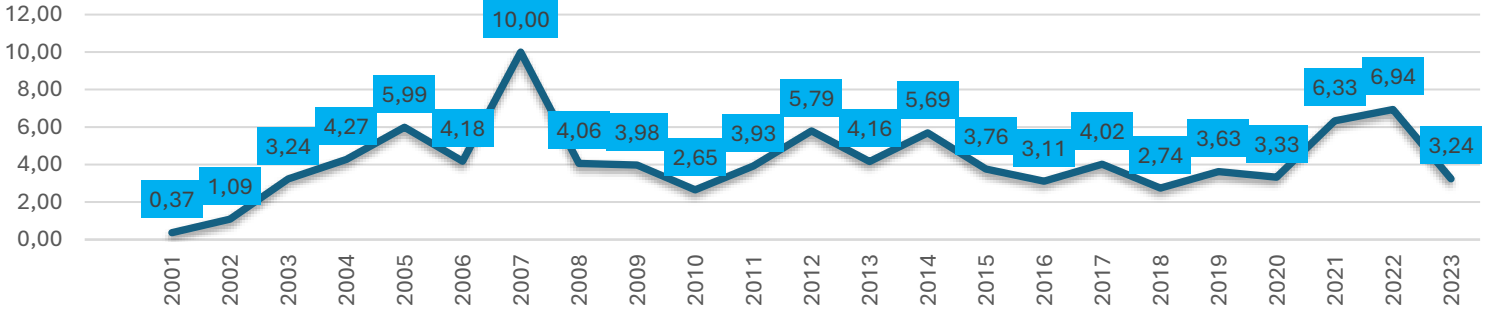
## SIİRT:



TÜİK'in 2000 ile 2023 yılları arasında Türkiye genelinde yaşanan intihar vakalarına ilişkin verilerinden Siirt kentinin “Cinsiyete Göre” oluşan grafiğe baktığımızda; 2000-2003 yıl aralığında kayda düşen intihar vaka sayısı 15 iken 2020-2023 yıl aralığında ise 66'dır. İntihar vakalarının en çok yaşandığı yıl aralığı 2004-2007 (70 kişi) iken, 24 yılda Siirt kent genelinde yaşanan intihar oranının 4,4 kat arttığı gözlenmiştir.

TÜİK'in 2000 ile 2023 yılları arasında Türkiye genelinde yaşanan intihar vakalarına ilişkin verilerinden Siirt kentinin cinsiyete göre oluşan tabloya baktığımızda; erkekler için en çok 2020-2023 (47 kişi) yıl aralığında, kadınlar için ise en çok 2004-2007 (42 kişi) yıl aralığında intihar vakaları kayda geçmiştir. 24 yılda Siirt kent genelinde erkeklerin intihar oranı kadınların intihar oranına göre 1,17 kat daha fazla olduğu gözlemlenmiştir.

## KABA İNTİHAR HIZINA GÖRE (YÜZ BİNDE)



TÜİK'in 2000 ile 2023 yılları arasında Türkiye genelinde yaşanan intihar vakalarına ilişkin verilerinden Siirt kentinin "**Kaba İntihar Hızına Göre**" oluşan tabloya baktığımızda; 2001 yılında kayda düşen kaba intihar hızı yüz binde 0,37 iken 2023 yılında ise yüz binde 3,24'tür.

Kaba intihar hızının en yüksek olduğu yıl 2007 (yüz binde 10) iken, en düşük olduğu yıl 2001 (yüz binde 0,37) olarak gözlemlenmiştir.

**YAŞ ARALIKLARINA GÖRE**

	Total	<15	15-19	20-24	25-29	30-34	35-39	40-44	45-49	50-54	55-59	60-64	65-69	70-74	75+	Bilinmeyen
2023	11	-	2	2	-	3	2	-	1	-	-	1	-	-	-	-
2022	23	2	4	9	2	1	2	1	-	-	-	-	1	-	1	-
2021	21	2	2	3	6	2	1	-	3	-	-	1	1	-	-	-
2020	11	1	2	2	3	1	-	1	-	-	-	-	-	1	-	-
2019	12	-	6	1	2	1	2	-	-	-	-	-	-	-	-	-
2018	9	-	5	2	-	1	-	-	-	-	1	-	-	-	-	-
2017	13	1	3	6	1	1	-	1	-	-	-	-	-	-	-	-
2016	10	-	4	-	-	3	-	1	-	1	1	-	-	-	-	-
2015	12	-	2	2	3	2	-	1	-	-	1	-	1	-	-	-
2014	18	3	5	3	2	-	1	-	2	-	-	-	1	-	-	1
2013	13	2	4	3	-	1	1	1	-	1	-	-	-	-	-	-
2012	18	5	4	2	2	-	-	1	2	-	-	-	-	-	-	2
2011	12	2	3	1	1	1	1	-	1	2	-	-	-	-	-	-
2010	8	-	2	1	2	2	1	-	-	-	-	-	-	-	-	-
2009	12	-	7	3	-	-	1	-	1	-	-	-	-	-	-	-
2008	12	-	4	1	1	-	2	1	-	2	-	-	-	-	-	1
2007	29	4	5	3	7	4	-	-	1	-	-	-	-	-	-	5
2006	12	1	4	-	2	-	1	2	-	2	-	-	-	-	-	-
2005	17	3	2	4	4	-	-	1	-	-	-	1	-	-	-	2
2004	12	3	3	1	2	1	1	1	-	-	-	-	-	-	-	-
2003	9	1	4	-	3	-	1	-	-	-	-	-	-	-	-	-
2002	3	-	1	-	-	-	1	-	-	-	-	-	-	-	1	-

TÜİK’in 2000 ile 2023 yılları arasında Türkiye genelinde yaşanan intihar vakalarına ilişkin verilerinden Siirt kentinin “Yaş Aralıklarına Göre” oluşan grafiğe baktığımızda; 15 yaş ve altı yaş grubunda kayda düşen intihar vaka sayısı 30 iken 75 yaş ve üstü yaş grubunda ise 2’dir. İntihar vakalarının en çok yaşandığı yaş grubu 15-19 (78 kişi) yaş aralığıdır. Bunu 49 kişi ile 20-24, 43 kişi ile de 25-29 yaş grubundakiler takip etmektedir. Yaş grupları ilerledikçe intihar eden kişi sayısında bir düşüş gözlemlenmiştir.

**İNTİHAR NEDENLERİNE GÖRE**

	TOPLAM	Hastalık	Aile geçimsizliği	Geçim Zorluğu	Ticari Başarısızlık	Hissi İlişki ve İsteddiği ile Evlenememe	Öğrenim Başarısızlığı	Diğer	Bilinmeyen
2023	11	3	-	-	-	-	-	3	5
2022	23	4	4	-	-	1	-	5	9
2021	21	5	1	1	-	1	1	4	8
2020	11	1	-	-	-	1	-	5	4
2019	12	3	1	2	-	-	-	2	4
2018	9	1	-	-	-	-	1	2	5
2017	13	2	-	1	-	-	1	6	3
2016	10	-	-	-	-	-	-	1	9
2015	12	3	-	-	-	-	-	-	9
2014	18	2	-	-	-	1	-	2	13
2013	13	-	-	1	-	-	-	-	12
2012	18	2	2	-	-	-	-	1	13
2011	12	1	4	-	-	-	-	-	7
2010	8	-	3	1	-	-	-	-	4
2009	12	1	4	1	-	-	-	-	6
2008	12	2	1	1	-	-	-	-	8
2007	29	2	7	2	1	-	-	1	16
2006	12	-	4	2	-	2	-	-	4
2005	17	2	4	1	1	2	2	1	4
2004	12	2	-	-	1	2	-	-	7
2003	9	2	1	-	-	3	-	3	-
2002	3	1	1	-	-	1	-	-	-
2001	1	-	1	-	-	-	-	-	-
2000	2	-	1	1	-	-	-	-	-

TÜİK’in 2000 ile 2023 yılları arasında Türkiye genelinde yaşanan intihar vakalarına ilişkin verilerinden Siirt kentinin “İntihar Nedenlerine Göre” oluşan tabloya baktığımızda; intihar vakalarının en fazla görüldüğü intihar nedeni “Bilinmeyen” (150 kişi) olarak kayda düşmüştür. Bunu 39 kişi ile “Aile Geçimsizliği”, 39 kişi ile de “Hastalık” takip etmektedir. “Ticari Başarısızlık” 3 kişi ile en düşük intihar nedenleri olarak gözlemlenmiştir.

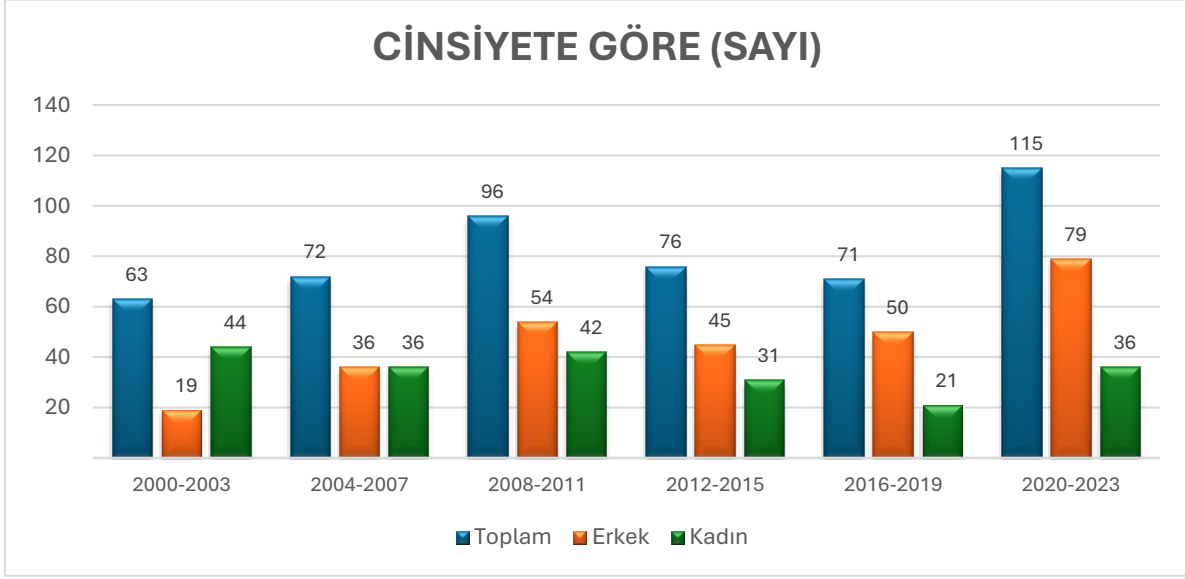


**İNTİHAR ŞEKİLLERİNE GÖRE**

	Toplam	Asarak	Kimyevi Madde Kullanarak	Yüksekten Atlayarak	Suya Atlayarak	Ateşli Silah Kullanarak	Kendini Yakarak	Kesici Bir Alet Kullanarak	Doğalgaz, Tüp, Gaz vb. Kullanarak	Tren veya Başka Motorlu Bir Araç Altına Atlayarak	Diğer
2023	11	2	2	2	-	4	-	-	-	-	1
2022	23	3	2	6	-	10	-	-	-	-	2
2021	21	5	-	7	-	9	-	-	-	-	-
2020	11	4	-	2	-	5	-	-	-	-	-
2019	12	4	-	3	-	5	-	-	-	-	-
2018	9	2	-	1	-	6	-	-	-	-	-
2017	13	4	1	-	1	7	-	-	-	-	-
2016	10	6	-	1	-	3	-	-	-	-	-
2015	12	3	-	2	-	6	-	-	-	-	1
2014	18	5	-	3	-	9	-	-	-	-	1
2013	13	5	-	1	-	5	-	-	-	-	2
2012	18	11	-	2	-	5	-	-	-	-	-
2011	12	4	-	2	-	6	-	-	-	-	-
2010	8	4	1	-	-	3	-	-	-	-	-
2009	12	8	-	-	-	3	-	1	-	-	-
2008	12	9	-	-	-	3	-	-	-	-	-
2007	29	5	17	1	-	4	-	2	-	-	-
2006	12	4	4	-	-	4	-	-	-	-	-
2005	17	3	4	1	-	8	-	1	-	-	-
2004	12	6	-	-	-	6	-	-	-	-	-
2003	9	4	-	1	1	2	1	-	-	-	-
2002	3	3	-	-	-	-	-	-	-	-	-
2001	1	-	1	-	-	-	-	-	-	-	-
2000	2	2	-	-	-	-	-	-	-	-	-

TÜİK'in 2000 ile 2023 yılları arasında Türkiye genelinde yaşanan intihar vakalarına ilişkin verilerinden Siirt kentinin “İntihar Şekillerine Göre” oluşan tabloya baktığımızda; intihar vakalarının en fazla görüldüğü intihar şekli “Ateşli Silah Kullanarak” (113 kişi) olarak kayda düşmüştür. Bunu 106 kişi ile “Asarak”, 35 kişi ile de “Yüksekten Atlayarak” takip etmektedir. “Doğalgaz, Tüp, Gaz vb. Kullanarak” ile “Tren veya Başka Motorlu Bir Araç Altına Atlayarak” kategorilerinde hiç intihar vakası gözlemlenmemiştir.

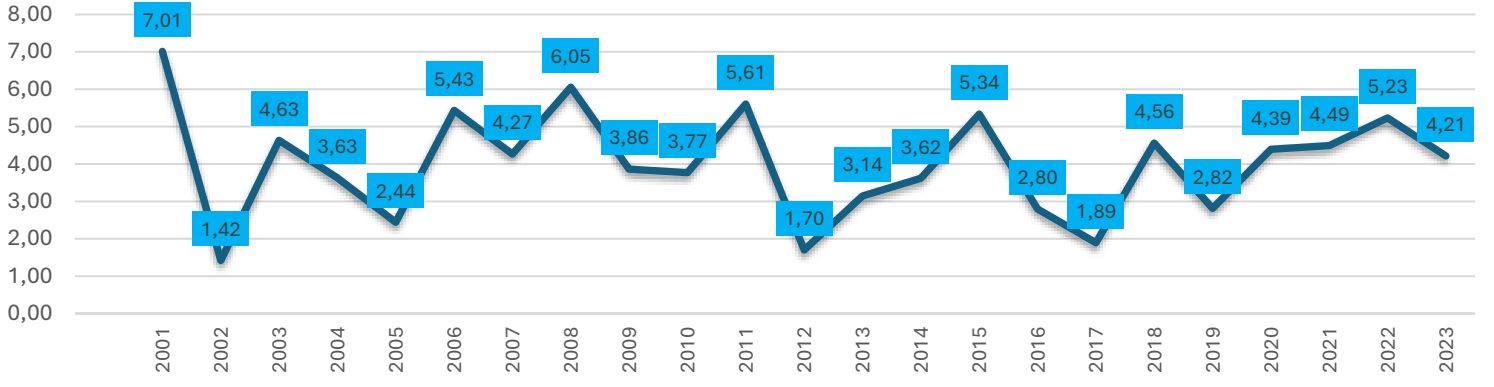
## **BATMAN:**



TÜİK'in 2000 ile 2023 yılları arasında Türkiye genelinde yaşanan intihar vakalarına ilişkin verilerinden Batman kentinin "**Cinsiyete Göre**" oluşan grafiğe baktığımızda; 2000-2003 yıl aralığında kayda düşen intihar vaka sayısı 63 iken 2020-2023 yıl aralığında ise 115'tir. İntihar vakalarının en çok yaşandığı yıl aralığı 2020-2023 (115 kişi) iken, 24 yılda Batman kent genelinde yaşanan intihar oranının 1,8 kat arttığı gözlenmiştir.

TÜİK'in 2000 ile 2023 yılları arasında Türkiye genelinde yaşanan intihar vakalarına ilişkin verilerinden Batman kentinin cinsiyete göre oluşan tabloya baktığımızda; erkekler için en çok 2020-2023 (79 kişi) yıl aralığında, kadınlar için ise en çok 2000-2003 (44 kişi) yıl aralığında intihar vakaları kayda geçmiştir. 24 yılda Batman kent genelinde erkeklerin intihar oranı kadınların intihar oranına göre 1,34 kat daha fazla olduğu gözlemlenmiştir.

## KABA İNTİHAR HIZINA GÖRE (YÜZ BİNDE)



TÜİK'in 2000 ile 2023 yılları arasında Türkiye genelinde yaşanan intihar vakalarına ilişkin verilerinden Batman kentinin **"Kaba İntihar Hızına Göre"** oluşan tabloya baktığımızda; 2001 yılında kayda düşen kaba intihar hızı yüz binde 7,1 iken 2023 yılında ise yüz binde 4,21'dir.

Kaba intihar hızının en yüksek olduğu yıl 2001 (yüz binde 7,01) iken, en düşük olduğu yıl 2002 (yüz binde 1,42) olarak gözlemlenmiştir.

**YAŞ ARALIKLARINA GÖRE**

	Total	<15	15-19	20-24	25-29	30-34	35-39	40-44	45-49	50-54	55-59	60-64	65-69	70-74	75+	Bilinmeyen
2023	27	4	6	5	2	1	1	3	2	-	1	1	-	-	1	-
2022	33	2	3	9	6	5	1	3	-	1	2	-	1	-	-	-
2021	28	-	7	3	10	1	1	2	1	1	1	-	1	-	-	-
2020	27	3	4	3	7	2	1	2	-	3	-	-	1	1	-	-
2019	17	-	5	5	3	1	-	-	1	1	-	-	-	1	-	-
2018	27	4	5	3	3	4	3	2	-	2	-	1	-	-	-	-
2017	11	-	2	3	2	-	1	-	-	-	1	1	-	1	-	-
2016	16	-	4	3	2	1	-	1	2	2	1	-	-	-	-	-
2015	30	1	6	9	3	3	3	-	2	3	-	-	-	-	-	-
2014	20	-	4	10	1	1	1	1	1	-	-	-	1	-	-	-
2013	17	-	5	2	3	-	1	1	-	1	1	1	-	-	2	-
2012	9	1	3	2	-	-	1	1	1	-	-	-	-	-	-	-
2011	29	6	6	4	3	3	2	1	2	1	-	-	1	-	-	-
2010	19	2	7	5	-	2	1	-	1	-	-	-	-	-	1	-
2009	19	1	5	1	2	6	2	2	-	-	-	-	-	-	-	-
2008	29	2	9	7	3	3	4	-	-	-	1	-	-	-	-	-
2007	20	1	4	6	5	-	1	1	-	-	1	-	-	-	-	1
2006	25	2	7	7	2	1	1	1	2	1	1	-	-	-	-	-
2005	11	-	2	3	-	-	-	-	1	-	-	-	-	-	-	5
2004	16	2	6	4	1	2	-	-	-	1	-	-	-	-	-	-
2003	20	4	7	2	2	-	1	-	3	1	-	-	-	-	-	-
2002	6	1	-	1	3	-	1	-	-	-	-	-	-	-	-	-

TÜİK’in 2000 ile 2023 yılları arasında Türkiye genelinde yaşanan intihar vakalarına ilişkin verilerinden Batman kentinin **“Yaş Aralıklarına Göre”** oluşan grafiğe baktığımızda; 15 yaş ve altı yaş grubunda kayda düşen intihar vaka sayısı 36 iken 75 yaş ve üstü yaş grubunda ise 4’tür. İntihar vakalarının en çok yaşandığı yaş grubu 15-19 (107 kişi) yaş aralığıdır. Bunu 97 kişi ile 20-24, 63 kişi ile de 25-29 yaş grubundakiler takip etmektedir. Yaş grupları ilerledikçe intihar eden kişi sayısında bir düşüş gözlemlenmiştir.

**İNTİHAR NEDENLERİNE GÖRE**

	TOPLAM	Hastalık	Aile geçimsizliği	Geçim Zorluğu	Ticari Başarısızlık	Hissi İlişki ve İsteddiği ile Evlenememe	Öğrenim Başarısızlığı	Diğer	Bilinmeyen
2023	27	7	1	-	-	-	-	9	10
2022	33	8	1	2	-	1	-	9	12
2021	28	5	-	2	-	2	-	12	7
2020	27	6	-	2	-	-	-	13	6
2019	17	2	-	-	-	3	-	7	5
2018	27	9	1	2	-	-	-	8	7
2017	11	2	1	-	-	-	-	3	5
2016	16	3	1	2	-	-	-	-	10
2015	30	10	1	3	-	-	-	1	15
2014	20	2	-	-	-	-	-	3	15
2013	17	3	2	-	2	-	-	1	9
2012	9	-	-	-	1	-	-	-	8
2011	29	5	1	-	-	-	-	4	19
2010	19	2	6	-	-	-	-	-	11
2009	19	5	2	1	-	1	-	-	10
2008	29	3	2	-	-	3	-	10	11
2007	20	2	5	1	1	2	1	4	4
2006	25	5	7	-	-	5	-	1	7
2005	11	1	4	1	-	-	-	-	5
2004	16	1	3	2	-	1	-	-	9
2003	20	5	4	1	2	4	-	4	-
2002	6	3	2	1	-	-	-	-	-
2001	29	7	11	4	1	5	1	-	-
2000	8	2	2	-	1	2	-	1	-

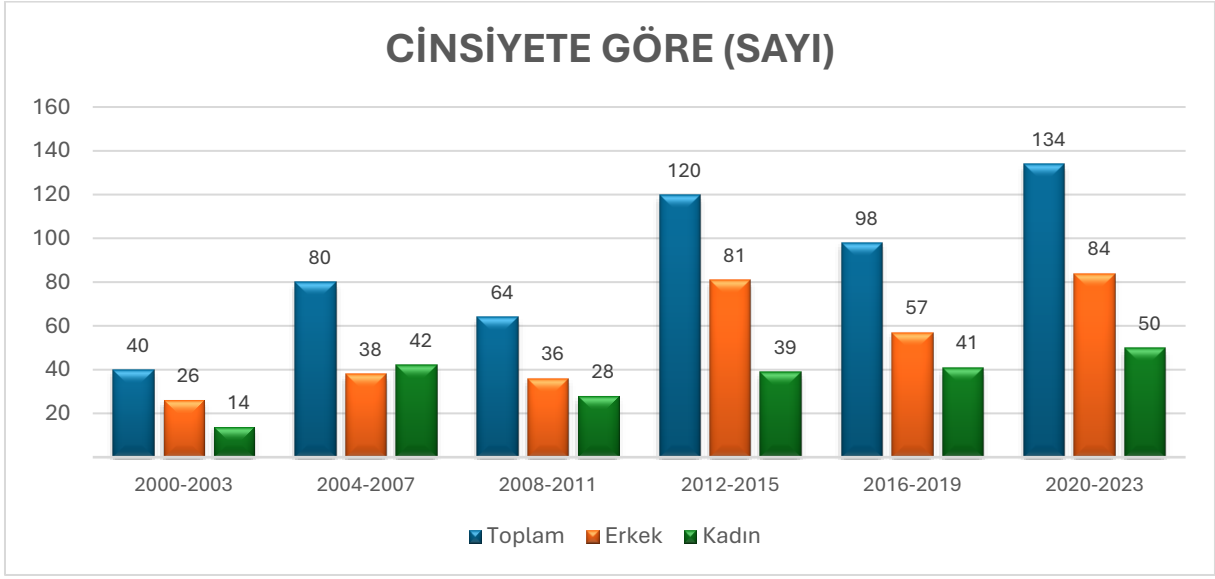
TÜİK’in 2000 ile 2023 yılları arasında Türkiye genelinde yaşanan intihar vakalarına ilişkin verilerinden Şırnak kentinin “İntihar Nedenlerine Göre” oluşan tabloya baktığımızda; intihar vakalarının en fazla görüldüğü intihar nedeni “Bilinmeyen” (185 kişi) olarak kayda düşmüştür. Bunu 98 kişi ile “Hastalık”, 90 kişi ile de “Diğer” takip etmektedir. “Öğrenim Başarısızlığı” 2 kişi ile en düşük intihar nedenleri olarak gözlemlenmiştir.

**İNTİHAR ŞEKİLLERİNE GÖRE**

	Toplam	Asarak	Kimyevi Madde Kullanarak	Yüksekten Atlayarak	Suya Atlayarak	Ateşli Silah Kullanarak	Kendini Yakarak	Kesici Bir Alet Kullanarak	Doğalgaz, Tüp, Gaz vb. Kullanarak	Tren veya Başka Motorlu Bir Araç Altına Atlayarak	Diğer
2023	27	13	2	3	-	7	-	-	-	-	2
2022	33	14	2	6	-	11	-	-	-	-	-
2021	28	11	1	6	-	8	-	-	-	-	2
2020	27	10	2	6	-	8	-	1	-	-	-
2019	17	9	-	2	-	6	-	-	-	-	-
2018	27	12	1	2	-	11	-	1	-	-	-
2017	11	2	1	1	-	6	-	-	-	-	1
2016	16	4	-	1	-	11	-	-	-	-	-
2015	30	8	8	-	-	12	-	2	-	-	-
2014	20	10	-	2	-	7	-	-	-	-	1
2013	17	7	-	4	-	6	-	-	-	-	-
2012	9	7	-	1	-	1	-	-	-	-	-
2011	29	19	-	1	-	8	-	-	-	-	1
2010	19	6	-	3	1	7	-	1	-	-	1
2009	19	5	2	4	-	6	-	1	-	-	1
2008	29	10	6	1	-	11	-	1	-	-	-
2007	20	7	4	1	1	6	-	-	-	1	-
2006	25	10	3	4	-	7	-	1	-	-	-
2005	11	6	-	-	-	5	-	-	-	-	-
2004	16	7	-	1	1	7	-	-	-	-	-
2003	20	11	1	3	-	5	-	-	-	-	-
2002	6	1	3	-	-	2	-	-	-	-	-
2001	29	14	5	2	-	7	-	1	-	-	-
2000	8	3	3	-	-	1	1	-	-	-	-

TÜİK’in 2000 ile 2023 yılları arasında Türkiye genelinde yaşanan intihar vakalarına ilişkin verilerinden Batman kentinin **“İntihar Şekillerine Göre”** oluşan tabloya baktığımızda; intihar vakalarının en fazla görüldüğü intihar şekli “Asarak” (206 kişi) olarak kayda düşmüştür. Bunu 166 kişi ile “Ateşli Silah Kullanarak”, 54 kişi ile de “Yüksekten Atlayarak” takip etmektedir. “Doğalgaz, Tüp, Gaz vb. Kullanarak” kategorilerinde hiç intihar vakası gözlemlenmemiştir.

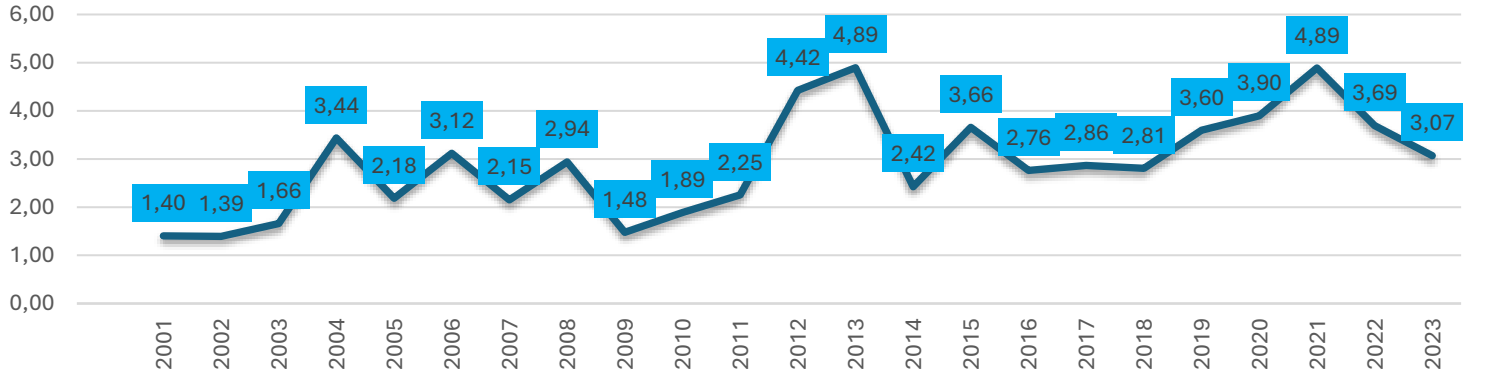
## MARDİN:



TÜİK'in 2000 ile 2023 yılları arasında Türkiye genelinde yaşanan intihar vakalarına ilişkin verilerinden Mardin kentinin "**Cinsiyete Göre**" oluşan grafiğe baktığımızda; 2000-2003 yıl aralığında kayda düşen intihar vaka sayısı 40 iken 2020-2023 yıl aralığında ise 134'tür. İntihar vakalarının en çok yaşandığı yıl aralığı 2020-2023 (134 kişi) iken, 24 yılda Mardin kent genelinde yaşanan intihar oranının 3,35 kat arttığı gözlenmiştir.

TÜİK'in 2000 ile 2023 yılları arasında Türkiye genelinde yaşanan intihar vakalarına ilişkin verilerinden Mardin kentinin cinsiyete göre oluşan tabloya baktığımızda; erkekler için en çok 2020-2023 (84 kişi) yıl aralığında, kadınlar için ise en çok 2020-2023 (50 kişi) yıl aralığında intihar vakaları kayda geçmiştir. 24 yılda Mardin kent genelinde erkeklerin intihar oranı kadınların intihar oranına göre 1,5 kat daha fazla olduğu gözlemlenmiştir.

## KABA İNTİHAR HIZINA GÖRE (YÜZ BİNDE)



TÜİK'in 2000 ile 2023 yılları arasında Türkiye genelinde yaşanan intihar vakalarına ilişkin verilerinden Mardin kentinin "**Kaba İntihar Hızına Göre**" oluşan tabloya baktığımızda; 2001 yılında kayda düşen kaba intihar hızı yüz binde 1,40 iken 2023 yılında ise yüz binde 3,07'dir.

Kaba intihar hızının en yüksek olduğu yıl 2013 (yüz binde 4,89)-yıl 2021 (yüz binde 4,89) iken, en düşük olduğu yıl 2002 (yüz binde 1,39) olarak gözlemlenmiştir.



**YAŞ ARALIKLARINA GÖRE**

	Total	<15	15-19	20-24	25-29	30-34	35-39	40-44	45-49	50-54	55-59	60-64	65-69	70-74	75+	Bilinmeyen
2023	27	1	6	5	3	2	2	1	2	1	1	1	2	-	-	-
2022	32	1	6	9	5	4	-	-	-	1	3	1	-	-	2	-
2021	42	4	9	7	5	7	1	1	2	4	-	1	1	-	-	-
2020	33	1	9	8	4	4	1	3	1	1	1	-	-	-	-	-
2019	30	2	8	5	4	1	2	-	2	2	1	3	-	-	-	-
2018	23	1	8	1	4	4	-	1	1	-	2	1	-	-	-	-
2017	23	1	3	6	2	3	2	1	2	-	-	1	1	-	1	-
2016	22	1	1	8	3	2	2	1	2	1	1	-	-	-	-	-
2015	29	1	8	12	1	3	-	-	2	-	1	-	1	-	-	-
2014	19	-	5	6	3	-	2	1	-	-	1	-	-	-	1	-
2013	38	3	8	8	10	1	3	3	1	1	-	-	-	-	-	-
2012	34	7	9	7	1	2	2	-	1	-	1	-	2	1	-	1
2011	17	1	6	2	2	2	-	1	1	1	-	-	-	-	1	-
2010	14	4	4	3	1	1	-	1	-	-	-	-	-	-	-	-
2009	11	3	4	-	2	-	-	-	-	1	-	1	-	-	-	-
2008	22	3	3	4	5	2	1	1	1	-	-	-	-	-	2	-
2007	16	2	2	3	4	2	1	-	1	-	-	-	1	-	-	-
2006	23	3	5	6	5	1	1	-	-	-	-	-	-	1	-	1
2005	16	1	4	4	-	-	3	1	1	1	-	-	-	-	-	1
2004	25	-	9	3	4	-	2	1	1	-	-	-	-	-	-	5
2003	12	-	4	3	2	1	-	1	1	-	-	-	-	-	-	-
2002	10	1	3	1	-	2	-	3	-	-	-	-	-	-	-	-

TÜİK’in 2000 ile 2023 yılları arasında Türkiye genelinde yaşanan intihar vakalarına ilişkin verilerinden Mardin kentinin “Yaş Aralıklarına Göre” oluşan grafiğe baktığımızda; 15 yaş ve altı yaş grubunda kayda düşen intihar vaka sayısı 41 iken 75 yaş ve üstü yaş grubunda ise 7’dir. İntihar vakalarının en çok yaşandığı yaş grubu 15-19 (124 kişi) yaş aralığıdır. Bunu 111 kişi ile 20-24, 70 kişi ile de 25-29 yaş grubundakiler takip etmektedir. Yaş grupları ilerledikçe intihar eden kişi sayısında bir düşüş gözlemlenmiştir.

**İNTİHAR NEDENLERİNE GÖRE**

	TOPLAM	Hastalık	Aile geçimsizliği	Geçim Zorluğu	Ticari Başarısızlık	Hissi İlişki ve İstedığı ile Evlenememe	Öğrenim Başarısızlığı	Diğer	Bilinmeyen
2023	27	6	1	2	-	1	-	7	10
2022	32	6	1	-	-	-	-	9	16
2021	42	6	3	1	-	-	-	18	14
2020	33	5	1	2	-	-	1	17	7
2019	30	6	-	3	-	-	-	4	17
2018	23	3	1	2	-	-	-	6	11
2017	23	5	2	-	-	-	-	4	12
2016	22	4	1	1	-	-	-	-	16
2015	29	5	4	1	-	2	-	-	17
2014	19	2	1	1	-	-	-	4	11
2013	38	4	5	2	-	3	1	2	21
2012	34	5	1	1	1	1	-	-	25
2011	17	2	-	2	1	1	-	1	10
2010	14	2	1	-	-	1	-	2	8
2009	11	-	3	-	-	1	-	2	5
2008	22	8	3	-	-	1	-	4	6
2007	16	5	2	-	-	1	-	-	8
2006	23	1	3	-	-	1	-	1	17
2005	16	2	2	1	-	1	-	1	9
2004	25	3	6	1	1	1	-	-	13
2003	12	3	4	2	2	1	-	-	-
2002	10	1	7	-	1	-	1	-	-
2001	10	1	3	3	-	3	-	-	-
2000	8	3	-	2	-	2	-	1	-

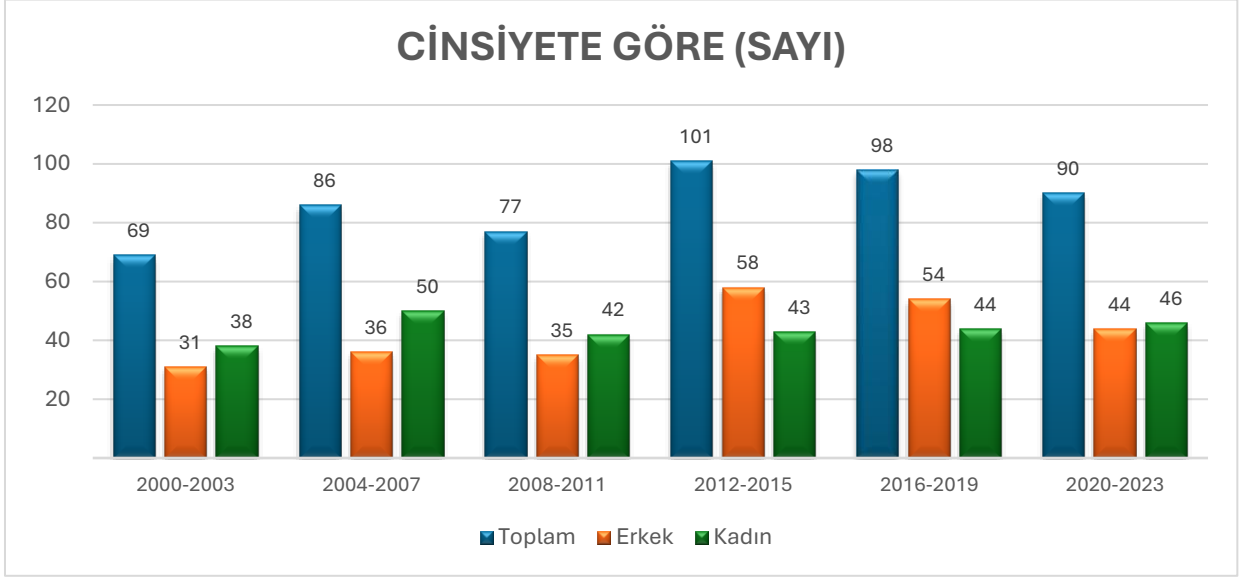
TÜİK'in 2000 ile 2023 yılları arasında Türkiye genelinde yaşanan intihar vakalarına ilişkin verilerinden Mardin kentinin “**İntihar Nedenlerine Göre**” oluşan tabloya baktığımızda; intihar vakalarının en fazla görüldüğü intihar nedeni “Bilinmeyen” (253 kişi) olarak kayda düşmüştür. Bunu 88 kişi ile “Hastalık”, 83 kişi ile de “Diğer” takip etmektedir. “Öğrenim Başarısızlığı” 3 kişi ile en düşük intihar nedenleri olarak gözlemlenmiştir.

**İNTİHAR ŞEKİLLERİNE GÖRE**

	Toplam	Asarak	Kimyevi Madde Kullanarak	Yüksekten Atlayarak	Suya Atlayarak	Ateşli Silah Kullanarak	Kendini Yakarak	Kesici Bir Alet Kullanarak	Doğalgaz, Tüp, Gaz vb. Kullanarak	Tren veya Başka Motorlu Bir Araç Altına Atlayarak	Diğer
2023	27	10	6	2	-	3	2	2	1	-	1
2022	32	6	7	4	-	13	-	1	-	-	1
2021	42	14	3	6	-	13	-	2	-	-	4
2020	33	14	1	2	1	13	-	1	-	-	1
2019	30	14	2	3	-	10	-	-	-	-	1
2018	23	8	2	1	-	11	-	-	-	-	1
2017	23	8	2	-	-	13	-	-	-	-	-
2016	22	6	2	1	-	11	1	-	-	-	1
2015	29	14	2	1	1	9	-	2	-	-	-
2014	19	8	1	-	-	8	-	2	-	-	-
2013	38	23	1	3	-	11	-	-	-	-	-
2012	34	20	2	2	-	9	-	-	-	-	1
2011	17	6	3	-	-	6	-	-	-	-	2
2010	14	8	1	-	-	4	-	-	-	-	1
2009	11	5	1	1	-	3	-	-	-	-	1
2008	22	12	-	-	-	9	-	-	-	-	1
2007	16	11	-	-	-	5	-	-	-	-	-
2006	23	8	4	1	-	9	-	-	-	1	-
2005	16	5	2	2	-	7	-	-	-	-	-
2004	25	7	8	1	-	9	-	-	-	-	-
2003	12	4	2	1	-	5	-	-	-	-	-
2002	10	4	4	1	-	1	-	-	-	-	-
2001	10	5	3	1	-	1	-	-	-	-	-
2000	8	4	-	1	-	2	1	-	-	-	-

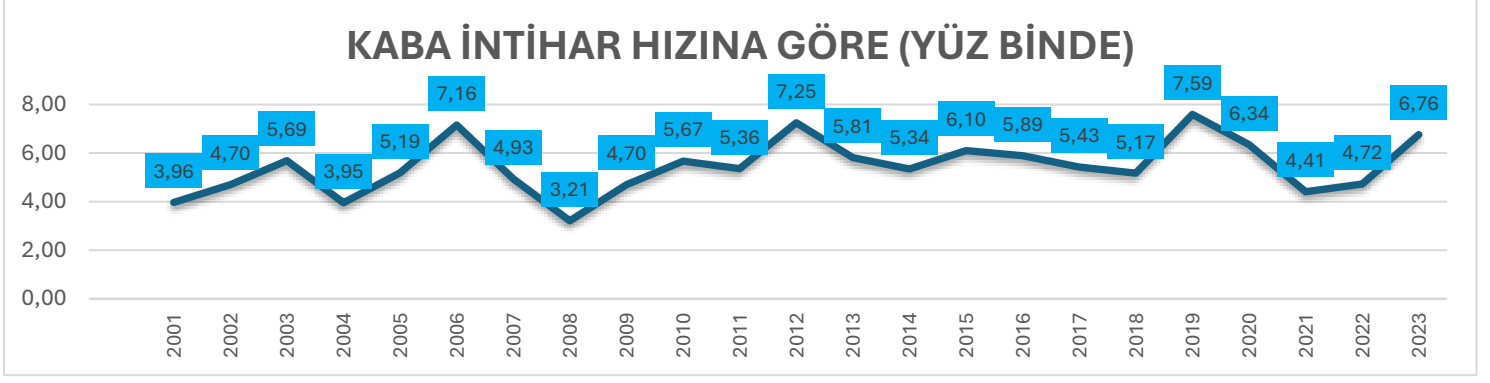
TÜİK'in 2000 ile 2023 yılları arasında Türkiye genelinde yaşanan intihar vakalarına ilişkin verilerinden Mardin kentinin “**İntihar Şekillerine Göre**” oluşan tabloya baktığımızda; intihar vakalarının en fazla görüldüğü intihar şekli “Asarak” (224 kişi) olarak kayda düşmüştür. Bunu 185 kişi ile “Ateşli Silah Kullanarak”, 59 kişi ile de “Kimyevi Madde Kullanarak” takip etmektedir. “Doğalgaz, Tüp, Gaz vb. Kullanarak” ile “Tren veya Başka Motorlu Bir Araç Altına Atlayarak” kategorilerinde 1 kişi ile en düşük intihar vakası gözlemlenmemiştir.

## MUŞ:



TÜİK'in 2000 ile 2023 yılları arasında Türkiye genelinde yaşanan intihar vakalarına ilişkin verilerinden Muş kentinin "**Cinsiyete Göre**" oluşan grafiğe baktığımızda; 2000-2003 yıl aralığında kayda düşen intihar vaka sayısı 69 iken 2020-2023 yıl aralığında ise 90'dır. İntihar vakalarının en çok yaşandığı yıl aralığı 2012-2015 (101 kişi) iken, 24 yılda Muş kent genelinde yaşanan intihar oranının 1,3 kat arttığı gözlenmiştir.

TÜİK'in 2000 ile 2023 yılları arasında Türkiye genelinde yaşanan intihar vakalarına ilişkin verilerinden Muş kentinin cinsiyete göre oluşan tabloya baktığımızda; erkekler için en çok 2012-2015 (58 kişi) yıl aralığında, kadınlar için ise en çok 2004-2007 (50 kişi) yıl aralığında intihar vakaları kayda geçmiştir. 24 yılda Muş kent genelinde erkeklerin intihar oranı kadınların intihar oranına göre 0,98 kat daha fazla olduğu gözlemlenmiştir.



TÜİK'in 2000 ile 2023 yılları arasında Türkiye genelinde yaşanan intihar vakalarına ilişkin verilerinden Muş kentinin “**Kaba İntihar Hızına Göre**” oluşan tabloya baktığımızda; 2001 yılında kayda düşen kaba intihar hızı yüz binde 3,96 iken 2023 yılında ise yüz binde 6,76'dır.

Kaba intihar hızının en yüksek olduğu yıl 2019 (yüz binde 7,59) iken, en düşük olduğu yıl 2008 (yüz binde 3,21) olarak gözlemlenmiştir.

**YAŞ ARALIKLARINA GÖRE**

	Total	<15	15-19	20-24	25-29	30-34	35-39	40-44	45-49	50-54	55-59	60-64	65-69	70-74	75+	Bilinmeyen
2023	27	1	8	8	5	3	1	-	1	-	-	-	-	-	-	-
2022	19	1	5	3	1	3	2	2	1	1	-	-	-	-	-	-
2021	18	-	2	4	4	2	3	1	1	-	1	-	-	-	-	-
2020	26	2	13	2	3	1	-	2	2	1	-	-	-	-	-	-
2019	31	4	10	8	2	1	1	2	1	-	1	-	-	-	1	-
2018	21	3	6	4	-	2	2	1	-	-	1	2	-	-	-	-
2017	22	1	7	4	1	3	1	1	-	2	1	1	-	-	-	-
2016	24	5	6	7	1	2	-	-	1	-	-	-	1	1	-	-
2015	25	2	6	9	2	2	-	-	1	-	1	1	1	-	-	-
2014	22	4	8	4	1	-	1	-	-	1	-	-	1	1	-	1
2013	24	4	5	6	2	2	1	1	1	-	1	-	-	-	1	-
2012	30	4	7	7	2	3	2	1	2	-	1	1	-	-	-	-
2011	22	7	4	-	3	3	3	-	1	-	-	1	-	-	-	-
2010	23	5	7	3	1	1	1	-	1	-	2	-	1	-	1	-
2009	19	8	6	3	1	-	1	-	-	-	-	-	-	-	-	-
2008	13	1	4	5	-	1	-	1	1	-	-	-	-	-	-	-
2007	20	3	3	6	4	2	1	-	-	-	-	-	-	-	-	1
2006	29	3	9	5	4	2	1	2	-	1	-	1	-	-	-	1
2005	21	-	8	3	2	3	-	1	-	1	-	-	-	-	-	3
2004	16	2	6	4	1	-	1	1	-	1	-	-	-	-	-	-
2003	23	-	10	3	3	3	2	1	1	-	-	-	-	-	-	-
2002	19	5	3	5	4	-	-	-	-	-	-	-	1	-	1	-

TÜİK'in 2000 ile 2023 yılları arasında Türkiye genelinde yaşanan intihar vakalarına ilişkin verilerinden Muş kentinin “Yaş Aralıklarına Göre” oluşan grafiğe baktığımızda; 15 yaş ve altı yaş grubunda kayda düşen intihar vaka sayısı 65 iken 75 yaş ve üstü yaş grubunda ise 4'tür. İntihar vakalarının en çok yaşandığı yaş grubu 15-19 (143 kişi) yaş aralığıdır. Bunu 103 kişi ile 20-24, 47 kişi ile de 25-29 yaş grubundakiler takip etmektedir. Yaş grupları ilerledikçe intihar eden kişi sayısında bir düşüş gözlemlenmektedir.

**İNTİHAR NEDENLERİNE GÖRE**

	TOPLAM	Hastalık	Aile geçimsizliği	Geçim Zorluğu	Ticari Başarısızlık	Hissi İlişki ve İsteddiği ile Evlenememe	Öğrenim Başarısızlığı	Diğer	Bilinmeyen
2023	27	2	1	-	-	-	-	6	18
2022	19	8	-	-	-	-	-	4	7
2021	18	3	1	-	-	-	-	9	5
2020	26	2	1	1	-	-	-	11	11
2019	31	2	3	1	-	-	-	11	14
2018	21	3	-	1	-	-	-	5	12
2017	22	3	-	1	-	-	-	7	11
2016	24	1	2	-	-	-	-	-	21
2015	25	4	2	1	-	1	-	-	17
2014	22	-	-	1	-	-	1	-	20
2013	24	2	3	-	-	-	-	1	18
2012	30	3	-	1	-	1	-	2	23
2011	22	2	-	-	-	-	-	-	20
2010	23	-	1	-	-	-	-	-	22
2009	19	1	1	-	-	-	1	-	16
2008	13	-	1	-	-	1	-	1	10
2007	20	1	4	-	-	1	-	-	14
2006	29	1	3	-	1	-	-	-	24
2005	21	2	4	1	-	-	-	2	12
2004	16	-	3	-	-	2	-	-	11
2003	23	6	7	2	-	6	1	1	-
2002	19	7	6	1	1	4	-	-	-
2001	16	2	10	1	-	3	-	-	-
2000	11	1	2	-	1	5	-	2	-

TÜİK’in 2000 ile 2023 yılları arasında Türkiye genelinde yaşanan intihar vakalarına ilişkin verilerinden Muş kentinin “İntihar Nedenlerine Göre” oluşan tabloya baktığımızda; intihar vakalarının en fazla görüldüğü intihar nedeni “Bilinmeyen” (306 kişi) olarak kayda düşmüştür. Bunu 62 kişi ile “Diğer”, 56 kişi ile de “Hastalık” takip etmektedir. “Ticari Başarısızlık” ve “Öğrenim Başarısızlığı” 3 kişi ile en düşük intihar nedenleri olarak gözlemlenmiştir.

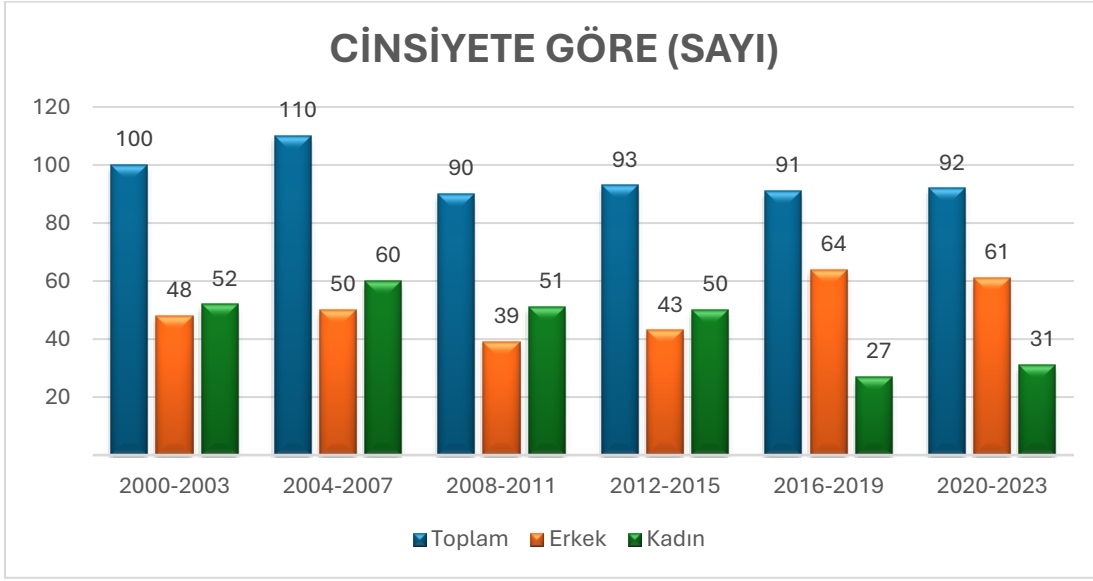
**İNTİHAR ŞEKİLLERİNE GÖRE**

	Toplam	Asarak	Kimyevi Madde Kullanarak	Yüksekten Atlayarak	Suya Atlayarak	Ateşli Silah Kullanarak	Kendini Yakarak	Kesici Bir Alet Kullanarak	Doğalgaz, Tüp, Gaz vb. Kullanarak	Tren veya Başka Motorlu Bir Araç Altına Atlayarak	Diğer
2023	27	9	3	1	-	7	-	-	1	-	6
2022	19	5	5	1	1	3	-	2	-	-	2
2021	18	9	-	1	-	6	-	-	-	-	2
2020	26	15	-	-	-	10	-	-	-	-	1
2019	31	8	-	1	-	20	-	-	-	-	2
2018	21	8	1	3	-	8	-	-	-	-	1
2017	22	15	-	-	-	7	-	-	-	-	-
2016	24	9	-	1	-	14	-	-	-	-	-
2015	25	11	-	-	-	13	-	1	-	-	-
2014	22	9	1	-	-	12	-	-	-	-	-
2013	24	10	2	1	-	10	-	-	-	-	1
2012	30	20	-	1	-	9	-	-	-	-	-
2011	22	19	-	-	-	3	-	-	-	-	-
2010	23	14	1	-	-	7	-	-	-	-	1
2009	19	9	-	1	-	9	-	-	-	-	-
2008	13	6	-	-	-	7	-	-	-	-	-
2007	20	9	1	-	-	10	-	-	-	-	-
2006	29	16	4	-	-	9	-	-	-	-	-
2005	21	12	2	-	-	6	-	-	-	1	-
2004	16	8	1	1	-	6	-	-	-	-	-
2003	23	7	1	1	-	14	-	-	-	-	-
2002	19	11	2	-	-	6	-	-	-	-	-
2001	16	2	6	-	-	8	-	-	-	-	-
2000	11	3	2	1	-	5	-	-	-	-	-

TÜİK’in 2000 ile 2023 yılları arasında Türkiye genelinde yaşanan intihar vakalarına ilişkin verilerinden Muş kentinin “İntihar Şekillerine Göre” oluşan tabloya baktığımızda; intihar vakalarının en fazla görüldüğü intihar şekli “Asarak” (244 kişi) olarak kayda düşmüştür. Bunu 209 kişi ile “Ateşli Silah Kullanarak”, 32 kişi ile de “Kimyevi Madde Kullanarak” takip etmektedir. “Kendini Yakarak” kategorilerinde hiç intihar vakası gözlemlenmemiştir.

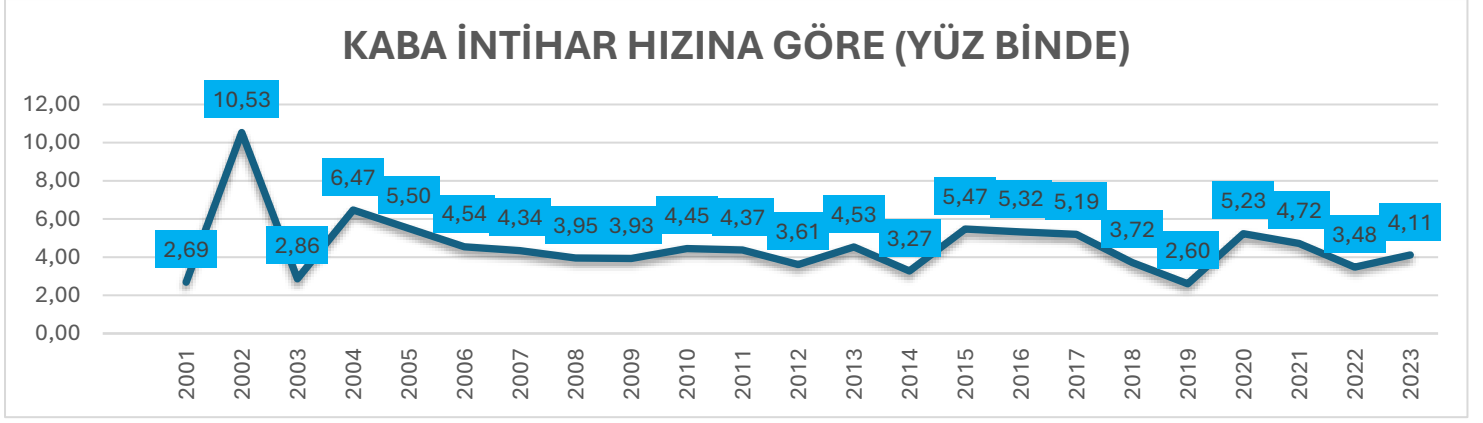


## AĞRI:



TÜİK'in 2000 ile 2023 yılları arasında Türkiye genelinde yaşanan intihar vakalarına ilişkin verilerinden Ağrı kentinin "**Cinsiyete Göre**" oluşan grafiğe baktığımızda; 2000-2003 yıl aralığında kayda düşen intihar vaka sayısı 100 iken 2020-2023 yıl aralığında ise 92'dir. İntihar vakalarının en çok yaşandığı yıl aralığı 2004-2007 (110 kişi) iken, 24 yılda Ağrı kent genelinde yaşanan intihar oranının 1 kat arttığı gözlenmiştir.

TÜİK'in 2000 ile 2023 yılları arasında Türkiye genelinde yaşanan intihar vakalarına ilişkin verilerinden Ağrı kentinin cinsiyete göre oluşan tabloya baktığımızda; erkekler için en çok 2016-2019 (64 kişi) yıl aralığında, kadınlar için ise en çok 2004-2007 (60 kişi) yıl aralığında intihar vakaları kayda geçmiştir. 24 yılda Ağrı kent genelinde erkeklerin intihar oranı kadınların intihar oranına göre 1,12 kat daha fazla olduğu gözlemlenmiştir.



TÜİK'in 2000 ile 2023 yılları arasında Türkiye genelinde yaşanan intihar vakalarına ilişkin verilerinden Ağrı kentinin **"Kaba İntihar Hızına Göre"** oluşan tabloya baktığımızda; 2001 yılında kayda düşen kaba intihar hızı yüz binde 2,69 iken 2023 yılında ise yüz binde 4,11'dir.

Kaba intihar hızının en yüksek olduğu yıl 2002 (yüz binde 10,53) iken, en düşük olduğu yıl 2001 (yüz binde 2,69) olarak gözlemlenmiştir.

**YAŞ ARALIKLARINA GÖRE**

	Total	<15	15-19	20-24	25-29	30-34	35-39	40-44	45-49	50-54	55-59	60-64	65-69	70-74	75+	Bilinmeyen
2023	21	2	4	7	2	1	1	2	-	-	-	1	-	1	-	-
2022	18	1	4	5	1	2	-	-	3	1	-	-	-	1	-	-
2021	25	2	6	4	4	-	2	-	-	2	2	2	-	-	1	-
2020	28	2	4	9	5	-	4	1	1	-	-	-	2	-	-	-
2019	14	1	1	1	3	2	1	-	1	-	2	-	1	1	-	-
2018	20	2	4	4	-	2	3	2	2	-	-	-	1	-	-	-
2017	28	2	8	4	4	4	-	3	1	-	-	-	-	1	1	-
2016	29	5	10	5	4	1	-	1	-	-	-	1	1	1	-	-
2015	30	3	7	8	2	3	1	1	1	1	-	2	-	-	1	-
2014	18	4	5	3	2	1	-	-	1	-	-	1	-	-	-	1
2013	25	2	9	4	5	-	2	2	1	-	-	-	-	-	-	-
2012	20	3	9	3	-	3	-	-	-	-	1	-	-	-	-	1
2011	24	2	11	4	3	-	1	-	1	1	-	-	-	-	-	1
2010	24	5	6	9	-	1	2	1	-	-	-	-	-	-	-	-
2009	21	8	3	5	-	1	-	1	1	1	-	-	-	1	-	-
2008	21	3	5	2	5	-	3	1	-	-	-	-	-	1	-	1
2007	23	5	3	6	2	-	2	-	1	-	1	-	-	-	1	2
2006	24	1	4	4	4	2	-	1	2	4	-	-	-	-	-	2
2005	29	3	7	8	3	5	-	1	-	1	-	-	-	-	-	1
2004	34	9	6	8	1	2	2	1	-	1	1	-	1	1	-	1
2003	15	1	4	3	3	1	1	-	-	-	1	-	-	-	1	-
2002	55	9	11	23	7	3	1	1	-	-	-	-	-	-	-	-

TÜİK’in 2000 ile 2023 yılları arasında Türkiye genelinde yaşanan intihar vakalarına ilişkin verilerinden Ağrı kentinin “Yaş Aralıklarına Göre” oluşan grafiğe baktığımızda; 15 yaş ve altı yaş grubunda kayda düşen intihar vaka sayısı 75 iken 75 yaş ve üstü yaş grubunda ise 5’tir. İntihar vakalarının en çok yaşandığı yaş grubu 15-19 (131 kişi) yaş aralığıdır. Bunu 129 kişi ile 20-24, 60 kişi ile de 25-29 yaş grubundakiler takip etmektedir. Yaş grupları ilerledikçe intihar eden kişi sayısında bir düşüş gözlemlenmiştir.

**İNTİHAR NEDENLERİNE GÖRE**

	TOPLAM	Hastalık	Aile geçimsizliği	Geçim Zorluğu	Ticari Başarısızlık	Hissi İlişki ve İsteddiği ile Evlenememe	Öğrenim Başarısızlığı	Diğer	Bilinmeyen
2023	21	2	2	2	-	-	-	5	10
2022	18	4	-	-	-	-	-	6	8
2021	25	4	-	-	-	1	-	9	11
2020	28	2	2	4	-	-	-	10	10
2019	14	3	-	1	-	1	-	4	5
2018	20	2	1	-	-	-	-	9	8
2017	28	4	2	2	-	1	-	5	14
2016	29	2	2	1	-	-	-	1	23
2015	30	5	2	1	-	-	-	-	22
2014	18	-	1	-	-	1	-	1	15
2013	25	1	2	1	-	1	-	2	18
2012	20	-	-	1	-	-	-	4	15
2011	24	2	-	-	-	-	-	1	21
2010	24	2	-	-	-	-	-	-	22
2009	21	2	1	-	-	-	-	1	17
2008	21	5	1	1	-	2	1	3	8
2007	23	-	2	1	1	-	-	1	18
2006	24	4	4	1	-	-	-	-	15
2005	29	1	7	-	1	-	-	-	20
2004	34	2	4	-	-	5	-	-	23
2003	15	8	1	1	-	1	1	3	-
2002	55	10	16	2	1	6	-	20	-
2001	14	4	3	1	-	-	-	6	-
2000	16	2	6	4	-	1	-	3	-

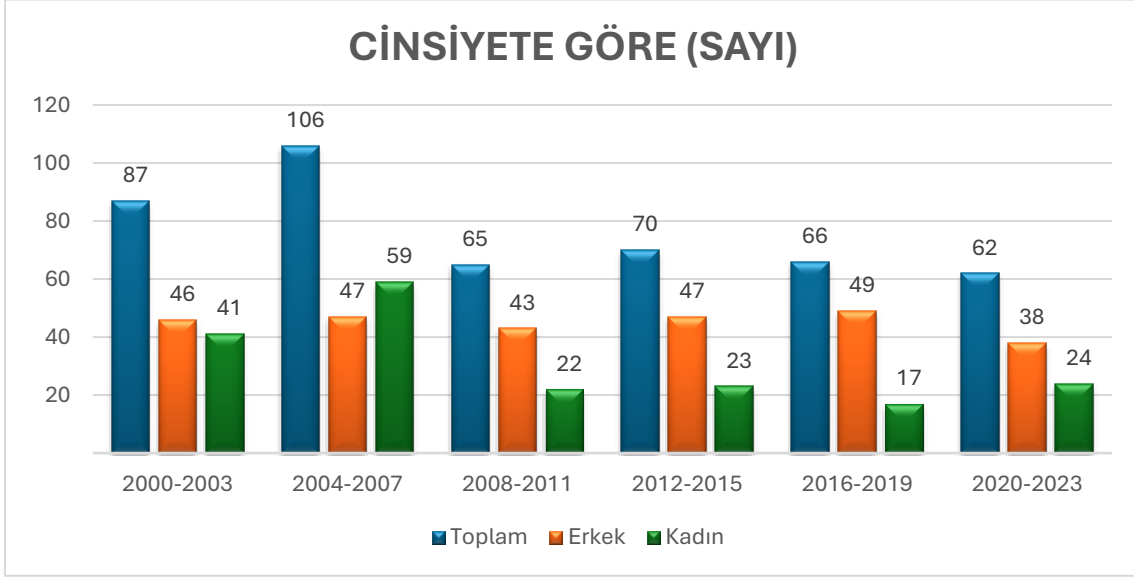
TÜİK'in 2000 ile 2023 yılları arasında Türkiye genelinde yaşanan intihar vakalarına ilişkin verilerinden Ağrı kentinin "**İntihar Nedenlerine Göre**" oluşan tabloya baktığımızda; intihar vakalarının en fazla görüldüğü intihar nedeni "Bilinmeyen" (303 kişi) olarak kayda düşmüştür. Bunu 94 kişi ile "Diğer", 71 kişi ile de "Hastalık" takip etmektedir. "Öğrenim Başarısızlığı" 2 kişi ile en düşük intihar nedenleri olarak gözlemlenmiştir.

**İNTİHAR ŞEKİLLERİNE GÖRE**

	Toplam	Asarak	Kimyevi Madde Kullanarak	Yüksekten Atlayarak	Suya Atlayarak	Ateşli Silah Kullanarak	Kendini Yakarak	Kesici Bir Alet Kullanarak	Doğalgaz, Tüp, Gaz vb. Kullanarak	Tren veya Başka Motorlu Bir Araç Altına Atlayarak	Diğer
2023	21	12	1	-	-	7	-	-	-	-	1
2022	18	6	2	-	-	9	-	1	-	-	-
2021	25	5	-	-	1	16	-	-	-	-	3
2020	28	16	-	-	-	10	-	-	-	-	2
2019	14	5	-	2	-	6	-	-	-	-	1
2018	20	11	-	1	-	6	-	-	-	-	2
2017	28	14	1	-	-	13	-	-	-	-	-
2016	29	13	-	-	-	12	-	-	-	-	4
2015	30	9	1	1	-	17	-	2	-	-	-
2014	18	8	-	-	-	7	-	-	-	-	3
2013	25	10	1	-	-	12	-	-	-	-	2
2012	20	7	-	1	-	10	-	-	-	-	2
2011	24	12	1	-	-	11	-	-	-	-	-
2010	24	14	1	-	-	9	-	-	-	-	-
2009	21	9	-	3	-	9	-	-	-	-	-
2008	21	7	-	3	-	11	-	-	-	-	-
2007	23	13	-	-	-	9	-	1	-	-	-
2006	24	11	3	1	-	9	-	-	-	-	-
2005	29	12	5	2	1	9	-	-	-	-	-
2004	34	18	2	-	2	12	-	-	-	-	-
2003	15	7	-	2	-	5	-	-	1	-	-
2002	55	10	31	2	1	9	-	2	-	-	-
2001	14	5	2	1	-	6	-	-	-	-	-
2000	16	6	-	1	-	8	-	-	-	-	1

TÜİK’in 2000 ile 2023 yılları arasında Türkiye genelinde yaşanan intihar vakalarına ilişkin verilerinden Ağrı kentinin “**İntihar Şekillerine Göre**” oluşan tabloya baktığımızda; intihar vakalarının en fazla görüldüğü intihar şekli “Asarak” (240 kişi) olarak kayda düşmüştür. Bunu 232 kişi ile “Ateşli Silah Kullanarak”, 51 kişi ile de “Kimyevi Madde Kullanarak” takip etmektedir. “Kendini Yakarak” ile “Tren veya Başka Motorlu Bir Araç Altına Atlayarak” kategorilerinde hiç intihar vakası gözlemlenmemiştir.

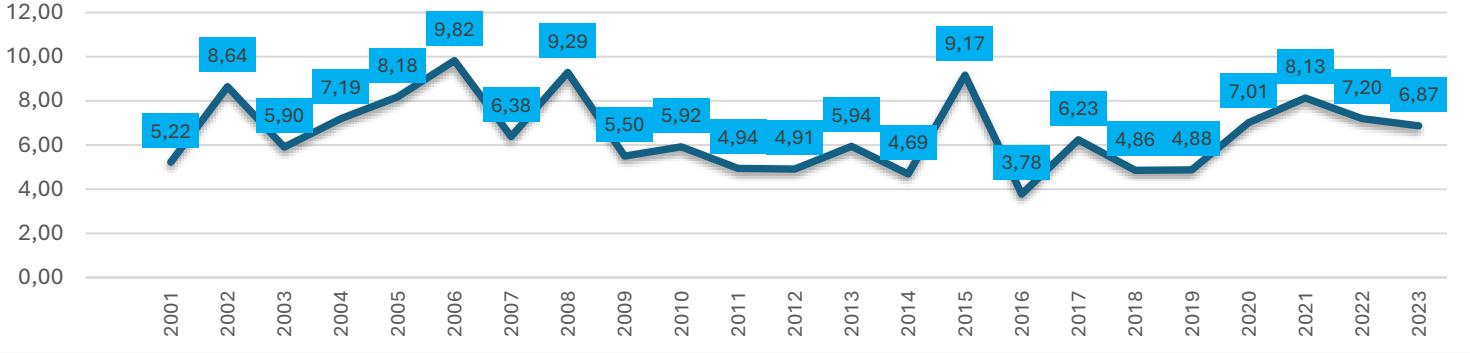
## KARS:



TÜİK'in 2000 ile 2023 yılları arasında Türkiye genelinde yaşanan intihar vakalarına ilişkin verilerinden Kars kentinin "**Cinsiyete Göre**" oluşan grafiğe baktığımızda; 2000-2003 yıl aralığında kayda düşen intihar vaka sayısı 87 iken 2020-2023 yıl aralığında ise 62'dir. İntihar vakalarının en çok yaşandığı yıl aralığı 2004-2007 (106 kişi) iken, 24 yılda Kars kent genelinde yaşanan intihar oranının 1,4 kat arttığı gözlenmiştir.

TÜİK'in 2000 ile 2023 yılları arasında Türkiye genelinde yaşanan intihar vakalarına ilişkin verilerinden Kars kentinin cinsiyete göre oluşan tabloya baktığımızda; erkekler için en çok 2016-2019 (49 kişi) yıl aralığında, kadınlar için ise en çok 2004-2007 (59 kişi) yıl aralığında intihar vakaları kayda geçmiştir. 24 yılda Kars kent genelinde erkeklerin intihar oranı kadınların intihar oranına göre 1,45 kat daha fazla olduğu gözlemlenmiştir.

## KABA İNTİHAR HIZINA GÖRE (YÜZ BİNDE)



TÜİK'in 2000 ile 2023 yılları arasında Türkiye genelinde yaşanan intihar vakalarına ilişkin verilerinden Kars kentinin "**Kaba İntihar Hızına Göre**" oluşan tabloya baktığımızda; 2001 yılında kayda düşen kaba intihar hızı yüz binde 5,22 iken 2023 yılında ise yüz binde 6,87'tür.

Kaba intihar hızının en yüksek olduğu yıl 2006 (yüz binde 9,82) iken, en düşük olduğu yıl 2016 (yüz binde 3,78) olarak gözlemlenmiştir.

**YAŞ ARALIKLARINA GÖRE**

	Total	<15	15-19	20-24	25-29	30-34	35-39	40-44	45-49	50-54	55-59	60-64	65-69	70-74	75+	Bilinmeyen
2023	19	-	3	5	-	2	3	2	-	1	2	-	1	-	-	-
2022	20	1	2	6	3	1	-	1	-	1	4	1	-	-	-	-
2021	23	1	7	6	1	-	-	2	-	1	3	-	-	2	-	-
2020	20	1	6	1	1	2	-	1	1	-	3	3	-	1	-	-
2019	14	-	2	2	2	1	3	2	-	-	1	-	-	-	1	-
2018	14	-	2	1	2	1	-	-	2	1	-	3	1	-	1	-
2017	18	-	6	1	2	-	2	-	2	3	-	2	-	-	-	-
2016	11	1	2	1	-	1	1	1	1	1	1	-	-	1	-	-
2015	27	2	6	3	3	2	-	2	2	3	2	-	1	-	1	-
2014	14	-	3	4	2	1	1	-	1	1	-	-	-	1	-	-
2013	18	3	2	4	-	2	1	-	2	-	2	-	-	1	-	1
2012	15	1	-	3	1	1	1	-	1	3	-	2	1	1	-	-
2011	15	-	4	4	-	-	3	3	-	-	-	-	-	1	-	-
2010	18	-	5	2	6	-	3	-	-	1	-	1	-	-	-	-
2009	17	1	3	2	1	3	2	-	3	1	-	-	1	-	-	-
2008	29	2	8	7	3	3	2	1	-	2	-	-	-	-	1	-
2007	20	-	3	5	3	2	4	1	-	-	-	1	-	-	-	1
2006	31	-	8	6	8	2	2	2	-	-	-	1	-	-	1	1
2005	26	-	8	4	5	3	1	1	-	1	-	1	-	-	-	2
2004	23	-	6	4	6	2	-	1	1	1	1	-	-	-	-	1
2003	19	4	2	4	4	-	1	1	1	-	-	-	1	-	1	-
2002	28	1	6	5	4	-	5	2	2	-	2	1	-	-	-	-

TÜİK’in 2000 ile 2023 yılları arasında Türkiye genelinde yaşanan intihar vakalarına ilişkin verilerinden Kars kentinin “Yaş Aralıklarına Göre” oluşan grafiğe baktığımızda; 15 yaş ve altı yaş grubunda kayda düşen intihar vaka sayısı 18 iken 75 yaş ve üstü yaş grubunda ise 6’dır. İntihar vakalarının en çok yaşandığı yaş grubu 15-19 (94 kişi) yaş aralığıdır. Bunu 80 kişi ile 20-24, 57 kişi ile de 25-29 yaş grubundakiler takip etmektedir. Yaş grupları ilerledikçe intihar eden kişi sayısında bir düşüş gözlemlenmiştir.



**İNTİHAR NEDENLERİNE GÖRE**

	TOPLAM	Hastalık	Aile geçimsizliği	Geçim Zorluğu	Ticari Başarısızlık	Hissi İlişki ve İsteddiği ile Evlenememe	Öğrenim Başarısızlığı	Diğer	Bilinmeyen
2023	19	4	-	2	-	-	-	4	9
2022	20	4	3	3	-	-	-	2	8
2021	23	-	1	1	-	1	1	7	12
2020	20	1	-	-	1	1	-	10	7
2019	14	1	1	1	-	-	-	2	9
2018	14	3	-	3	-	1	-	1	6
2017	18	2	1	-	-	1	-	5	9
2016	11	-	-	1	-	-	-	-	10
2015	27	2	1	1	-	-	-	1	22
2014	14	1	1	1	-	-	-	3	8
2013	18	2	2	-	-	-	-	1	13
2012	15	2	1	1	-	1	1	-	9
2011	15	2	-	1	1	-	-	-	11
2010	18	2	1	2	-	2	1	2	8
2009	17	4	1	-	-	-	1	-	11
2008	29	3	9	2	-	2	-	6	7
2007	20	-	7	-	2	2	-	-	9
2006	31	5	8	3	-	2	-	-	13
2005	26	1	11	-	-	1	-	9	4
2004	23	3	6	3	-	-	2	1	8
2003	19	8	5	3	-	1	1	1	-
2002	28	7	9	7	2	1	-	2	-
2001	17	6	5	1	-	3	1	1	-
2000	26	5	6	3	-	8	-	4	-

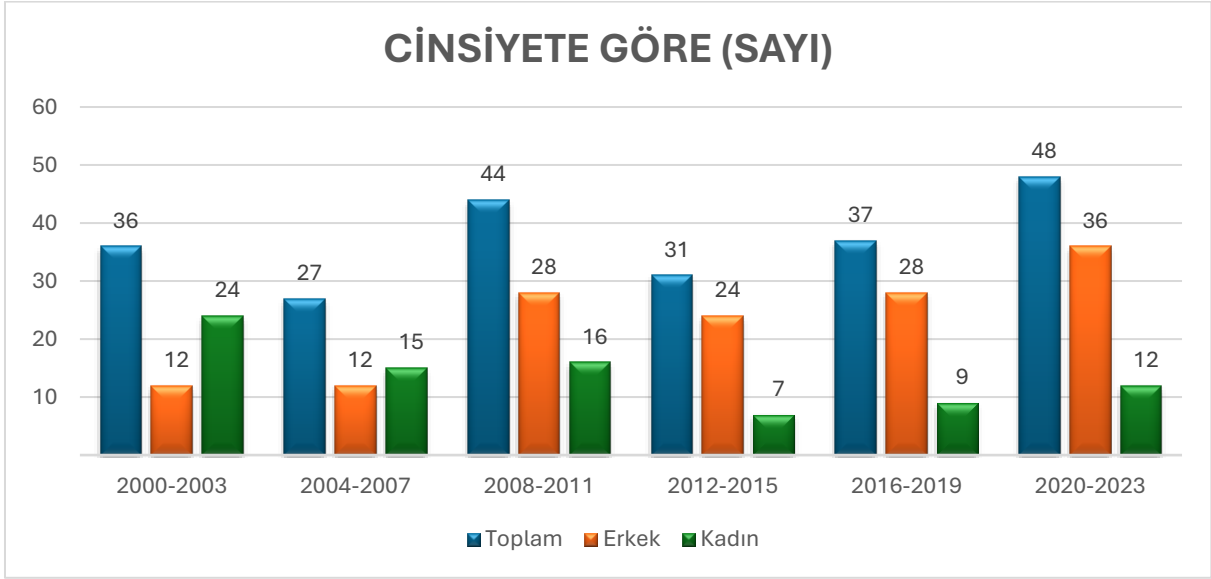
TÜİK'in 2000 ile 2023 yılları arasında Türkiye genelinde yaşanan intihar vakalarına ilişkin verilerinden Kars kentinin “**İntihar Nedenlerine Göre**” oluşan tabloya baktığımızda; intihar vakalarının en fazla görüldüğü intihar nedeni “Bilinmeyen” (193 kişi) olarak kayda düşmüştür. Bunu 79 kişi ile “Aile Geçimsizliği”, 68 kişi ile de “Hastalık” takip etmektedir. “Ticari Başarısızlık” 6 kişi ile en düşük intihar nedenleri olarak gözlemlenmiştir.

**İNTİHAR ŞEKİLLERİNE GÖRE**

	Toplam	Asarak	Kimyevi Madde Kullanarak	Yüksekten Atlayarak	Suya Atlayarak	Ateşli Silah Kullanarak	Kendini Yakarak	Kesici Bir Alet Kullanarak	Doğalgaz, Tüp, Gaz vb. Kullanarak	Tren veya Başka Motorlu Bir Araç Altına Atlayarak	Diğer
2023	19	9	2	1	-	4	-	-	1	-	2
2022	20	9	4	1	-	5	-	-	-	-	1
2021	23	11	-	-	-	10	-	-	-	-	2
2020	20	8	-	1	-	9	-	-	-	-	2
2019	14	7	-	1	-	5	-	-	-	-	1
2018	14	8	-	1	-	5	-	-	-	-	-
2017	18	12	-	1	-	5	-	-	-	-	-
2016	11	9	-	-	-	1	-	-	-	-	1
2015	27	19	1	-	-	7	-	-	-	-	-
2014	14	5	-	-	-	8	-	1	-	-	-
2013	18	11	1	-	-	6	-	-	-	-	-
2012	15	7	-	-	-	7	-	1	-	-	-
2011	15	11	-	-	-	4	-	-	-	-	-
2010	18	11	1	-	-	6	-	-	-	-	-
2009	17	9	-	-	-	6	-	-	-	-	2
2008	29	11	5	-	-	10	-	3	-	-	-
2007	20	10	5	-	-	3	-	-	2	-	-
2006	31	11	5	1	-	7	-	-	1	-	6
2005	26	10	4	1	-	6	-	4	-	-	1
2004	23	9	6	-	-	8	-	-	-	-	-
2003	19	11	4	-	-	3	1	-	-	-	-
2002	28	11	9	1	-	3	-	1	1	-	2
2001	17	10	1	-	-	6	-	-	-	-	-
2000	26	11	6	-	1	8	-	-	-	-	-

TÜİK'in 2000 ile 2023 yılları arasında Türkiye genelinde yaşanan intihar vakalarına ilişkin verilerinden Kars kentinin “**İntihar Şekillerine Göre**” oluşan tabloya baktığımızda; intihar vakalarının en fazla görüldüğü intihar şekli “Asarak” (240 kişi) olarak kayda düşmüştür. Bunu 142 kişi ile “Ateşli Silah Kullanarak”, 54 kişi ile de “Kimyevi Madde Kullanarak” takip etmektedir. “Tren veya Başka Motorlu Bir Araç Altına Atlayarak” kategorilerinde hiç intihar vakası gözlemlenmemiştir.

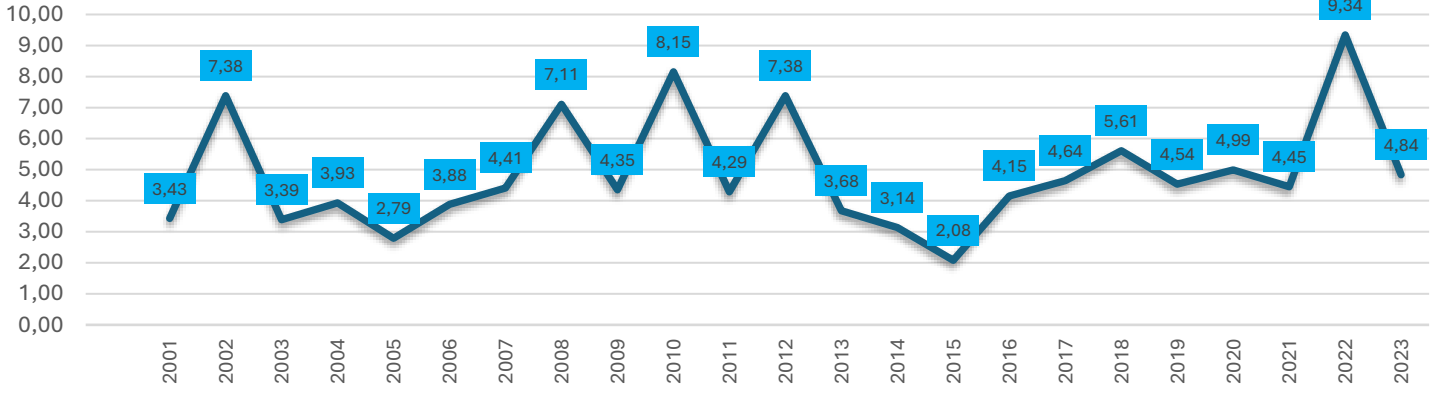
## İĞDIR:



TÜİK'in 2000 ile 2023 yılları arasında Türkiye genelinde yaşanan intihar vakalarına ilişkin verilerinden Iğdır kentinin "**Cinsiyete Göre**" oluşan grafiğe baktığımızda; 2000-2003 yıl aralığında kayda düşen intihar vaka sayısı 36 iken 2020-2023 yıl aralığında ise 48'dir. İntihar vakalarının en çok yaşandığı yıl aralığı 2020-2023 (48 kişi) iken, 24 yılda Iğdır kent genelinde yaşanan intihar oranının 1,33 kat arttığı gözlenmiştir.

TÜİK'in 2000 ile 2023 yılları arasında Türkiye genelinde yaşanan intihar vakalarına ilişkin verilerinden Iğdır kentinin cinsiyete göre oluşan tabloya baktığımızda; erkekler için en çok 2020-2023 (36 kişi) yıl aralığında, kadınlar için ise en çok 2000-2003 (24 kişi) yıl aralığında intihar vakaları kayda geçmiştir. 24 yılda Iğdır kent genelinde erkeklerin intihar oranı kadınların intihar oranına göre 1,6 kat daha fazla olduğu gözlemlenmiştir.

## KABA İNTİHAR HIZINA GÖRE (YÜZ BİNDE)



TÜİK'in 2000 ile 2023 yılları arasında Türkiye genelinde yaşanan intihar vakalarına ilişkin verilerinden Iğdır kentinin "**Kaba İntihar Hızına Göre**" oluşan tabloya baktığımızda; 2001 yılında kayda düşen kaba intihar hızı yüz binde 3,43 iken 2023 yılında ise yüz binde 4,84'tür.

Kaba intihar hızının en yüksek olduğu yıl 2022 (yüz binde 9,34) iken, en düşük olduğu yıl 2015 (yüz binde 2,08) olarak görülmektedir.

**YAŞ ARALIKLARINA GÖRE**

	Total	<15	15-19	20-24	25-29	30-34	35-39	40-44	45-49	50-54	55-59	60-64	65-69	70-74	75+	Bilinmeyen
2023	10	-	-	1	1	-	1	1	2	1	1	-	1	-	1	-
2022	19	-	5	3	3	2	1	1	-	1	1	1	1	-	-	-
2021	9	-	2	-	1	2	1	-	-	-	1	-	1	-	1	-
2020	10	-	3	1	2	1	-	-	1	-	-	1	-	1	-	-
2019	9	-	1	-	2	1	1	1	-	1	-	1	-	-	1	-
2018	11	-	-	2	-	1	2	1	-	3	2	-	-	-	-	-
2017	9	-	3	1	2	-	-	-	-	1	-	-	-	2	-	-
2016	8	-	1	2	-	2	1	1	-	-	-	-	-	1	-	-
2015	4	-	-	3	1	-	-	-	-	-	-	-	-	-	-	-
2014	6	1	3	-	2	-	-	-	-	-	-	-	-	-	-	-
2013	7	-	1	2	1	-	-	1	-	1	-	-	1	-	-	-
2012	14	-	3	9	1	-	-	-	-	1	-	-	-	-	-	-
2011	8	-	5	-	1	-	2	-	-	-	-	-	-	-	-	-
2010	15	2	4	1	4	-	1	-	1	1	-	-	-	-	1	-
2009	8	-	1	2	1	-	1	-	-	2	1	-	-	-	-	-
2008	13	1	3	2	-	3	1	1	-	-	-	-	-	-	1	1
2007	8	2	2	1	2	-	-	-	1	-	-	-	-	-	-	-
2006	7	-	1	-	1	3	-	-	1	1	-	-	-	-	-	-
2005	5	1	1	1	1	-	-	-	-	1	-	-	-	-	-	-
2004	7	-	-	3	1	1	-	-	1	1	-	-	-	-	-	-
2003	6	-	2	1	2	-	-	-	-	-	-	-	-	-	1	-
2002	13	-	3	6	2	-	1	-	-	1	-	-	-	-	-	-

TÜİK'in 2000 ile 2023 yılları arasında Türkiye genelinde yaşanan intihar vakalarına ilişkin verilerinden Iğdır kentinin **“Yaş Aralıklarına Göre”** oluşan grafiğe baktığımızda; 15 yaş ve altı yaş grubunda kayda düşen intihar vaka sayısı 7 iken 75 yaş ve üstü yaş grubunda ise 6'dır. İntihar vakalarının en çok yaşandığı yaş grubu 15-19 (44 kişi) yaş aralığıdır. Bunu 41 kişi ile 20-24, 31 kişi ile de 25-29 yaş grubundakiler takip etmektedir. Yaş grupları ilerledikçe intihar eden kişi sayısında bir düşüş gözlemlense de 50-54 yaş grubunda kişi sayısında (16) bir artış görülmektedir.

**İNTİHAR NEDENLERİNE GÖRE**

	TOPLAM	Hastalık	Aile geçimsizliği	Geçim Zorluğu	Ticari Başarısızlık	Hissi İlişki ve İsteddiği ile Evlenememe	Öğrenim Başarısızlığı	Diğer	Bilinmeyen
2023	10	2	-	4	-	1	-	2	1
2022	19	1	-	-	-	-	-	8	10
2021	9	-	1	2	-	-	-	5	1
2020	10	1	-	-	-	-	-	3	6
2019	9	1	1	-	-	-	-	4	3
2018	11	5	-	-	-	-	-	1	5
2017	9	3	-	-	-	-	-	1	5
2016	8	-	-	4	-	-	-	-	4
2015	4	-	1	-	-	1	-	-	2
2014	6	1	-	-	-	-	-	-	5
2013	7	3	-	1	-	-	-	-	3
2012	14	-	-	-	-	-	-	-	14
2011	8	-	-	-	-	1	1	-	6
2010	15	-	4	1	-	-	1	2	7
2009	8	1	1	1	-	1	-	-	4
2008	13	2	3	-	-	2	-	3	3
2007	8	-	4	-	-	-	-	3	1
2006	7	2	3	1	-	1	-	-	-
2005	5	-	2	-	-	-	-	-	3
2004	7	2	-	-	-	-	-	-	5
2003	6	4	2	-	-	-	-	-	-
2002	13	5	5	2	-	1	-	-	-
2001	6	1	2	1	-	2	-	-	-
2000	11	1	4	-	-	4	-	2	-

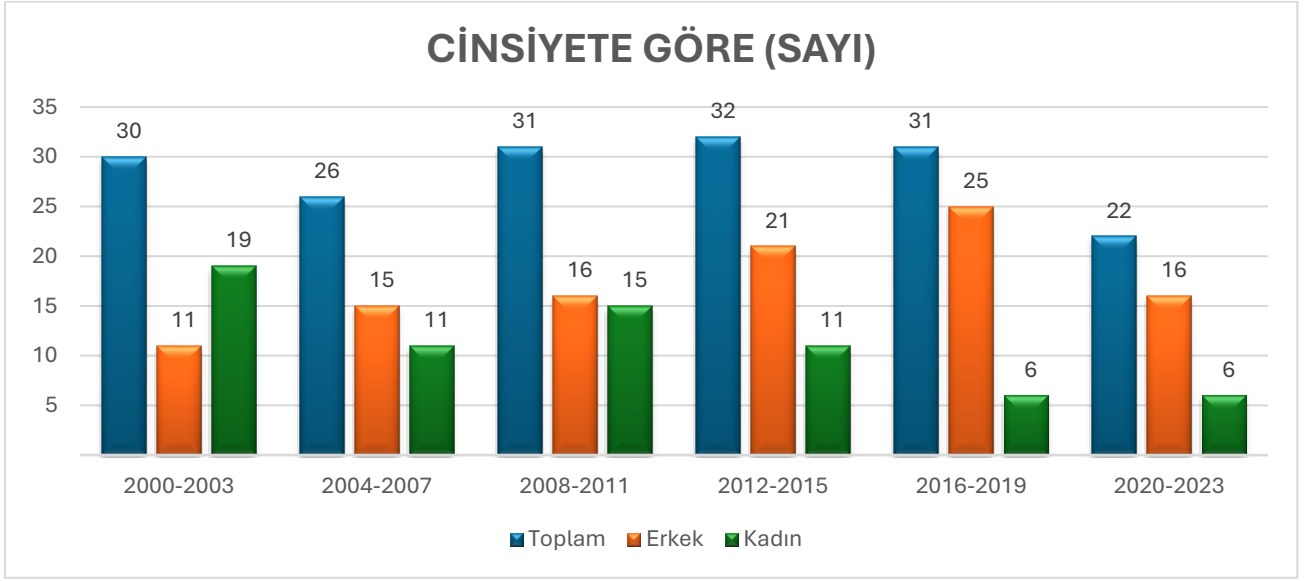
TÜİK’in 2000 ile 2023 yılları arasında Türkiye genelinde yaşanan intihar vakalarına ilişkin verilerinden Iğdır kentinin **“İntihar Nedenlerine Göre”** oluşan tabloya baktığımızda; intihar vakalarının en fazla görüldüğü intihar nedeni **“Bilinmeyen”** (88 kişi) olarak kayda düşmüştür. Bunu 35 kişi ile **“Hastalık**, 34 kişi ile de **“Diğer”** takip etmektedir. **“Ticari Başarısızlık”** nedeni ile intihar yokken; **“Öğrenim Başarısızlığı”** 2 kişi ile en düşük intihar nedenleri olarak gözlemlenmiştir.

**İNTİHAR ŞEKİLLERİNE GÖRE**

	Toplam	Asarak	Kimyevi Madde Kullanarak	Yüksekten Atlayarak	Suya Atlayarak	Ateşli Silah Kullanarak	Kendini Yakarak	Kesici Bir Alet Kullanarak	Doğalgaz, Tüp, Gaz vb. Kullanarak	Tren veya Başka Motorlu Bir Araç Altına Atlayarak	Diğer
2023	10	8	-	-	-	2	-	-	-	-	-
2022	19	9	3	-	-	6	-	-	-	-	1
2021	9	3	-	3	-	3	-	-	-	-	-
2020	10	5	-	1	-	2	-	-	-	-	2
2019	9	4	1	-	-	3	-	-	-	-	1
2018	11	7	-	1	-	2	-	-	-	-	1
2017	9	1	-	-	-	5	-	1	-	-	2
2016	8	3	-	1	-	4	-	-	-	-	-
2015	4	1	-	-	-	1	-	2	-	-	-
2014	6	2	-	-	-	3	-	-	-	-	1
2013	7	2	-	-	-	3	-	1	-	-	1
2012	14	5	1	-	-	6	-	-	-	-	2
2011	8	5	-	-	-	1	-	-	-	-	2
2010	15	10	-	-	-	5	-	-	-	-	-
2009	8	4	-	-	-	4	-	-	-	-	-
2008	13	6	2	-	-	5	-	-	-	-	-
2007	8	2	2	-	-	3	-	1	-	-	-
2006	7	3	-	-	-	4	-	-	-	-	-
2005	5	5	-	-	-	-	-	-	-	-	-
2004	7	6	1	-	-	-	-	-	-	-	-
2003	6	3	-	-	-	3	-	-	-	-	-
2002	13	4	6	-	-	2	-	1	-	-	-
2001	6	3	3	-	-	-	-	-	-	-	-
2000	11	3	2	-	-	5	-	1	-	-	-

TÜİK'in 2000 ile 2023 yılları arasında Türkiye genelinde yaşanan intihar vakalarına ilişkin verilerinden Iğdır kentinin “**İntihar Şekillerine Göre**” oluşan tabloya baktığımızda; intihar vakalarının en fazla görüldüğü intihar şekli “Asarak” (104 kişi) olarak kayda düşmüştür. Bunu 72 kişi ile “Ateşli Silah Kullanarak”, 21 kişi ile de “Kimyevi Madde Kullanarak” takip etmektedir.

## ARDAHAN:

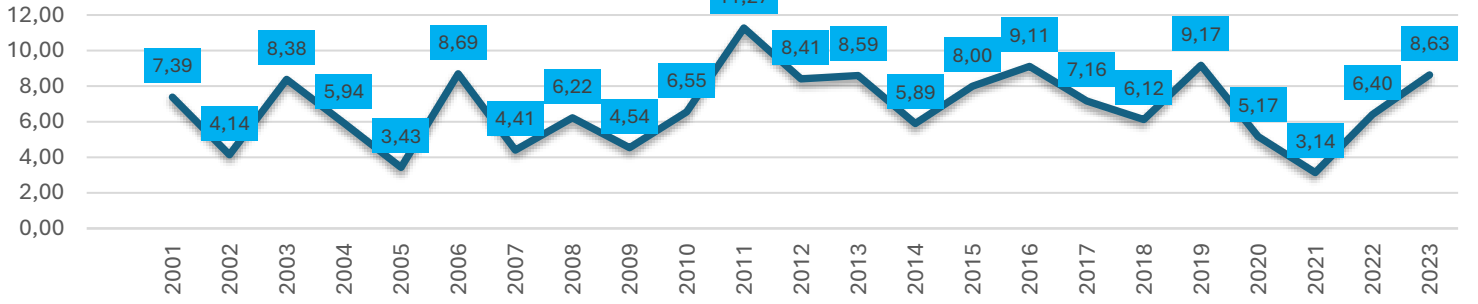


TÜİK'in 2000 ile 2023 yılları arasında Türkiye genelinde yaşanan intihar vakalarına ilişkin verilerinden Ardahan kentinin “Cinsiyete Göre” oluşan grafiğe baktığımızda; 2000-2003 yıl aralığında kayda düşen intihar vaka sayısı 30 iken 2020-2023 yıl aralığında ise 22'dir. İntihar vakalarının en çok yaşandığı yıl aralığı 2012-2015 (32 kişi) iken, 24 yılda Ardahan kent genelinde yaşanan intihar oranının 1,3 kat azaldığı gözlenmiştir.

TÜİK'in 2000 ile 2023 yılları arasında Türkiye genelinde yaşanan intihar vakalarına ilişkin verilerinden Ardahan kentinin cinsiyete göre oluşan tabloya baktığımızda; erkekler için en çok 2016-2019 (25 kişi) yıl aralığında, kadınlar için ise en çok 2000-2003 (19 kişi) yıl aralığında intihar vakaları kayda geçmiştir. 24 yılda Ardahan kent genelinde erkeklerin intihar oranı kadınların intihar oranına göre 1,52 kat daha fazla olduğu gözlemlenmiştir.



## KABA İNTİHAR HIZINA GÖRE (YÜZ BİNDE)



TÜİK'in 2000 ile 2023 yılları arasında Türkiye genelinde yaşanan intihar vakalarına ilişkin verilerinden Ardahan kentinin "**Kaba İntihar Hızına Göre**" oluşan tabloya baktığımızda; 2001 yılında kayda düşen kaba intihar hızı yüz binde 7,39 iken 2023 yılında ise yüz binde 8,63'tür.

Kaba intihar hızının en yüksek olduğu yıl 2011 (yüz binde 11,27) iken, en düşük olduğu yıl 2021 (yüz binde 3,14) olarak görülmektedir.

**YAŞ ARALIKLARINA GÖRE**

	Total	<15	15-19	20-24	25-29	30-34	35-39	40-44	45-49	50-54	55-59	60-64	65-69	70-74	75+	Bilinmeyen
2023	8	-	-	-	1	2	2	1	-	1	-	-	-	-	1	-
2022	6	-	2	1	-	-	1	-	2	-	-	-	-	-	-	-
2021	3	-	-	-	-	2	-	-	-	-	-	-	-	-	1	-
2020	5	-	1	2	-	-	-	-	-	-	1	1	-	-	-	-
2019	9	-	-	1	1	2	1	1	-	1	-	1	-	-	1	-
2018	6	-	2	-	1	-	-	-	1	1	-	-	-	-	1	-
2017	7	-	2	-	1	-	-	-	1	-	-	-	2	1	-	-
2016	9	1	-	1	2	-	1	1	-	-	1	1	-	-	1	-
2015	8	-	-	2	2	1	1	2	-	-	-	-	-	-	-	-
2014	6	-	2	-	-	-	2	-	-	1	1	-	-	-	-	-
2013	9	1	-	2	1	1	-	-	-	-	2	-	-	-	2	-
2012	9	1	3	2	-	1	1	-	-	1	-	-	-	-	-	-
2011	12	2	2	2	-	1	-	-	2	2	-	1	-	-	-	-
2010	7	-	4	1	2	-	-	-	-	-	-	-	-	-	-	-
2009	5	-	1	-	-	-	-	1	-	2	-	-	-	1	-	-
2008	7	-	2	1	1	-	-	1	-	-	-	-	-	1	1	-
2007	5	1	2	-	-	-	-	-	-	-	-	1	-	-	1	-
2006	10	-	3	3	1	1	-	2	-	-	-	-	-	-	-	-
2005	4	-	1	-	1	1	-	1	-	-	-	-	-	-	-	-
2004	7	1	1	3	1	-	-	1	-	-	-	-	-	-	-	-
2003	10	2	3	1	-	-	-	-	1	-	-	-	-	-	3	-
2002	5	-	3	1	1	-	-	-	-	-	-	-	-	-	-	-

TÜİK’in 2000 ile 2023 yılları arasında Türkiye genelinde yaşanan intihar vakalarına ilişkin verilerinden Ardahan kentinin “Yaş Aralıklarına Göre” oluşan grafiğe baktığımızda; 15 yaş ve altı yaş grubunda kayda düşen intihar vaka sayısı 9 iken 75 yaş ve üstü yaş grubunda ise 12’dir. İntihar vakalarının en çok yaşandığı yaş grubu 15-19 (34 kişi) yaş aralığıdır. Bunu 23 kişi ile 20-24, 16 kişi ile de 25-29 yaş grubundakiler takip etmektedir.

**İNTİHAR NEDENLERİNE GÖRE**

	TOPLAM	Hastalık	Aile geçimsizliği	Geçim Zorluğu	Ticari Başarısızlık	Hissi İlişki ve İsteddiği ile Evlenememe	Öğrenim Başarısızlığı	Diğer	Bilinmeyen
2023	8	2	1	-	-	-	-	2	3
2022	6	-	-	1	-	-	-	3	2
2021	3	-	-	-	-	-	-	3	-
2020	5	1	-	-	-	-	-	1	3
2019	9	-	1	-	-	-	-	2	6
2018	6	1	-	-	-	-	-	3	2
2017	7	2	-	1	-	-	-	-	4
2016	9	3	-	-	-	-	-	-	6
2015	8	1	1	1	-	-	-	1	4
2014	6	-	-	1	-	-	-	-	5
2013	9	1	1	1	-	-	-	1	5
2012	9	1	1	1	-	-	-	-	6
2011	12	2	-	1	-	1	-	1	7
2010	7	-	1	-	-	1	-	-	5
2009	5	1	1	1	-	-	-	-	2
2008	7	-	1	-	-	1	1	2	2
2007	5	-	1	-	-	-	-	1	3
2006	10	2	1	-	-	1	-	2	4
2005	4	-	-	-	1	-	-	-	3
2004	7	-	4	-	-	-	-	-	3
2003	10	5	2	-	-	1	-	2	-
2002	5	3	1	-	-	-	1	-	-
2001	9	4	2	-	-	3	-	-	-
2000	6	1	1	2	-	1	-	1	-

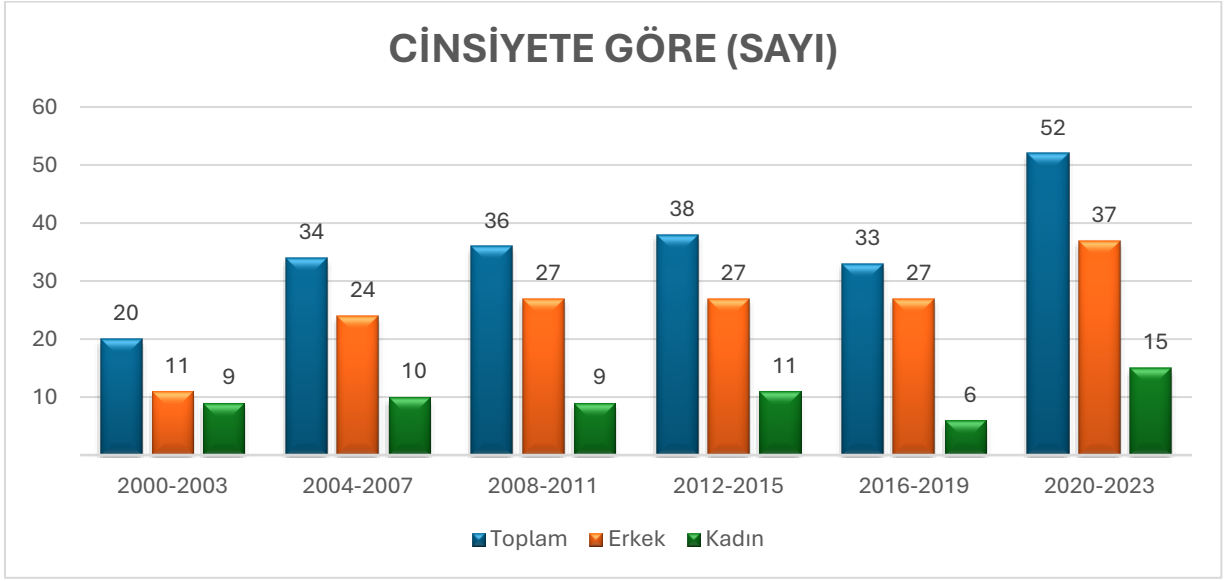
TÜİK’in 2000 ile 2023 yılları arasında Türkiye genelinde yaşanan intihar vakalarına ilişkin verilerinden Ardahan kentinin “**İntihar Nedenlerine Göre**” oluşan tabloya baktığımızda; intihar vakalarının en fazla görüldüğü intihar nedeni “Bilinmeyen” (75 kişi) olarak kayda düşmüştür. Bunu 30 kişi ile “Hastalık, 25 kişi ile de “Diğer” takip etmektedir.

**İNTİHAR ŞEKİLLERİNE GÖRE**

	Toplam	Asarak	Kimyevi Madde Kullanarak	Yüksekten Atlayarak	Suya Atlayarak	Ateşli Silah Kullanarak	Kendini Yakarak	Kesici Bir Alet Kullanarak	Doğalgaz, Tüp, Gaz vb. Kullanarak	Tren veya Başka Motorlu Bir Araç Altına Atlayarak	Diğer
2023	8	6	1	1	-	-	-	-	-	-	-
2022	6	2	-	-	-	3	-	1	-	-	-
2021	3	2	1	-	-	-	-	-	-	-	-
2020	5	4	-	-	-	1	-	-	-	-	-
2019	9	5	1	-	-	2	-	-	-	-	1
2018	6	3	1	1	-	-	-	-	1	-	-
2017	7	4	-	-	-	3	-	-	-	-	-
2016	9	8	-	-	-	1	-	-	-	-	-
2015	8	6	-	-	-	2	-	-	-	-	-
2014	6	6	-	-	-	-	-	-	-	-	-
2013	9	7	-	-	-	1	1	-	-	-	-
2012	9	5	-	-	-	3	-	-	-	-	1
2011	12	9	-	-	-	3	-	-	-	-	-
2010	7	2	1	-	-	3	-	-	-	-	1
2009	5	3	-	-	-	2	-	-	-	-	-
2008	7	4	1	-	-	2	-	-	-	-	-
2007	5	2	-	-	-	3	-	-	-	-	-
2006	10	5	-	-	-	4	-	-	-	-	1
2005	4	3	-	-	-	1	-	-	-	-	-
2004	7	6	-	-	1	-	-	-	-	-	-
2003	10	7	-	-	1	2	-	-	-	-	-
2002	5	2	-	-	-	3	-	-	-	-	-
2001	9	5	1	-	-	3	-	-	-	-	-
2000	6	3	-	-	-	3	-	-	-	-	-

TÜİK'in 2000 ile 2023 yılları arasında Türkiye genelinde yaşanan intihar vakalarına ilişkin verilerinden Ardahan kentinin **“İntihar Şekillerine Göre”** oluşan tabloya baktığımızda; intihar vakalarının en fazla görüldüğü intihar şekli **“Asarak”** (109 kişi) olarak kayda düşmüştür. Bunu 45 kişi ile **“Ateşli Silah Kullanarak”**, 7 kişi ile de **“Kimyevi Madde Kullanarak”** takip etmektedir.

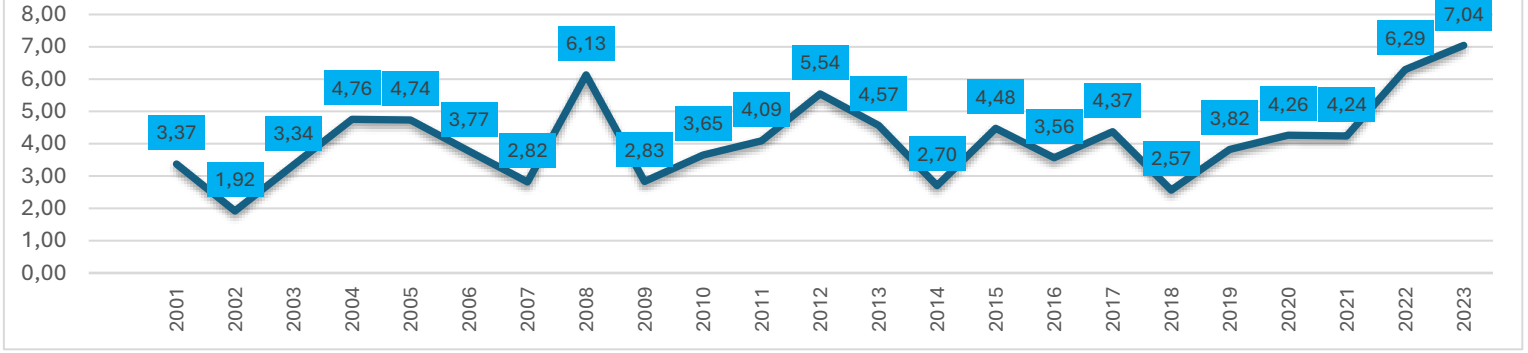
## ERZİNCAN:



TÜİK'in 2000 ile 2023 yılları arasında Türkiye genelinde yaşanan intihar vakalarına ilişkin verilerinden Erzincan kentinin “Cinsiyete Göre” oluşan grafiğe baktığımızda; 2000-2003 yıl aralığında kayda düşen intihar vaka sayısı 20 iken 2020-2023 yıl aralığında ise 52'dir. İntihar vakalarının en çok yaşandığı yıl aralığı 2020-2023 (52 kişi) iken, 24 yılda Erzincan kent genelinde yaşanan intihar oranının 2,6 kat arttığı gözlenmiştir.

TÜİK'in 2000 ile 2023 yılları arasında Türkiye genelinde yaşanan intihar vakalarına ilişkin verilerinden Erzincan kentinin cinsiyete göre oluşan tabloya baktığımızda; erkekler için en çok 2020-2023 (37 kişi) yıl aralığında, kadınlar için ise en çok 2020-2023 (15 kişi) yıl aralığında intihar vakaları kayda geçmiştir. 24 yılda Erzincan kent genelinde erkeklerin intihar oranı kadınların intihar oranına göre 2,55 kat daha fazla olduğu gözlemlenmiştir.

## KABA İNTİHAR HIZINA GÖRE (YÜZ BİNDE)



TÜİK'in 2000 ile 2023 yılları arasında Türkiye genelinde yaşanan intihar vakalarına ilişkin verilerinden Erzincan kentinin "**Kaba İntihar Hızına Göre**" oluşan tabloya baktığımızda; 2001 yılında kayda düşen kaba intihar hızı yüz binde 3,37 iken 2023 yılında ise yüz binde 7,04'tür.

Kaba intihar hızının en yüksek olduğu yıl 2023 (yüz bin de 7,04) iken, , en düşük olduğu yıl 2002 (yüz binde 1,92) olarak gözlemlenmiştir.

**YAŞ ARALIKLARINA GÖRE**

	Total	<15	15-19	20-24	25-29	30-34	35-39	40-44	45-49	50-54	55-59	60-64	65-69	70-74	75+	Bilinmeyen
2023	17	-	1	3	1	3	1	1	2	1	1	1	-	-	2	-
2022	15	-	1	2	2	-	1	2	1	-	1	1	1	-	3	-
2021	10	1	-	-	2	1	2	-	2	-	-	1	-	-	1	-
2020	10	1	2	2	1	1	-	-	1	1	-	1	-	-	-	-
2019	9	1	-	2	2	-	3	-	1	-	-	-	-	-	-	-
2018	6	-	-	2	-	-	-	-	1	-	-	-	-	-	3	-
2017	10	-	1	-	3	1	-	1	-	1	-	-	-	-	3	-
2016	8	-	-	1	1	-	1	2	-	-	1	-	2	-	-	-
2015	10	-	-	3	-	1	-	1	1	1	2	1	-	-	-	-
2014	6	1	1	2	1	-	-	1	-	-	-	-	-	-	-	-
2013	10	1	-	-	1	1	1	-	1	1	-	-	-	-	3	1
2012	12	-	3	2	-	-	-	-	3	-	1	1	2	-	-	-
2011	9	1	2	1	1	1	1	-	-	-	-	-	-	-	2	-
2010	8	-	-	1	-	1	1	-	1	1	1	-	1	-	1	-
2009	6	1	-	-	-	-	-	1	2	1	-	-	-	1	-	-
2008	13	-	1	2	1	1	1	-	2	-	1	-	-	1	3	-
2007	6	-	1	-	1	-	-	1	-	1	-	-	-	1	-	1
2006	8	-	-	1	1	-	-	-	1	3	-	-	1	-	1	-
2005	10	-	1	-	2	1	1	-	1	1	-	-	-	1	2	-
2004	10	-	1	3	-	1	1	-	-	-	-	-	-	1	-	3
2003	7	-	3	1	-	-	-	-	-	-	1	1	-	-	1	-
2002	4	-	2	1	-	-	-	-	-	-	1	-	-	-	-	-

TÜİK'in 2000 ile 2023 yılları arasında Türkiye genelinde yaşanan intihar vakalarına ilişkin verilerinden Erzincan kentinin **“Yaş Aralıklarına Göre”** oluşan grafiğe baktığımızda; 15 yaş ve altı yaş grubunda kayda düşen intihar vaka sayısı 7 iken 75 yaş ve üstü yaş grubunda ise 25'tir. İntihar vakalarının en çok yaşandığı yaş grubu 20-24 (29 kişi) yaş aralığıdır. Bunu 25 kişi ile 75 yaş ve üstü, 20 kişi ile 25-29 yaş, 20 kişi ile de 45-49 grubundakiler takip etmektedir. Yaş grupları ilerledikçe intihar eden kişi sayısında bir düşüş gözlemlense de 45-49 yaş grubunda kişi sayısında bir artış görülmektedir. 50 yaş ile 74 yaş arasında bir düşüş tekrar gözlemlense de 75 yaş ve üzerinde bu sayı tekrardan artış göstermiştir.

**İNTİHAR NEDENLERİNE GÖRE**

	TOPLAM	Hastalık	Aile geçimsizliği	Geçim Zorluğu	Ticari Başarısızlık	Hissi İlişki ve İsteddiği ile Evlenememe	Öğrenim Başarısızlığı	Diğer	Bilinmeyen
2023	17	7	-	2	-	1	-	1	6
2022	15	3	1	1	-	-	-	2	8
2021	10	2	-	-	-	-	1	3	4
2020	10	5	2	1	-	-	-	1	1
2019	9	1	1	-	-	-	-	3	4
2018	6	-	1	-	-	-	-	1	4
2017	10	1	-	1	-	-	-	3	5
2016	8	2	-	1	-	-	-	-	5
2015	10	2	1	2	-	1	-	-	4
2014	6	-	-	-	-	1	-	-	5
2013	10	2	-	1	-	-	-	1	6
2012	12	1	1	-	-	-	-	2	8
2011	9	1	1	1	-	-	-	1	5
2010	8	1	-	1	1	-	-	-	5
2009	6	-	-	-	-	-	-	-	6
2008	13	5	-	2	-	-	-	2	4
2007	6	1	1	-	-	-	-	-	4
2006	8	2	1	-	-	-	-	1	4
2005	10	1	-	2	-	-	-	4	3
2004	10	2	2	-	-	1	-	-	5
2003	7	2	2	-	-	1	1	1	-
2002	4	1	1	-	1	-	-	1	-
2001	7	2	1	3	-	-	1	-	-
2000	2	-	1	-	-	1	-	-	-

TÜİK’in 2000 ile 2023 yılları arasında Türkiye genelinde yaşanan intihar vakalarına ilişkin verilerinden Erzincan kentinin “**İntihar Nedenlerine Göre**” oluşan tabloya baktığımızda; intihar vakalarının en fazla görüldüğü intihar nedeni “Bilinmeyen” (96 kişi) olarak kayda düşmüştür. Bunu 44 kişi ile “Hastalık”, 27 kişi ile de “Diğer” takip etmektedir. “Ticari Başarısızlık” 2 kişi ile en düşük intihar nedenleri olarak gözlemlenmiştir.

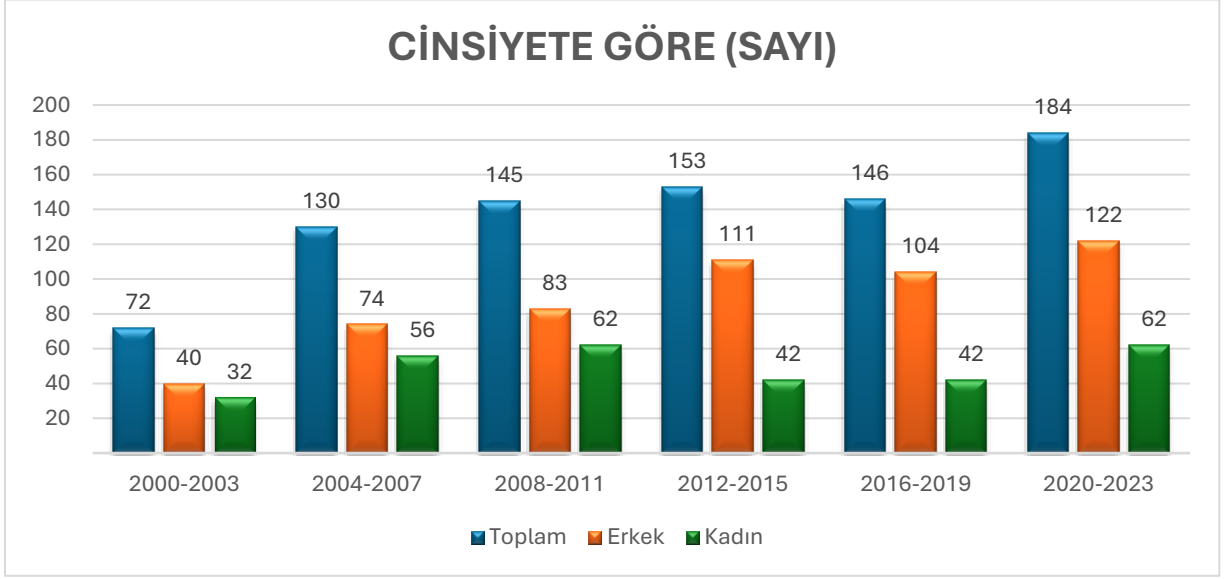


**İNTİHAR ŞEKİLLERİNE GÖRE**

	Toplam	Asarak	Kimyevi Madde Kullanarak	Yüksekten Atlayarak	Suya Atlayarak	Ateşli Silah Kullanarak	Kendini Yakarak	Kesici Bir Alet Kullanarak	Doğalgaz, Tüp, Gaz vb. Kullanarak	Tren veya Başka Motorlu Bir Araç Altına Atlayarak	Diğer
2023	17	6	2	1	-	3	-	1	1	-	3
2022	15	11	-	1	-	1	-	2	-	-	-
2021	10	4	1	-	-	5	-	-	-	-	-
2020	10	2	-	2	-	5	-	-	-	-	1
2019	9	4	-	-	-	5	-	-	-	-	-
2018	6	2	-	-	-	3	-	-	-	-	1
2017	10	4	-	1	-	4	-	-	-	-	1
2016	8	7	-	-	-	1	-	-	-	-	-
2015	10	6	-	1	-	3	-	-	-	-	-
2014	6	3	1	1	-	1	-	-	-	-	-
2013	10	7	-	-	-	3	-	-	-	-	-
2012	12	5	-	-	1	5	-	1	-	-	-
2011	9	5	1	-	-	1	-	1	-	-	1
2010	8	7	-	-	-	-	-	-	-	-	1
2009	6	3	1	-	-	1	-	-	-	1	-
2008	13	6	-	1	-	5	-	1	-	-	-
2007	6	2	1	1	-	2	-	-	-	-	-
2006	8	4	-	1	1	2	-	-	-	-	-
2005	10	7	-	-	-	3	-	-	-	-	-
2004	10	5	-	1	-	3	-	1	-	-	-
2003	7	5	-	-	-	2	-	-	-	-	-
2002	4	1	-	-	-	3	-	-	-	-	-
2001	7	4	1	-	1	1	-	-	-	-	-
2000	2	-	1	-	-	1	-	-	-	-	-

TÜİK'in 2000 ile 2023 yılları arasında Türkiye genelinde yaşanan intihar vakalarına ilişkin verilerinden Şırnak kentinin “İntihar Şekillerine Göre” oluşan tabloya baktığımızda; intihar vakalarının en fazla görüldüğü intihar şekli “Asarak” (110 kişi) olarak kayda düşmüştür. Bunu 63 kişi ile “Ateşli Silah Kullanarak”, 11 kişi ile de “Yüksekten Atlayarak” takip etmektedir. “Kendini Yakarak” kategorisinde hiç intihar vakası gözlemlenmemiştir.

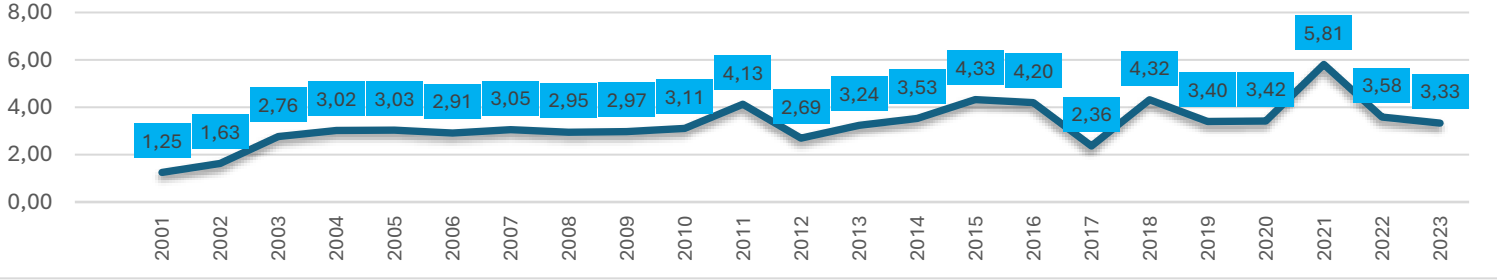
## ERZURUM:



TÜİK'in 2000 ile 2023 yılları arasında Türkiye genelinde yaşanan intihar vakalarına ilişkin verilerinden Erzurum kentinin "**Cinsiyete Göre**" oluşan grafiğe baktığımızda; 2000-2003 yıl aralığında kayda düşen intihar vaka sayısı 72 iken 2020-2023 yıl aralığında ise 184'tür. İntihar vakalarının en çok yaşandığı yıl aralığı 2020-2023 (184 kişi) iken, 24 yılda Erzurum kent genelinde yaşanan intihar oranının 2,5 kat arttığı gözlenmiştir.

TÜİK'in 2000 ile 2023 yılları arasında Türkiye genelinde yaşanan intihar vakalarına ilişkin verilerinden Erzurum kentinin cinsiyete göre oluşan tabloya baktığımızda; erkekler için en çok 2020-2023 (122 kişi) yıl aralığında, kadınlar için ise en çok 2008-2011 (62 kişi) ile 2020-2023 (62 kişi) yıl aralığında intihar vakaları kayda geçmiştir. 24 yılda Erzurum kent genelinde erkeklerin intihar oranı kadınların intihar oranına göre 1,8 kat daha fazla olduğu gözlemlenmiştir.

## KABA İNTİHAR HIZINA GÖRE (YÜZ BİNDE)



TÜİK'in 2000 ile 2023 yılları arasında Türkiye genelinde yaşanan intihar vakalarına ilişkin verilerinden Erzurum kentinin "**Kaba İntihar Hızına Göre**" oluşan tabloya baktığımızda; 2001 yılında kayda düşen kaba intihar hızı yüz binde 1,25 iken 2023 yılında ise yüz binde 3,33'tür.

Kaba intihar hızının en yüksek olduğu yıl 2015 (yüz bin de 4,33) iken, en düşük olduğu yıl 2001 (yüz binde 1,25) olarak gözlemlenmiştir.

**YAŞ ARALIKLARINA GÖRE**

	Total	<15	15-19	20-24	25-29	30-34	35-39	40-44	45-49	50-54	55-59	60-64	65-69	70-74	75+	Bilinmeyen
2023	25	1	2	2	5	2	3	-	2	2	1	-	1	3	1	-
2022	27	1	-	7	4	3	3	2	2	-	1	1	-	1	2	-
2021	44	3	8	8	4	3	3	5	3	3	2	-	1	1	-	-
2020	26	-	9	3	3	-	2	2	-	2	2	-	2	1	-	-
2019	26	-	6	6	1	5	1	2	-	2	2	-	1	-	-	-
2018	33	1	7	7	1	3	5	1	2	1	3	1	-	-	1	-
2017	18	-	5	1	1	1	-	3	1	3	-	2	-	-	1	-
2016	32	2	5	9	2	2	4	3	3	-	1	-	-	1	-	-
2015	33	5	5	5	5	-	2	3	-	1	-	2	1	2	-	2
2014	27	1	5	5	-	3	1	2	4	-	-	1	2	-	2	1
2013	25	-	4	3	3	2	2	2	2	1	1	-	2	2	-	1
2012	21	2	1	5	3	4	-	-	1	1	1	1	1	1	-	-
2011	32	3	8	3	3	3	2	1	2	1	2	2	-	1	1	-
2010	24	4	3	2	3	3	3	-	3	1	1	-	1	-	-	-
2009	23	1	8	4	4	1	-	3	1	-	-	-	1	-	-	-
2008	23	-	4	1	3	2	1	3	1	3	-	2	-	-	1	2
2007	24	3	8	3	2	1	3	-	1	-	-	-	1	-	1	1
2006	23	-	4	4	1	3	1	2	3	-	1	1	1	-	1	1
2005	24	2	5	7	1	1	-	1	1	2	2	1	1	-	-	-
2004	24	2	6	5	7	1	-	2	-	1	-	-	-	-	-	-
2003	22	1	4	3	4	2	4	-	1	1	2	-	-	-	-	-
2002	13	-	2	3	4	2	-	1	-	-	1	-	-	-	-	-

TÜİK'in 2000 ile 2023 yılları arasında Türkiye genelinde yaşanan intihar vakalarına ilişkin verilerinden Erzurum kentinin “Yaş Aralıklarına Göre” oluşan grafiğe baktığımızda; 15 yaş ve altı yaş grubunda kayda düşen intihar vaka sayısı 32 iken 75 yaş ve üstü yaş grubunda ise 11’dir. İntihar vakalarının en çok yaşandığı yaş grubu 15-19 (109 kişi) yaş aralığıdır. Bunu 96 kişi ile 20-24, 64 kişi ile de 25-29 yaş grubundakiler takip etmektedir. Yaş grupları ilerledikçe intihar eden kişi sayısında bir düşüş gözlemlenmiştir.

**İNTİHAR NEDENLERİNE GÖRE**

	TOPLAM	Hastalık	Aile geçimsizliği	Geçim Zorluğu	Ticari Başarısızlık	Hissi İlişki ve İstedığı ile Evlenememe	Öğrenim Başarısızlığı	Diğer	Bilinmeyen
2023	25	5	1	3	-	-	-	6	10
2022	27	8	1	3	-	-	-	8	7
2021	44	8	4	3	-	1	-	18	10
2020	26	5	-	-	-	1	-	10	10
2019	26	2	2	2	-	-	-	11	9
2018	33	2	-	4	-	-	-	9	18
2017	18	3	2	1	-	-	-	5	7
2016	32	5	1	3	1	-	-	1	21
2015	33	5	1	2	-	-	-	-	25
2014	27	6	-	1	-	-	-	2	18
2013	25	2	1	-	-	-	-	2	20
2012	21	2	-	2	-	1	-	1	15
2011	32	5	1	-	-	1	-	1	24
2010	24	1	3	1	1	2	-	1	15
2009	23	6	3	-	-	1	1	-	12
2008	23	5	1	1	-	1	-	-	15
2007	24	1	2	-	-	2	-	-	19
2006	23	3	-	-	-	-	-	-	20
2005	24	2	1	-	-	-	-	1	20
2004	24	-	2	-	-	-	-	-	22
2003	22	4	6	3	2	2	-	5	-
2002	13	3	5	2	-	2	-	1	-
2001	10	5	2	1	-	1	1	-	-
2000	7	2	2	1	-	2	-	-	-

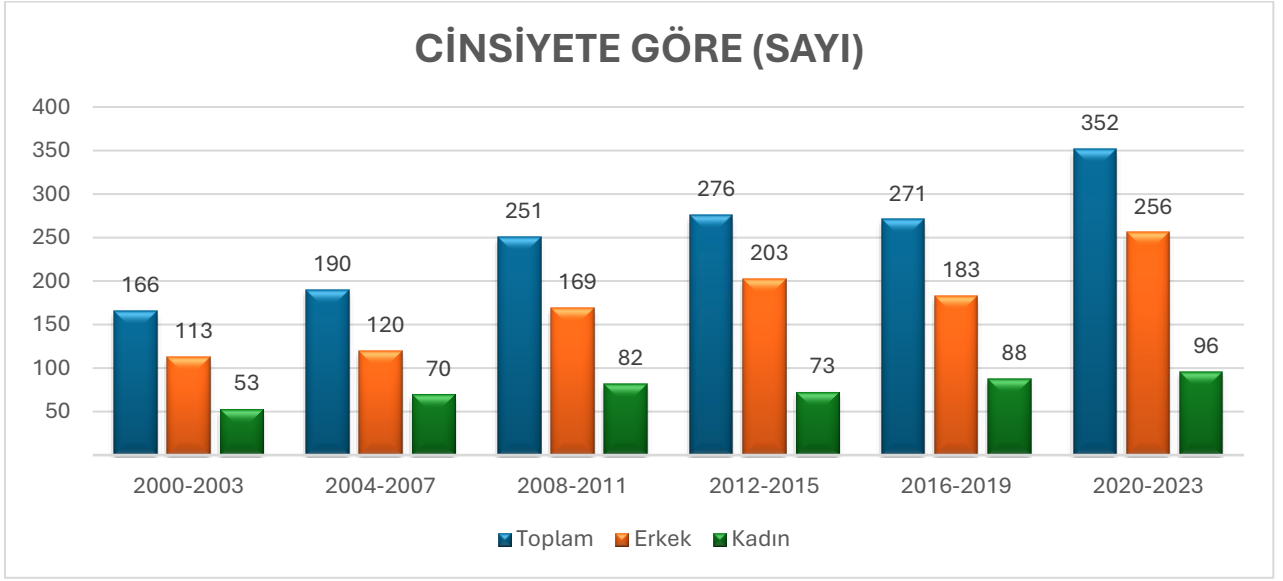
TÜİK’in 2000 ile 2023 yılları arasında Türkiye genelinde yaşanan intihar vakalarına ilişkin verilerinden Erzurum kentinin “**İntihar Nedenlerine Göre**” oluşan tabloya baktığımızda; intihar vakalarının en fazla görüldüğü intihar nedeni “Bilinmeyen” (317 kişi) olarak kayda düşmüştür. Bunu 90 kişi ile “Hastalık”, 82 kişi ile de “Diğer” takip etmektedir. “Öğrenim Başarısızlığı” 2 kişi ile en düşük intihar nedeni olarak gözlemlenmiştir.

**İNTİHAR ŞEKİLLERİNE GÖRE**

	Toplam	Asarak	Kimyevi Madde Kullanarak	Yüksekten Atlayarak	Suya Atlayarak	Ateşli Silah Kullanarak	Kendini Yakarak	Kesici Bir Alet Kullanarak	Doğalgaz, Tüp, Gaz vb. Kullanarak	Tren veya Başka Motorlu Bir Araç Altına Atlayarak	Diğer
2023	25	15	-	2	-	8	-	-	-	-	-
2022	27	16	-	4	-	7	-	-	-	-	-
2021	44	26	2	2	1	12	-	1	-	-	-
2020	26	16	1	2	1	4	-	-	-	-	2
2019	26	10	1	2	-	12	-	-	-	-	1
2018	33	18	1	2	-	12	-	-	-	-	-
2017	18	9	-	5	-	4	-	-	-	-	-
2016	32	20	2	2	-	7	-	-	-	-	1
2015	33	22	1	1	-	9	-	-	-	-	-
2014	27	10	5	1	-	8	-	3	-	-	-
2013	25	11	-	3	-	8	-	1	-	-	2
2012	21	6	-	5	-	9	-	-	-	-	1
2011	32	22	-	6	-	4	-	-	-	-	-
2010	24	17	5	-	-	2	-	-	-	-	-
2009	23	12	1	2	-	8	-	-	-	-	-
2008	23	15	1	2	-	5	-	-	-	-	-
2007	24	15	2	-	-	5	-	2	-	-	-
2006	23	10	-	2	-	10	-	1	-	-	-
2005	24	15	1	1	-	7	-	-	-	-	-
2004	24	17	1	2	-	4	-	-	-	-	-
2003	22	16	-	1	-	5	-	-	-	-	-
2002	13	10	1	1	-	-	-	-	-	-	1
2001	10	7	-	2	-	1	-	-	-	-	-
2000	7	3	3	-	-	1	-	-	-	-	-

TÜİK'in 2000 ile 2023 yılları arasında Türkiye genelinde yaşanan intihar vakalarına ilişkin verilerinden Erzurum kentinin **“İntihar Şekillerine Göre”** oluşan tabloya baktığımızda; intihar vakalarının en fazla görüldüğü intihar şekli “Asarak” (338 kişi) olarak kayda düşmüştür. Bunu 152 kişi ile “Ateşli Silah Kullanarak”, 50 kişi ile de “Yüksekten Atlayarak” takip etmektedir. “Kendini Yakarak”, “Doğalgaz, Tüp, Gaz vb. Kullanarak” ile “Tren veya Başka Motorlu Bir Araç Altına Atlayarak” kategorilerinde hiç intihar vakası gözlemlenmemiştir.

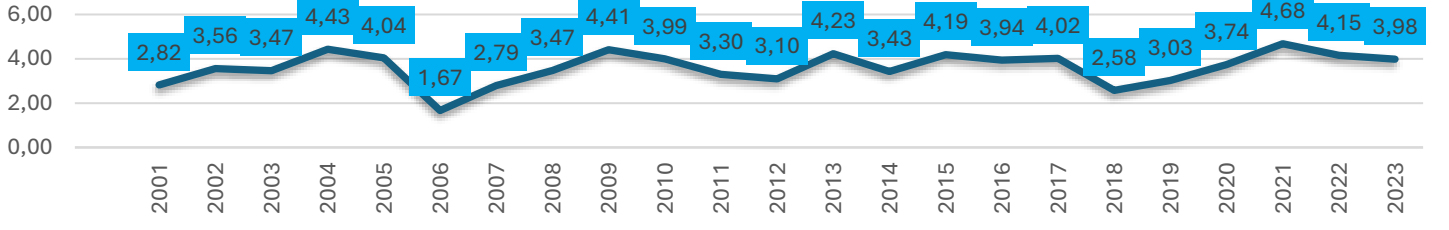
## GAZİANTEP:



TÜİK'in 2000 ile 2023 yılları arasında Türkiye genelinde yaşanan intihar vakalarına ilişkin verilerinden Gaziantep kentinin "**Cinsiyete Göre**" oluşan grafiğe baktığımızda; 2000-2003 yıl aralığında kayda düşen intihar vaka sayısı 166 iken 2020-2023 yıl aralığında ise 352'dir. İntihar vakalarının en çok yaşandığı yıl aralığı 2020-2023 (352 kişi) iken, 24 yılda Gaziantep kent genelinde yaşanan intihar oranının 2,12 kat arttığı gözlenmiştir.

TÜİK'in 2000 ile 2023 yılları arasında Türkiye genelinde yaşanan intihar vakalarına ilişkin verilerinden Gaziantep kentinin cinsiyete göre oluşan tabloya baktığımızda; erkekler için en çok 2020-2023 (256 kişi) yıl aralığında, kadınlar için ise en çok 2020-2023 (96 kişi) yıl aralığında intihar vakaları kayda geçmiştir. 24 yılda Gaziantep kent genelinde erkeklerin intihar oranı kadınların intihar oranına göre 2,25 kat daha fazla olduğu gözlemlenmiştir.

## KABA İNTİHAR HIZINA GÖRE (YÜZ BİNDE)



TÜİK'in 2000 ile 2023 yılları arasında Türkiye genelinde yaşanan intihar vakalarına ilişkin verilerinden Gaziantep kentinin "**Kaba İntihar Hızına Göre**" oluşan tabloya baktığımızda; 2001 yılında kayda düşen kaba intihar hızı yüz binde 2,82 iken 2023 yılında ise yüz binde 3,98'dir.

Kaba intihar hızının en yüksek olduğu yıl 2021 (yüz bin de 4,68) iken, en düşük olduğu yıl 2006 (yüz binde 1,67) olarak gözlemlenmiştir.



**YAŞ ARALIKLARINA GÖRE**

	Total	<15	15-19	20-24	25-29	30-34	35-39	40-44	45-49	50-54	55-59	60-64	65-69	70-74	75+	Bilinmeyen
2023	86	5	18	17	12	7	7	5	4	3	2	2	2	1	1	-
2022	89	4	14	9	11	14	10	6	7	8	1	-	-	2	3	-
2021	99	4	13	20	20	8	7	8	8	1	3	2	3	1	1	-
2020	78	2	6	13	10	11	14	8	2	2	2	2	1	-	5	-
2019	62	4	8	9	11	7	5	6	3	3	2	-	1	1	2	-
2018	52	2	6	10	6	7	8	3	4	-	2	1	1	-	2	-
2017	80	2	13	13	16	9	3	7	5	3	5	1	-	1	2	-
2016	77	2	19	10	14	10	5	4	5	1	3	1	-	-	3	-
2015	80	2	15	10	8	3	9	5	7	5	4	5	1	2	2	2
2014	64	2	8	12	7	10	5	5	4	5	2	-	1	-	2	1
2013	77	2	18	10	6	8	9	3	4	3	8	3	-	-	2	1
2012	55	1	8	11	10	3	7	2	2	6	1	1	1	-	2	-
2011	57	1	5	13	7	7	6	5	4	1	2	2	-	1	3	-
2010	67	6	13	6	8	9	6	2	-	2	2	2	-	1	5	5
2009	72	4	18	10	7	6	3	9	5	2	2	1	1	-	4	-
2008	55	1	14	15	2	4	1	2	4	2	1	1	2	-	5	1
2007	43	1	10	5	3	2	4	8	3	1	1	1	1	-	1	2
2006	25	-	8	-	4	1	3	-	-	2	1	1	-	-	1	4
2005	59	6	11	11	6	7	5	6	1	1	2	1	-	-	-	2
2004	63	2	12	14	8	6	4	6	3	1	1	1	1	-	-	4
2003	48	1	13	11	7	4	4	-	4	1	-	-	1	2	-	-
2002	48	3	11	11	6	1	2	2	2	2	4	3	-	-	1	-

TÜİK’in 2000 ile 2023 yılları arasında Türkiye genelinde yaşanan intihar vakalarına ilişkin verilerinden Gaziantep kentinin “Yaş Aralıklarına Göre” oluşan grafiğe baktığımızda; 15 yaş ve altı yaş grubunda kayda düşen intihar vaka sayısı 57 iken 75 yaş ve üstü yaş grubunda ise 47’dir. İntihar vakalarının en çok yaşandığı yaş grubu 15-19 (261 kişi) yaş aralığıdır. Bunu 240 kişi ile 20-24, 189 kişi ile de 25-29 yaş grubundakiler takip etmektedir. Yaş grupları ilerledikçe intihar eden kişi sayısında bir düşüş gözlemlenmektedir.

**İNTİHAR NEDENLERİNE GÖRE**

	TOPLAM	Hastalık	Aile geçimsizliği	Geçim Zorluğu	Ticari Başarısızlık	Hissi İlişki ve İsteddiği ile Evlenememe	Öğrenim Başarısızlığı	Diğer	Bilinmeyen
2023	86	33	3	3	-	4	-	30	13
2022	89	23	6	9	-	2	-	31	18
2021	99	30	6	9	-	2	-	45	7
2020	78	22	4	10	-	4	-	30	8
2019	62	20	5	5	-	3	-	21	8
2018	52	18	1	5	-	-	-	15	13
2017	80	19	1	7	-	-	-	22	31
2016	77	24	10	6	1	-	-	-	36
2015	80	18	12	8	-	1	1	-	40
2014	64	13	7	10	-	2	-	9	23
2013	77	10	4	3	-	2	3	7	48
2012	55	4	4	4	-	2	-	4	37
2011	57	12	6	2	1	1	1	5	29
2010	67	14	9	7	-	1	2	8	26
2009	72	7	12	8	3	5	2	5	30
2008	55	6	11	4	3	7	-	6	18
2007	43	11	4	5	1	3	-	-	19
2006	25	5	4	2	-	1	-	-	13
2005	59	10	5	2	3	8	1	2	28
2004	63	11	9	7	2	2	3	1	28
2003	48	14	7	7	4	9	2	5	-
2002	48	12	8	10	4	3	1	10	-
2001	37	5	6	13	4	6	1	2	-
2000	33	10	10	4	3	1	3	2	-

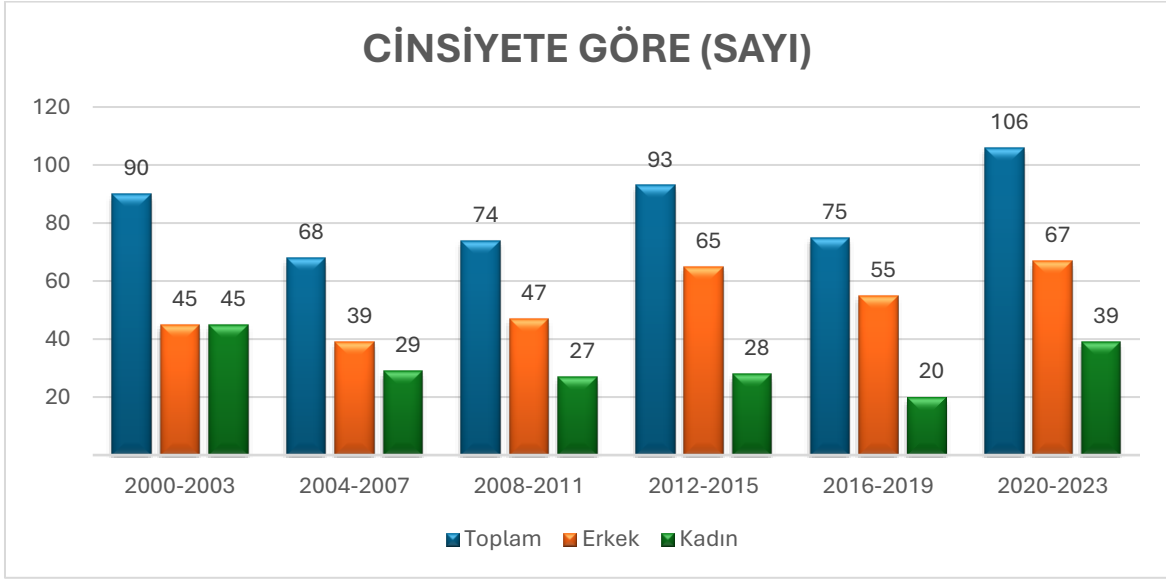
TÜİK’in 2000 ile 2023 yılları arasında Türkiye genelinde yaşanan intihar vakalarına ilişkin verilerinden Şırnak kentinin “İntihar Nedenlerine Göre” oluşan tabloya baktığımızda; intihar vakalarının en fazla görüldüğü intihar nedeni “Bilinmeyen” (473 kişi) olarak kayda düşmüştür. Bunu 351 kişi ile “Hastalık”, 260 kişi ile de “Diğer” takip etmektedir. “Öğrenim Başarısızlığı” 20 kişi ile en düşük intihar nedenleri olarak gözlemlenmiştir.

**İNTİHAR ŞEKİLLERİNE GÖRE**

	Toplam	Asarak	Kimyevi Madde Kullanarak	Yüksekten Atlayarak	Suya Atlayarak	Ateşli Silah Kullanarak	Kendini Yakarak	Kesici Bir Alet Kullanarak	Doğalgaz, Tüp, Gaz vb. Kullanarak	Tren veya Başka Motorlu Bir Araç Altına Atlayarak	Diğer
2023	86	44	5	9	-	24	-	-	-	-	4
2022	89	43	6	13	-	24	-	2	-	-	1
2021	99	44	3	20	-	27	-	-	1	-	4
2020	78	39	3	12	-	22	-	-	-	-	2
2019	62	30	-	8	-	20	1	-	-	-	3
2018	52	27	2	7	-	14	-	1	-	-	1
2017	80	39	4	15	-	19	-	-	-	-	3
2016	77	35	6	15	-	17	1	-	-	-	3
2015	80	39	3	7	-	26	-	1	-	-	4
2014	64	29	4	8	-	18	-	1	-	-	4
2013	77	38	2	7	-	23	2	-	-	1	4
2012	55	27	1	7	-	17	-	2	-	-	1
2011	57	33	2	7	1	11	-	-	1	-	2
2010	67	36	9	4	-	12	-	2	-	1	3
2009	72	40	6	7	-	13	-	1	-	2	3
2008	55	24	4	5	1	17	-	-	-	1	3
2007	43	23	1	2	-	15	-	1	1	-	-
2006	25	13	2	4	1	5	-	-	-	-	-
2005	59	30	4	7	1	15	-	-	2	-	-
2004	63	33	7	4	-	18	-	1	-	-	-
2003	48	25	6	4	-	12	-	1	-	-	-
2002	48	23	8	4	1	11	-	-	-	1	-
2001	37	19	3	4	1	8	-	1	-	1	-
2000	33	14	4	2	-	12	-	1	-	-	-

TÜİK'in 2000 ile 2023 yılları arasında Türkiye genelinde yaşanan intihar vakalarına ilişkin verilerinden Gaziantep kentinin “İntihar Şekillerine Göre” oluşan tabloya baktığımızda; intihar vakalarının en fazla görüldüğü intihar şekli “Asarak” (747 kişi) olarak kayda düşmüştür. Bunu 400 kişi ile “Ateşli Silah Kullanarak”, 182 kişi ile de “Yüksekten Atlayarak” takip etmektedir. En düşük intihar vakası “Kendini Yakarak” kategorisinde 4 kişi ile kayda geçmiştir.

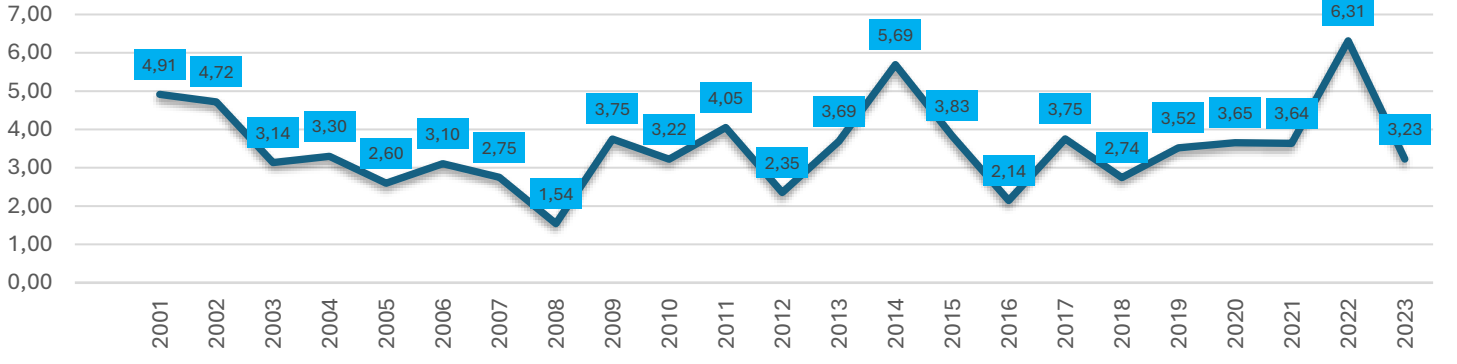
## ADİYAMAN:



TÜİK'in 2000 ile 2023 yılları arasında Türkiye genelinde yaşanan intihar vakalarına ilişkin verilerinden Adiyaman kentinin “Cinsiyete Göre” oluşan grafiğe baktığımızda; 2000-2003 yıl aralığında kayda düşen intihar vaka sayısı 90 iken 2020-2023 yıl aralığında ise 106'dır. İntihar vakalarının en çok yaşandığı yıl aralığı 2020-2023 (106 kişi) iken, 24 yılda Adiyaman kent genelinde yaşanan intihar oranınının 1,17 kat arttığı gözlenmiştir.

TÜİK'in 2000 ile 2023 yılları arasında Türkiye genelinde yaşanan intihar vakalarına ilişkin verilerinden Adiyaman kentinin cinsiyete göre oluşan tabloya baktığımızda; erkekler için en çok 2020-2023 (67 kişi) yıl aralığında, kadınlar için ise en çok 2000-2003 (45 kişi) yıl aralığında intihar vakaları kayda geçmiştir. 24 yılda Adiyaman kent genelinde erkeklerin intihar oranı kadınların intihar oranına göre 1,69 kat daha fazla olduğu gözlemlenmiştir.

## KABA İNTİHAR HIZINA GÖRE (YÜZ BİNDE)



TÜİK'in 2000 ile 2023 yılları arasında Türkiye genelinde yaşanan intihar vakalarına ilişkin verilerinden Adıyaman kentinin “**Kaba İntihar Hızına Göre**” oluşan tabloya baktığımızda; 2001 yılında kayda düşen kaba intihar hızı yüz binde 4,91 iken 2023 yılında ise yüz binde 3,23'tür.

Kaba intihar hızının en yüksek olduğu yıl 2022 (yüz bin de 6,31) iken, en düşük olduğu yıl 2008 (yüz binde 1,54) olarak gözlemlenmiştir.

YAŞ ARALIKLARINA GÖRE																
	Total	<15	15-19	20-24	25-29	30-34	35-39	40-44	45-49	50-54	55-59	60-64	65-69	70-74	75+	Bilinmeyen
2023	20	1	3	1	4	2	2	4	1	1	-	-	-	-	1	-
2022	40	-	9	5	5	4	5	4	2	-	2	2	-	1	1	-
2021	23	-	1	4	2	3	1	6	1	2	-	-	1	1	1	-
2020	23	-	5	3	1	-	-	-	4	4	3	-	-	3	-	-
2019	22	-	4	3	5	-	-	2	2	1	3	-	1	1	-	-
2018	17	-	1	1	2	2	1	3	2	1	-	1	1	1	1	-
2017	23	1	3	2	4	-	1	1	1	3	2	2	-	-	3	-
2016	13	-	1	1	1	2	2	1	-	1	1	-	-	1	2	-
2015	23	1	3	2	5	1	3	2	1	3	1	-	1	-	-	-
2014	34	1	9	10	5	2	2	1	1	1	1	-	-	-	1	-
2013	22	1	3	4	3	1	1	2	2	-	-	1	1	-	2	1
2012	14	1	2	1	2	2	2	-	-	1	1	1	-	-	1	-
2011	24	2	3	1	4	2	1	2	1	4	1	-	-	1	2	-
2010	19	4	2	2	4	2	1	1	-	-	-	1	-	2	-	-
2009	22	1	6	3	4	2	2	-	-	-	1	1	-	1	1	-
2008	9	-	2	3	-	1	-	-	-	-	-	-	-	2	-	1
2007	16	1	6	1	4	-	-	-	1	1	-	-	-	-	1	1
2006	18	-	3	4	-	1	1	1	2	1	1	-	-	2	-	2
2005	15	-	2	6	1	-	1	1	-	1	-	-	-	-	1	2
2004	19	2	4	3	1	-	-	1	-	-	-	-	1	1	1	5
2003	18	-	6	5	-	2	1	-	1	-	1	1	1	-	-	-
2002	27	2	5	3	4	4	3	-	-	2	-	1	2	1	-	-

TÜİK'in 2000 ile 2023 yılları arasında Türkiye genelinde yaşanan intihar vakalarına ilişkin verilerinden Adıyaman kentinin “Yaş Aralıklarına Göre” oluşan grafiğe baktığımızda; 15 yaş ve altı yaş grubunda kayda düşen intihar vaka sayısı 18 iken 75 yaş ve üstü yaş grubunda ise 19'dur. İntihar vakalarının en çok yaşandığı yaş grubu 15-19 (83 kişi) yaş aralığıdır. Bunu 68 kişi ile 20-24, 61 kişi ile de 25-29 yaş grubundakiler takip etmektedir. Yaş grupları ilerledikçe intihar eden kişi sayısında bir düşüş gözlemlenmektedir.

**İNTİHAR NEDENLERİNE GÖRE**

	TOPLAM	Hastalık	Aile geçimsizliği	Geçim Zorluğu	Ticari Başarısızlık	Hissi İlişki ve İsteddiği ile Evlenememe	Öğrenim Başarısızlığı	Diğer	Bilinmeyen
2023	20	3	-	-	-	-	-	7	10
2022	40	14	1	2	-	2	-	10	11
2021	23	4	1	2	-	1	-	7	8
2020	23	1	1	1	-	-	-	14	6
2019	22	3	-	2	-	-	-	3	14
2018	17	5	2	2	-	-	-	2	6
2017	23	5	1	1	-	-	-	7	9
2016	13	1	-	1	-	-	-	-	11
2015	23	6	2	1	-	-	-	-	14
2014	34	4	1	-	-	-	-	4	25
2013	22	4	1	-	-	-	-	2	15
2012	14	3	1	-	-	-	-	-	10
2011	24	5	-	1	-	1	-	4	13
2010	19	4	-	1	1	-	-	1	12
2009	22	3	4	-	-	1	2	3	9
2008	9	1	1	-	-	-	1	2	4
2007	16	1	2	1	-	4	1	1	6
2006	18	6	-	-	-	5	-	-	7
2005	15	2	1	1	-	4	1	-	6
2004	19	2	2	-	-	2	-	-	13
2003	18	7	4	2	-	2	1	2	-
2002	27	13	7	3	-	-	-	4	-
2001	28	5	3	4	-	1	4	11	-
2000	17	5	7	2	-	1	1	1	-

TÜİK'in 2000 ile 2023 yılları arasında Türkiye genelinde yaşanan intihar vakalarına ilişkin verilerinden Adıyaman kentinin **“İntihar Nedenlerine Göre”** oluşan tabloya baktığımızda; intihar vakalarının en fazla görüldüğü intihar nedeni “Bilinmeyen” (209 kişi) olarak kayda düşmüştür. Bunu 107 kişi ile “Hastalık”, 82 kişi ile de “Diğer” takip etmektedir. “Ticari Başarısızlık” 1 kişi ile en düşük intihar nedenleri olarak gözlemlenmiştir.

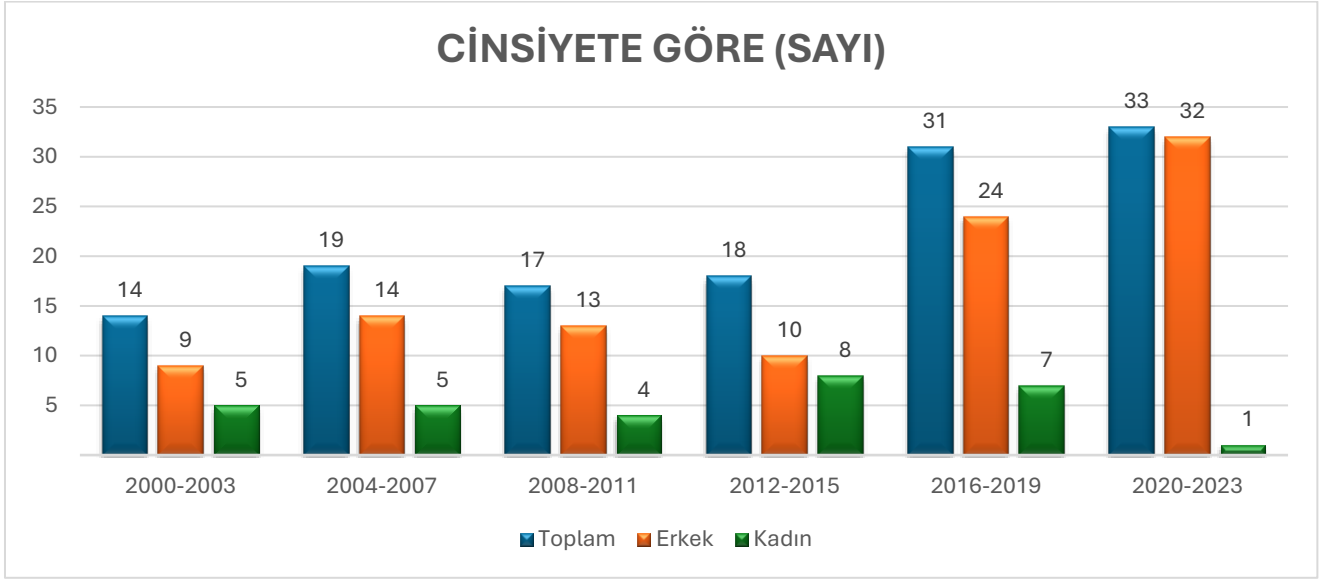
**İNTİHAR ŞEKİLLERİNE GÖRE**

	Toplam	Asarak	Kimyevi Madde Kullanarak	Yüksekten Atlayarak	Suya Atlayarak	Ateşli Silah Kullanarak	Kendini Yakarak	Kesici Bir Alet Kullanarak	Doğalgaz, Tüp, Gaz vb. Kullanarak	Tren veya Başka Motorlu Bir Araç Altına Atlayarak	Diğer
2023	20	10	4	2	-	4	-	-	-	-	-
2022	40	18	4	5	1	8	-	1	1	-	2
2021	23	11	-	1	1	9	-	-	-	-	1
2020	23	8	2	2	1	10	-	-	-	-	-
2019	22	9	1	2	2	7	-	-	-	1	-
2018	17	9	-	2	-	4	-	-	-	-	2
2017	23	11	1	3	-	7	-	-	-	-	1
2016	13	9	1	1	1	1	-	-	-	-	-
2015	23	11	2	4	-	6	-	-	-	-	-
2014	34	12	-	4	2	8	-	-	-	-	8
2013	22	8	-	3	-	10	-	-	-	-	1
2012	14	11	-	1	-	2	-	-	-	-	-
2011	24	9	1	2	-	10	-	-	-	-	2
2010	19	12	-	-	-	6	1	-	-	-	-
2009	22	8	2	1	-	10	1	-	-	-	-
2008	9	5	1	-	-	3	-	-	-	-	-
2007	16	9	2	1	-	3	-	-	-	-	1
2006	18	7	1	1	1	7	-	-	-	1	-
2005	15	6	1	1	-	7	-	-	-	-	-
2004	19	9	2	-	-	7	-	-	-	-	1
2003	18	11	1	-	-	3	-	1	-	-	2
2002	27	13	1	4	-	7	1	-	-	-	1
2001	28	13	4	1	2	8	-	-	-	-	-
2000	17	9	3	-	1	3	-	-	-	-	1

TÜİK'in 2000 ile 2023 yılları arasında Türkiye genelinde yaşanan intihar vakalarına ilişkin verilerinden Şırnak kentinin “İntihar Şekillerine Göre” oluşan tabloya baktığımızda; intihar vakalarının en fazla görüldüğü intihar şekli “Asarak” (238 kişi) olarak kayda düşmüştür. Bunu 150 kişi ile “Ateşli Silah Kullanarak”, 41 kişi ile de “Yüksekten Atlayarak” takip etmektedir. En düşük intihar vakası “Doğalgaz, Tüp, Gaz vb. Kullanarak” kategorisinde 4 kişi ile kayda geçmiştir.



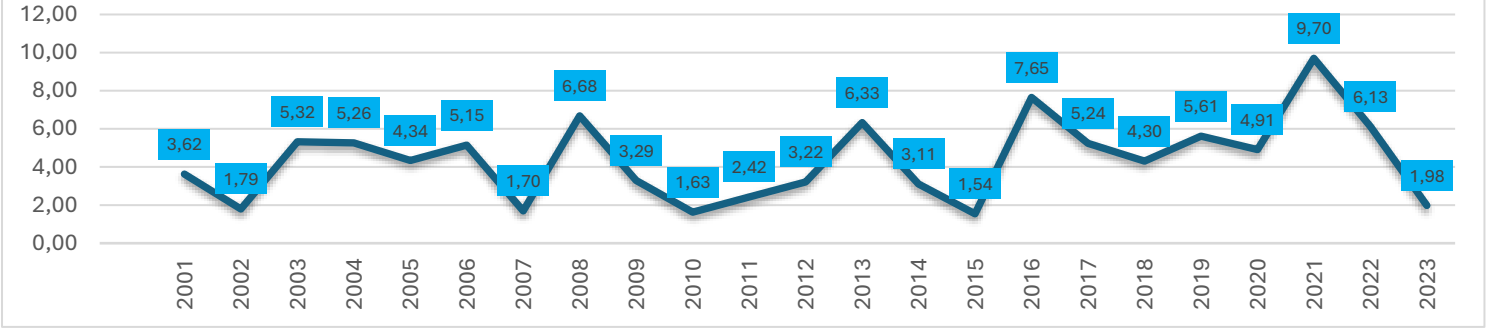
## KİLİS:



TÜİK'in 2000 ile 2023 yılları arasında Türkiye genelinde yaşanan intihar vakalarına ilişkin verilerinden Kilis kentinin "**Cinsiyete Göre**" oluşan grafiğe baktığımızda; 2000-2003 yıl aralığında kayda düşen intihar vaka sayısı 14 iken 2020-2023 yıl aralığında ise 33'tür. İntihar vakalarının en çok yaşandığı yıl aralığı 2020-2023 (33 kişi) iken, 24 yılda Kilis kent genelinde yaşanan intihar oranının 2,35 kat arttığı gözlenmiştir.

TÜİK'in 2000 ile 2023 yılları arasında Türkiye genelinde yaşanan intihar vakalarına ilişkin verilerinden Kilis kentinin cinsiyete göre oluşan tabloya baktığımızda; erkekler için en çok 2020-2023 (32 kişi) yıl aralığında, kadınlar için ise en çok 2012-2015 (8 kişi) yıl aralığında intihar vakaları kayda geçmiştir. 24 yılda Kilis kent genelinde erkeklerin intihar oranı kadınların intihar oranına göre 3,4 kat daha fazla olduğu gözlemlenmiştir.

## KABA İNTİHAR HIZINA GÖRE (YÜZ BİNDE)



TÜİK'in 2000 ile 2023 yılları arasında Türkiye genelinde yaşanan intihar vakalarına ilişkin verilerinden Kilis kentinin "**Kaba İntihar Hızına Göre**" oluşan tabloya baktığımızda; 2001 yılında kayda düşen kaba intihar hızı yüz binde 3,62 iken 2023 yılında ise yüz binde 1,98'dir.

Kaba intihar hızının en yüksek olduğu yıl 2021 (yüz bin de 9,70) iken, en düşük olduğu yıl 2015 (yüz binde 1,54) olarak gözlemlenmiştir.

YAŞ ARALIKLARINA GÖRE																
	Total	<15	15-19	20-24	25-29	30-34	35-39	40-44	45-49	50-54	55-59	60-64	65-69	70-74	75+	Bilinmeyen
2023	3	-	-	-	1	1	-	-	-	-	-	1	-	-	-	-
2022	9	1	2	3	2	-	1	-	-	-	-	-	-	-	-	-
2021	14	-	-	5	3	1	2	-	-	-	2	-	-	1	-	-
2020	7	-	-	-	1	-	-	1	1	1	-	-	1	-	2	-
2019	8	-	1	2	1	4	-	-	-	-	-	-	-	-	-	-
2018	6	1	2	3	-	-	-	-	-	-	-	-	-	-	-	-
2017	7	-	2	-	1	-	2	1	1	-	-	-	-	-	-	-
2016	10	1	2	1	2	1	-	2	-	1	-	-	-	-	-	-
2015	2	-	-	-	1	-	-	-	-	1	-	-	-	-	-	-
2014	4	1	2	-	-	-	-	1	-	-	-	-	-	-	-	-
2013	8	-	3	1	-	-	-	-	1	-	1	-	1	1	-	-
2012	4	1	-	-	-	-	1	-	1	-	1	-	-	-	-	-
2011	3	-	1	1	1	-	-	-	-	-	-	-	-	-	-	-
2010	2	-	-	-	-	-	-	-	1	-	-	-	-	-	-	1
2009	4	-	2	-	1	-	-	-	1	-	-	-	-	-	-	-
2008	8	-	-	2	1	1	-	1	1	-	-	-	1	-	1	-
2007	2	-	-	1	-	-	-	1	-	-	-	-	-	-	-	-
2006	6	-	1	1	-	1	-	1	-	-	-	1	-	1	-	-
2005	5	-	-	-	1	1	-	1	-	-	1	-	-	1	-	-
2004	6	-	1	3	1	-	-	1	-	-	-	-	-	-	-	-
2003	6	-	1	-	2	1	-	-	1	-	-	-	1	-	-	-
2002	2	-	-	1	-	-	-	1	-	-	-	-	-	-	-	-

TÜİK'in 2000 ile 2023 yılları arasında Türkiye genelinde yaşanan intihar vakalarına ilişkin verilerinden Kilis kentinin “Yaş Aralıklarına Göre” oluşan grafiğe baktığımızda; 15 yaş ve altı yaş grubunda kayda düşen intihar vaka sayısı 5 iken 75 yaş ve üstü yaş grubunda ise 3'tür. İntihar vakalarının en çok yaşandığı yaş grubu 20-24 (24 kişi) yaş aralığıdır. Bunu 20 kişi ile 15-19, 19 kişi ile de 25-29 yaş grubundakiler takip etmektedir. Yaş grupları ilerledikçe intihar eden kişi sayısında bir düşüş gözlemlenmiştir.

**İNTİHAR NEDENLERİNE GÖRE**

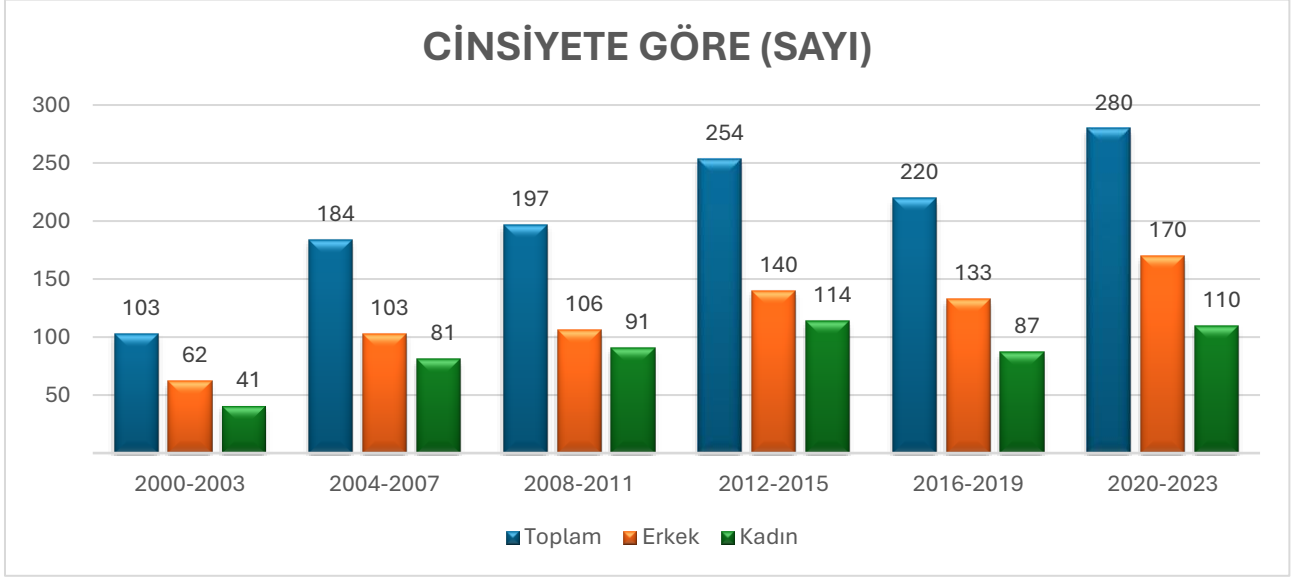
	TOPLAM	Hastalık	Aile geçimsizliği	Geçim Zorluğu	Ticari Başarısızlık	Hissi İlişki ve İstedığı ile Evlenememe	Öğrenim Başarısızlığı	Diğer	Bilinmeyen
2023	3	1	-	1	-	-	-	1	-
2022	9	2	-	2	-	-	-	2	3
2021	14	5	-	1	-	1	-	4	3
2020	7	2	-	-	-	-	-	4	1
2019	8	1	1	-	-	-	-	3	3
2018	6	-	-	-	-	-	-	4	2
2017	7	-	1	-	-	1	-	3	2
2016	10	2	1	1	-	-	-	-	6
2015	2	-	1	-	-	-	-	-	1
2014	4	1	-	-	-	-	-	1	2
2013	8	-	-	2	-	-	-	-	6
2012	4	1	-	-	1	-	-	1	1
2011	3	1	-	-	-	1	-	-	1
2010	2	1	-	-	-	1	-	-	-
2009	4	-	-	1	-	-	-	-	3
2008	8	-	-	-	-	-	-	-	8
2007	2	-	1	-	-	-	-	-	1
2006	6	-	-	1	-	-	-	1	4
2005	5	2	1	-	-	-	-	-	2
2004	6	2	1	-	-	-	-	-	3
2003	6	3	1	1	-	1	-	-	-
2002	2	2	-	-	-	-	-	-	-
2001	4	-	2	2	-	-	-	-	-
2000	2	-	1	-	1	-	-	-	-

TÜİK’in 2000 ile 2023 yılları arasında Türkiye genelinde yaşanan intihar vakalarına ilişkin verilerinden Kilis kentinin “**İntihar Nedenlerine Göre**” oluşan tabloya baktığımızda; intihar vakalarının en fazla görüldüğü intihar nedeni “Bilinmeyen” (52 kişi) olarak kayda düşmüştür. Bunu 26 kişi ile “Hastalık”, 24 kişi ile de “Diğer” takip etmektedir. “Öğrenim Başarısızlığı” kategorisinde hiç intihar vakası görülmemiştir.

	Toplam	Asarak	Kimyevi Madde Kullanarak	Yüksekten Atlayarak	Suya Atlayarak	Ateşli Silah Kullanarak	Kendini Yakarak	Kesici Bir Alet Kullanarak	Doğalgaz, Tüp, Gaz vb. Kullanarak	Tren veya Başka Motorlu Bir Araç Altına Atlayarak	Diğer
2023	3	2	-	-	-	1	-	-	-	-	-
2022	9	5	-	1	-	3	-	-	-	-	-
2021	14	6	-	1	-	6	-	-	-	-	1
2020	7	4	-	-	-	1	-	-	-	-	2
2019	8	4	-	-	-	3	-	-	-	-	1
2018	6	4	-	-	-	2	-	-	-	-	-
2017	7	3	-	-	-	3	1	-	-	-	-
2016	10	3	1	1	-	5	-	-	-	-	-
2015	2	2	-	-	-	-	-	-	-	-	-
2014	4	3	-	-	-	1	-	-	-	-	-
2013	8	5	-	-	-	3	-	-	-	-	-
2012	4	3	-	-	-	1	-	-	-	-	-
2011	3	-	1	-	-	2	-	-	-	-	-
2010	2	1	-	-	-	1	-	-	-	-	-
2009	4	3	-	-	-	1	-	-	-	-	-
2008	8	5	-	-	-	3	-	-	-	-	-
2007	2	-	1	-	-	1	-	-	-	-	-
2006	6	5	-	-	-	1	-	-	-	-	-
2005	5	3	1	-	-	1	-	-	-	-	-
2004	6	4	-	-	-	2	-	-	-	-	-
2003	6	2	-	3	1	-	-	-	-	-	-
2002	2	-	1	-	-	1	-	-	-	-	-
2001	4	2	1	-	-	1	-	-	-	-	-
2000	2	1	-	-	-	1	-	-	-	-	-

TÜİK'in 2000 ile 2023 yılları arasında Türkiye genelinde yaşanan intihar vakalarına ilişkin verilerinden Kilis kentinin **“İntihar Şekillerine Göre”** oluşan tabloya baktığımızda; intihar vakalarının en fazla görüldüğü intihar şekli “Asarak” (70 kişi) olarak kayda düşmüştür. Bunu 44 kişi ile “Ateşli Silah Kullanarak”, 6 kişi “Kimyevi Madde Kullanarak”, 16 kişi ile de “Yüksekten Atlayarak” takip etmektedir. “Kendini Yakarak”, “Doğalgaz, Tüp, Gaz vb. Kullanarak” ile “Tren veya Başka Motorlu Bir Araç Altına Atlayarak” kategorilerinde hiç intihar vakası gözlemlenmemiştir.

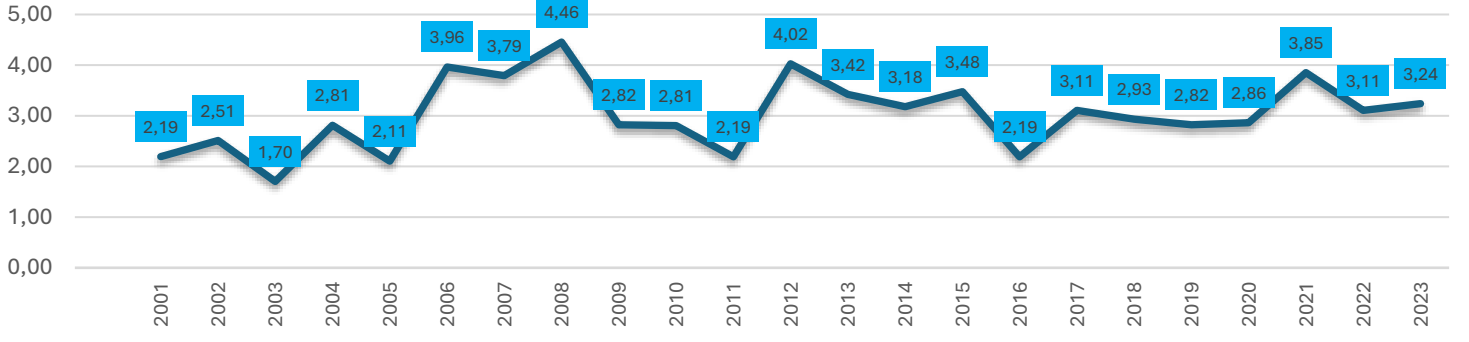
## SANLIURFA:



TÜİK'in 2000 ile 2023 yılları arasında Türkiye genelinde yaşanan intihar vakalarına ilişkin verilerinden Şanlıurfa kentinin "**Cinsiyete Göre**" oluşan grafiğe baktığımızda; 2000-2003 yıl aralığında kayda düşen intihar vaka sayısı 103 iken 2020-2023 yıl aralığında ise 280'dir. İntihar vakalarının en çok yaşandığı yıl aralığı 2020-2023 (280 kişi) iken, 24 yılda Şanlıurfa kent genelinde yaşanan intihar oranının 2,71 kat arttığı gözlenmiştir.

TÜİK'in 2000 ile 2023 yılları arasında Türkiye genelinde yaşanan intihar vakalarına ilişkin verilerinden Şanlıurfa kentinin cinsiyete göre oluşan tabloya baktığımızda; erkekler için en çok 2020-2023 (170 kişi) yıl aralığında, kadınlar için ise en çok 2012-2015 (114 kişi) yıl aralığında intihar vakaları kayda geçmiştir. 24 yılda Şanlıurfa kent genelinde erkeklerin intihar oranı kadınların intihar oranına göre 1,3 kat daha fazla olduğu gözlemlenmiştir.

## KABA İNTİHAR HIZINA GÖRE (YÜZ BİNDE)



TÜİK'in 2000 ile 2023 yılları arasında Türkiye genelinde yaşanan intihar vakalarına ilişkin verilerinden Şanlıurfa kentinin “**Kaba İntihar Hızına Göre**” oluşan tabloya baktığımızda; 2001 yılında kayda düşen kaba intihar hızı yüz binde 2,19 iken 2023 yılında ise yüz binde 3,24'tür.

Kaba intihar hızının en yüksek olduğu yıl 2008 (yüz binde 4,45) iken, en düşük olduğu yıl 2003 (yüz binde 1,70) olarak görülmektedir.

YAŞ ARALIKLARINA GÖRE																
	Total	<15	15-19	20-24	25-29	30-34	35-39	40-44	45-49	50-54	55-59	60-64	65-69	70-74	75+	Bilinmeyen
2023	71	4	11	19	11	11	6	2	-	-	1	3	-	-	3	-
2022	67	4	15	13	16	6	1	2	2	3	3	2	-	-	-	-
2021	82	1	19	21	15	5	5	3	2	3	2	2	1	-	3	-
2020	60	2	12	16	13	4	6	2	2	1	1	-	1	-	-	-
2019	58	3	8	11	11	3	3	3	4	1	4	2	3	-	2	-
2018	59	1	20	12	6	1	5	2	4	-	2	2	4	-	-	-
2017	61	1	15	11	10	4	3	5	1	2	2	2	-	1	4	-
2016	42	4	9	8	3	4	2	2	3	2	2	-	1	-	2	-
2015	65	2	13	17	9	6	5	2	1	2	6	2	-	-	-	-
2014	58	4	14	12	9	3	3	1	5	2	-	1	1	2	-	1
2013	61	4	21	9	6	6	3	4	3	-	1	2	1	-	1	-
2012	70	6	19	18	6	4	3	3	3	3	2	-	2	1	-	-
2011	37	2	10	6	5	4	2	-	6	-	1	-	-	1	-	-
2010	46	3	10	8	8	4	5	-	2	-	1	1	-	2	2	-
2009	45	2	15	8	6	8	2	-	1	-	1	1	-	1	-	-
2008	69	4	27	10	9	3	4	2	4	-	-	1	-	2	-	3
2007	57	8	13	11	5	2	3	2	1	-	2	2	1	-	1	6
2006	58	4	12	12	6	6	1	4	2	1	1	-	-	1	-	8
2005	30	2	10	6	4	3	-	3	-	-	1	-	1	-	-	-
2004	39	3	13	5	3	5	1	4	3	2	-	-	-	-	-	-
2003	23	3	7	2	3	1	1	2	1	1	1	-	1	-	-	-
2002	33	2	7	10	5	2	1	2	3	-	-	1	-	-	-	-

TÜİK'in 2000 ile 2023 yılları arasında Türkiye genelinde yaşanan intihar vakalarına ilişkin verilerinden Şanlıurfa kentinin “Yaş Aralıklarına Göre” oluşan grafiğe baktığımızda; 15 yaş ve altı yaş grubunda kayda düşen intihar vaka sayısı 69 iken 75 yaş ve üstü yaş grubunda ise 18'dir. İntihar vakalarının en çok yaşandığı yaş grubu 15-19 (300 kişi) yaş aralığıdır. Bunu 245 kişi ile 20-24, 169 kişi ile de 25-29 yaş grubundakiler takip etmektedir. Yaş grupları ilerledikçe intihar eden kişi sayısında bir düşüş gözlemlenmiştir.



**İNTİHAR NEDENLERİNE GÖRE**

	TOPLAM	Hastalık	Aile geçimsizliği	Geçim Zorluğu	Ticari Başarısızlık	Hissi İlişki ve İsteddiği ile Evlenememe	Öğrenim Başarısızlığı	Diğer	Bilinmeyen
2023	71	21	2	4	-	1	-	23	20
2022	67	14	3	6	-	-	-	28	16
2021	82	25	3	6	-	2	-	35	11
2020	60	16	1	1	-	1	1	35	5
2019	58	16	2	4	-	-	3	10	23
2018	59	10	-	2	-	2	-	13	32
2017	61	9	1	2	-	2	-	13	34
2016	42	8	2	2	-	-	-	1	29
2015	65	14	5	1	-	1	-	6	38
2014	58	6	8	4	-	-	-	5	35
2013	61	5	6	2	1	-	-	16	31
2012	70	9	4	1	-	1	1	2	52
2011	37	10	5	1	-	1	-	-	20
2010	46	4	3	2	-	-	-	7	30
2009	45	6	6	3	-	-	-	2	28
2008	69	9	13	6	1	1	1	5	33
2007	57	9	13	3	-	1	2	-	29
2006	58	12	8	2	-	1	-	4	31
2005	30	3	2	4	-	-	1	-	20
2004	39	5	8	3	1	3	-	-	19
2003	23	8	6	5	2	-	-	2	-
2002	33	14	8	2	1	4	2	2	-
2001	28	11	5	6	-	5	1	-	-
2000	19	7	2	5	1	3	-	1	-

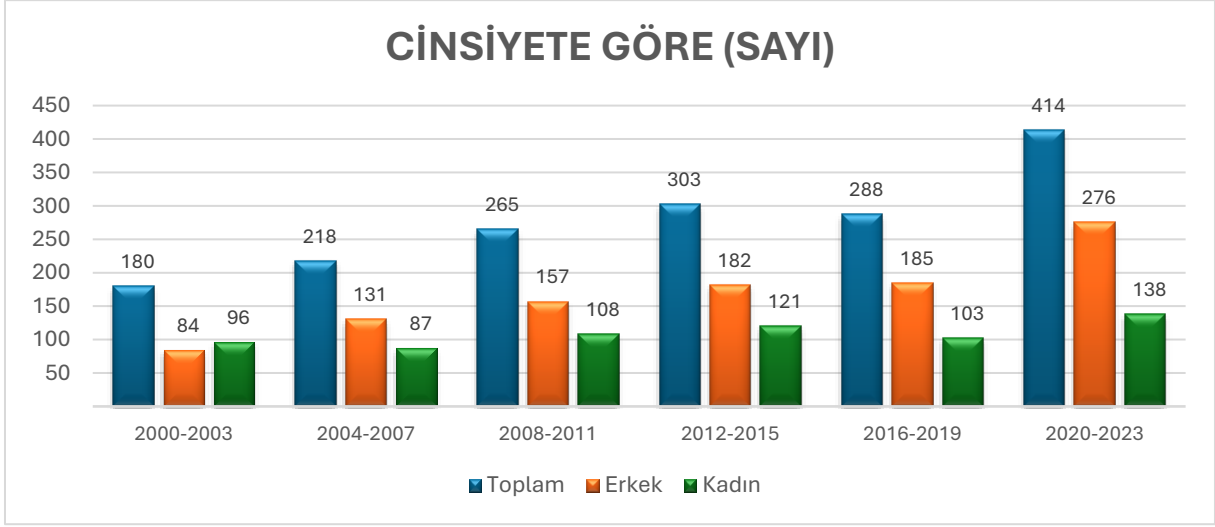
TÜİK’in 2000 ile 2023 yılları arasında Türkiye genelinde yaşanan intihar vakalarına ilişkin verilerinden Şanlıurfa kentinin “İntihar Nedenlerine Göre” oluşan tabloya baktığımızda; intihar vakalarının en fazla görüldüğü intihar nedeni “Bilinmeyen” (536 kişi) olarak kayda düşmüştür. Bunu 251 kişi ile “Hastalık”, 210 kişi ile de “Diğer” takip etmektedir. “Ticari Başarısızlık” 7 kişi ile en düşük intihar nedenleri olarak gözlemlenmiştir.

**İNTİHAR ŞEKİLLERİNE GÖRE**

	Toplam	Asarak	Kimyevi Madde Kullanarak	Yüksekten Atlayarak	Suya Atlayarak	Ateşli Silah Kullanarak	Kendini Yakarak	Kesici Bir Alet Kullanarak	Doğalgaz, Tüp, Gaz vb. Kullanarak	Tren veya Başka Motorlu Bir Araç Altına Atlayarak	Diğer
2023	71	23	2	10	6	21	-	-	3	-	6
2022	67	31	6	7	1	17	-	1	1	-	3
2021	82	32	3	10	3	25	-	1	-	-	8
2020	60	26	2	13	-	15	-	-	-	-	4
2019	58	17	3	9	-	24	-	-	1	-	4
2018	59	19	-	9	-	24	-	-	-	-	7
2017	61	27	3	3	4	21	-	-	-	-	3
2016	42	18	1	1	2	20	-	-	-	-	-
2015	65	25	6	5	2	24	-	3	-	-	-
2014	58	28	2	4	-	23	-	1	-	-	-
2013	61	24	1	5	2	27	1	-	-	-	1
2012	70	40	5	7	-	17	-	-	-	-	1
2011	37	12	2	4	2	17	-	-	-	-	-
2010	46	20	3	2	4	15	-	-	-	-	2
2009	45	19	6	7	2	11	-	-	-	-	-
2008	69	25	19	2	2	18	-	3	-	-	-
2007	57	25	13	1	1	16	-	1	-	-	-
2006	58	26	8	2	1	19	-	1	-	-	1
2005	30	14	5	2	-	9	-	-	-	-	-
2004	39	20	3	2	-	14	-	-	-	-	-
2003	23	9	-	2	3	9	-	-	-	-	-
2002	33	16	3	6	-	8	-	-	-	-	-
2001	28	12	-	5	-	11	-	-	-	-	-
2000	19	10	1	2	-	6	-	-	-	-	-

TÜİK’in 2000 ile 2023 yılları arasında Türkiye genelinde yaşanan intihar vakalarına ilişkin verilerinden Şanlıurfa kentinin **“İntihar Şekillerine Göre”** oluşan tabloya baktığımızda; intihar vakalarının en fazla görüldüğü intihar şekli **“Asarak”** (518 kişi) olarak kayda düşmüştür. Bunu 411 kişi ile **“Ateşli Silah Kullanarak”**, 120 kişi ile de **“Yüksekten Atlayarak”** takip etmektedir. **“Tren veya Başka Motorlu Bir Araç Altına Atlayarak”** kategorilerinde hiç intihar vakası gözlemlenmemiştir.

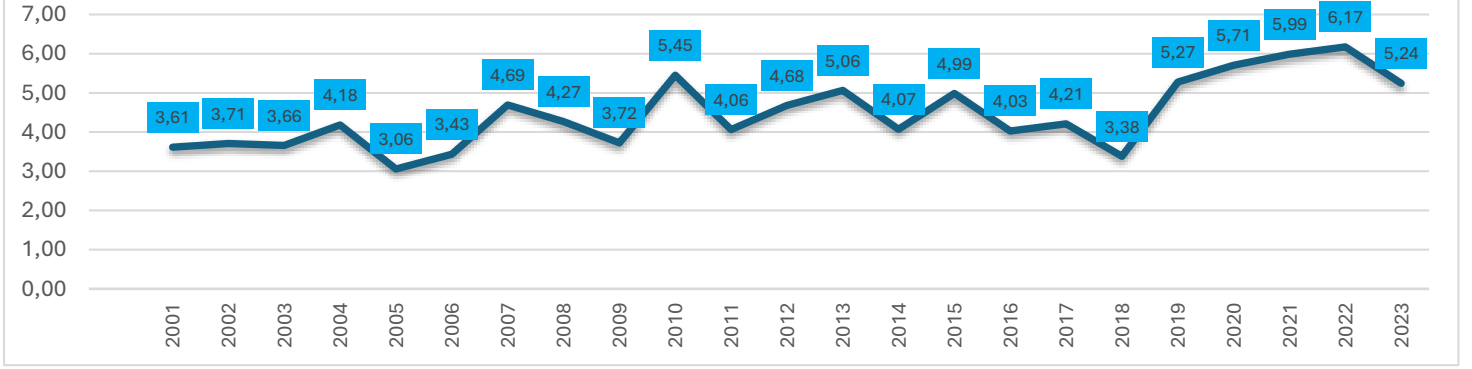
## DİYARBAKIR:



TÜİK'in 2000 ile 2023 yılları arasında Türkiye genelinde yaşanan intihar vakalarına ilişkin verilerinden Diyarbakır kentinin "**Cinsiyete Göre**" oluşan grafiğe baktığımızda; 2000-2003 yıl aralığında kayda düşen intihar vaka sayısı 180 iken 2020-2023 yıl aralığında ise 414'tür. İntihar vakalarının en çok yaşandığı yıl aralığı 2020-2023 (414 kişi) iken, 24 yılda Diyarbakır kent genelinde yaşanan intihar oranınının 2,3 kat arttığı gözlenmiştir.

TÜİK'in 2000 ile 2023 yılları arasında Türkiye genelinde yaşanan intihar vakalarına ilişkin verilerinden Diyarbakır kentinin cinsiyete göre oluşan tabloya baktığımızda; erkekler için en çok 2020-2023 (276 kişi) yıl aralığında, kadınlar için ise en çok 2020-2023 (138 kişi) yıl aralığında intihar vakaları kayda geçmiştir. 24 yılda Diyarbakır kent genelinde erkeklerin intihar oranı kadınların intihar oranına göre 1,5 kat daha fazla olduğu gözlemlenmiştir.

## KABA İNTİHAR HIZINA GÖRE (YÜZ BİNDE)



TÜİK'in 2000 ile 2023 yılları arasında Türkiye genelinde yaşanan intihar vakalarına ilişkin verilerinden Diyarbakır kentinin "**Kaba İntihar Hızına Göre**" oluşan tabloya baktığımızda; 2001 yılında kayda düşen kaba intihar hızı yüz binde 3,61 iken 2023 yılında ise yüz binde 5,24'tür.

Kaba intihar hızının en yüksek olduğu yıl 2022 (yüz binde 6,17) iken, en düşük olduğu yıl 2005 (yüz binde 3,06) olarak görülmektedir.

**YAŞ ARALIKLARINA GÖRE**

	Total	<15	15-19	20-24	25-29	30-34	35-39	40-44	45-49	50-54	55-59	60-64	65-69	70-74	75+	Bilinmeyen
2023	95	2	17	20	17	13	5	7	4	3	1	1	2	-	3	-
2022	111	5	27	20	15	16	7	5	7	1	2	4	1	-	1	-
2021	107	4	24	18	15	10	11	8	3	2	2	4	1	2	3	-
2020	101	3	25	17	21	9	5	5	5	8	1	1	-	1	-	-
2019	92	8	27	14	13	11	3	6	1	5	2	-	2	-	-	-
2018	58	3	10	13	8	6	4	3	7	-	1	2	-	-	1	-
2017	71	3	17	9	10	5	4	5	6	5	4	2	-	-	1	-
2016	67	6	22	9	8	6	5	1	3	1	1	1	2	1	1	-
2015	82	10	21	16	10	4	2	3	5	3	2	2	3	-	1	-
2014	66	10	13	12	4	3	3	2	7	3	2	3	2	-	1	1
2013	81	5	24	23	8	4	6	1	3	4	-	1	1	-	-	1
2012	74	4	23	17	7	5	4	5	2	2	2	1	1	1	-	-
2011	63	6	22	12	7	6	1	2	1	1	2	-	1	-	-	2
2010	83	3	17	11	16	8	3	9	4	3	2	2	2	-	3	-
2009	56	5	20	9	8	2	5	1	2	1	-	1	2	-	-	-
2008	63	5	19	15	6	2	3	1	2	1	3	-	1	1	3	1
2007	68	8	22	13	11	2	3	1	2	-	1	1	1	-	1	2
2006	49	4	15	8	4	3	3	2	3	-	1	-	-	-	1	5
2005	43	3	17	7	6	4	-	2	1	1	2	-	-	-	-	-
2004	58	1	19	10	12	4	6	-	-	-	2	1	-	-	-	3
2003	50	2	15	11	7	4	1	-	3	3	3	-	1	-	-	-
2002	50	2	15	15	6	4	2	1	1	-	3	-	-	-	1	-

TÜİK’in 2000 ile 2023 yılları arasında Türkiye genelinde yaşanan intihar vakalarına ilişkin verilerinden Diyarbakır kentinin “Yaş Aralıklarına Göre” oluşan grafiğe baktığımızda; 15 yaş ve altı yaş grubunda kayda düşen intihar vaka sayısı 431 iken 75 yaş ve üstü yaş grubunda ise 21’dir. İntihar vakalarının en çok yaşandığı yaş grubu 15-19 (431 kişi) yaş aralığıdır. Bunu 299 kişi ile 20-24, 219 kişi ile de 25-29 yaş grubundakiler takip etmektedir. Yaş grupları ilerledikçe intihar eden kişi sayısında bir düşüş gözlemlenmiştir.

**İNTİHAR NEDENLERİNE GÖRE**

	TOPLAM	Hastalık	Aile geçimsizliği	Geçim Zorluğu	Ticari Başarısızlık	Hissi İlişki ve İsteddiği ile Evlenememe	Öğrenim Başarısızlığı	Diğer	Bilinmeyen
2023	95	25	3	4	-	-	-	34	29
2022	111	21	9	4	-	5	-	44	28
2021	107	19	5	6	-	3	-	51	23
2020	101	26	2	5	-	1	-	50	17
2019	92	14	5	4	-	4	-	39	26
2018	58	11	5	4	-	1	-	20	17
2017	71	15	6	6	-	1	-	23	20
2016	67	13	5	1	-	1	-	-	47
2015	82	26	8	5	-	2	-	2	39
2014	66	10	8	4	1	4	-	1	38
2013	81	12	17	3	2	2	-	1	44
2012	74	14	4	5	2	6	-	4	39
2011	63	10	4	2	-	6	-	4	37
2010	83	19	12	4	-	3	1	5	39
2009	56	5	4	4	-	7	1	3	32
2008	63	12	4	4	-	2	3	1	37
2007	68	12	7	4	1	7	1	1	35
2006	49	13	7	2	-	3	-	-	24
2005	43	6	1	1	1	8	-	9	17
2004	58	7	15	3	4	3	2	-	24
2003	50	20	16	6	-	5	1	2	-
2002	50	22	14	7	1	4	2	-	-
2001	48	10	18	9	1	6	-	4	-
2000	32	6	7	7	-	5	2	5	-

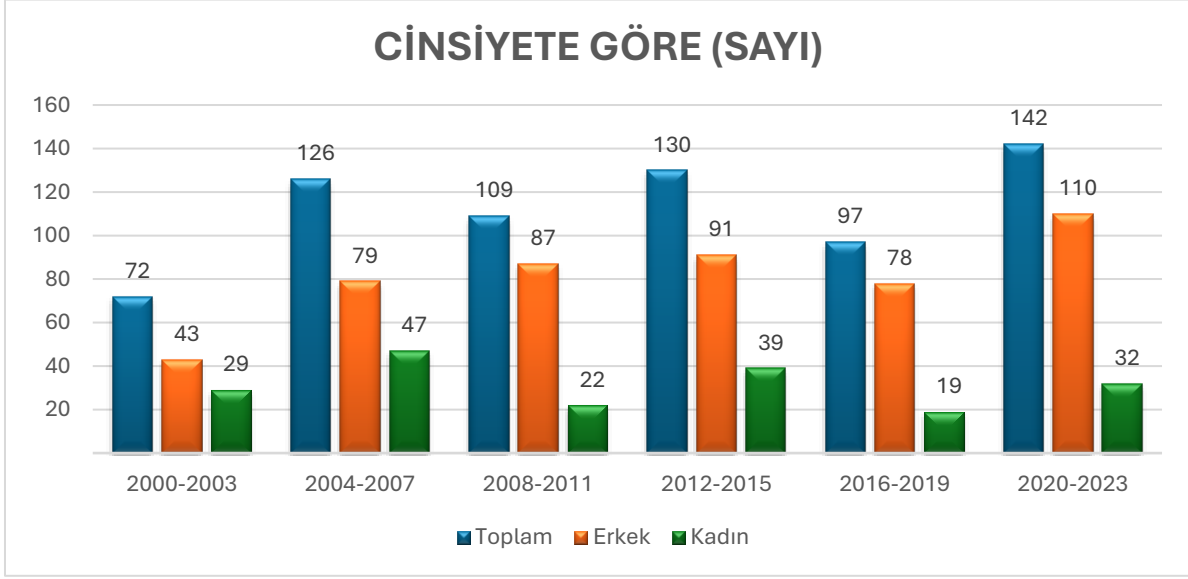
TÜİK’in 2000 ile 2023 yılları arasında Türkiye genelinde yaşanan intihar vakalarına ilişkin verilerinden Diyarbakır kentinin **“İntihar Nedenlerine Göre”** oluşan tabloya baktığımızda; intihar vakalarının en fazla görüldüğü intihar nedeni “Hastalık” (348 kişi) olarak kayda düşmüştür. Bunu 303 kişi ile “Diğer”, 186 kişi ile de “Aile Geçimsizliği” takip etmektedir. “Ticari Başarısızlık” ve “Öğrenim Başarısızlığı” 13 kişi ile en düşük intihar nedenleri olarak gözlemlenmiştir.

**İNTİHAR ŞEKİLLERİNE GÖRE**

	Toplam	Asarak	Kimyevi Madde Kullanarak	Yüksekten Atlayarak	Suya Atlayarak	Ateşli Silah Kullanarak	Kendini Yakarak	Kesici Bir Alet Kullanarak	Doğalgaz, Tüp, Gaz vb. Kullanarak	Tren veya Başka Motorlu Bir Araç Altına Atlayarak	Diğer
2023	95	18	8	31	-	28	1	1	2	1	5
2022	111	27	16	28	-	37	-	1	-	-	2
2021	107	42	3	21	-	37	-	1	-	-	3
2020	101	27	3	20	1	47	-	-	1	-	2
2019	92	28	-	19	-	40	-	-	-	-	5
2018	58	22	-	11	-	20	1	1	-	-	3
2017	71	21	2	12	-	36	-	-	-	-	-
2016	67	22	3	8	1	29	-	2	1	-	1
2015	82	29	4	14	-	34	-	-	-	-	1
2014	66	31	4	6	-	22	-	3	-	-	-
2013	81	33	3	10	-	33	-	-	-	-	2
2012	74	35	1	9	2	24	1	1	-	-	1
2011	63	25	-	12	-	24	-	1	-	-	1
2010	83	27	4	23	-	27	-	-	-	1	1
2009	56	28	-	5	-	23	-	-	-	-	-
2008	63	26	2	17	-	18	-	-	-	-	-
2007	68	24	2	9	-	32	1	-	-	-	-
2006	49	21	3	10	1	14	-	-	-	-	-
2005	43	10	1	17	1	13	-	1	-	-	-
2004	58	23	4	11	-	17	1	2	-	-	-
2003	50	12	6	13	-	18	1	-	-	-	-
2002	50	19	7	15	-	7	-	1	-	-	1
2001	48	17	3	11	-	14	2	1	-	-	-
2000	32	9	2	11	-	9	1	-	-	-	-

TÜİK’in 2000 ile 2023 yılları arasında Türkiye genelinde yaşanan intihar vakalarına ilişkin verilerinden Diyarbakır kentinin “İntihar Şekillerine Göre” oluşan tabloya baktığımızda; intihar vakalarının en fazla görüldüğü intihar şekli “Ateşli Silah Kullanarak” (603 kişi) olarak kayda düşmüştür. Bunu 576 kişi ile “Asarak”, 343 kişi ile de “Yüksekten Atlayarak” takip etmektedir. En düşük intihar vakası “Tren veya Başka Motorlu Bir Araç Altına Atlayarak” kategorisinde 2 kişi ile kayda geçmiştir.

## MALATYA:

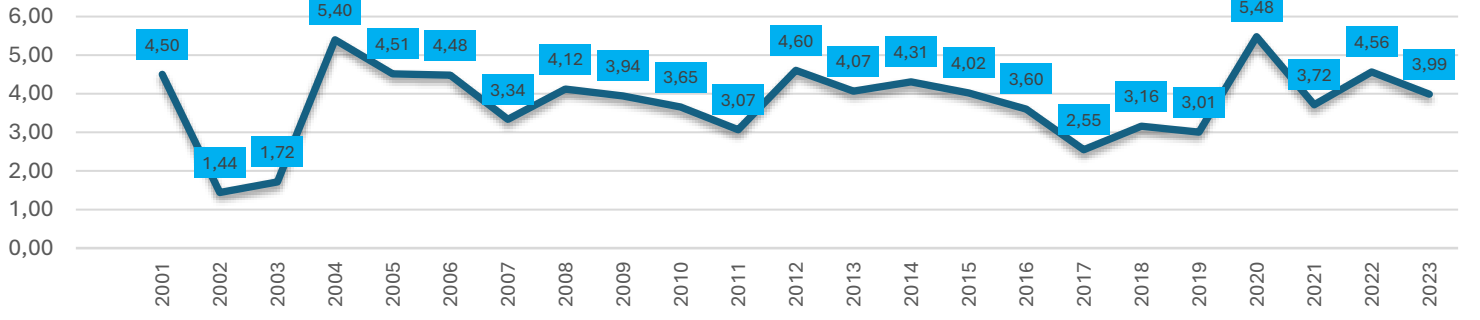


TÜİK'in 2000 ile 2023 yılları arasında Türkiye genelinde yaşanan intihar vakalarına ilişkin verilerinden Malatya kentinin "**Cinsiyete Göre**" oluşan grafiğe baktığımızda; 2000-2003 yıl aralığında kayda düşen intihar vaka sayısı 72 iken 2020-2023 yıl aralığında ise 142'dir. İntihar vakalarının en çok yaşandığı yıl aralığı 2020-2023 (142 kişi) iken, 24 yılda Malatya kent genelinde yaşanan intihar oranının 1,9 kat arttığı gözlenmiştir.

TÜİK'in 2000 ile 2023 yılları arasında Türkiye genelinde yaşanan intihar vakalarına ilişkin verilerinden Malatya kentinin cinsiyete göre oluşan tabloya baktığımızda; erkekler için en çok 2020-2023 (110 kişi) yıl aralığında, kadınlar için ise en çok 2004-2007 (47 kişi) yıl aralığında intihar vakaları kayda geçmiştir. 24 yılda Diyarbakır kent genelinde erkeklerin intihar oranı kadınların intihar oranına göre 2,5 kat daha fazla olduğu gözlemlenmiştir.



## KABA İNTİHAR HIZINA GÖRE (YÜZ BİNDE)



TÜİK'in 2000 ile 2023 yılları arasında Türkiye genelinde yaşanan intihar vakalarına ilişkin verilerinden Malatya kentinin “**Kaba İntihar Hızına Göre**” oluşan tabloya baktığımızda; 2001 yılında kayda düşen kaba intihar hızı yüz binde 4,50 iken 2023 yılında ise yüz binde 3,99'tür.

Kaba intihar hızının en yüksek olduğu yıl 2020 (yüz bin de 5,48) iken, en düşük olduğu yıl 2002 (yüz binde 1,44) olarak görülmektedir.

**YAŞ ARALIKLARINA GÖRE**

	Total	<15	15-19	20-24	25-29	30-34	35-39	40-44	45-49	50-54	55-59	60-64	65-69	70-74	75+	Bilinmeyen
2023	31	-	4	3	5	5	1	1	1	4	4	2	1	-	-	-
2022	37	1	4	3	3	10	3	1	2	1	3	1	1	-	4	-
2021	30	1	2	3	2	4	5	2	2	2	2	1	-	2	2	-
2020	44	-	2	9	5	5	2	4	2	3	4	3	2	-	3	-
2019	24	-	3	7	2	1	2	-	1	5	-	-	1	-	2	-
2018	20	-	2	1	2	5	2	-	3	1	1	-	1	1	1	-
2017	20	-	2	1	2	5	2	-	3	1	1	-	1	1	1	-
2016	28	-	3	4	6	1	-	5	1	2	1	1	1	1	2	-
2015	31	1	3	8	4	3	1	3	-	-	1	1	3	1	2	-
2014	33	-	5	5	4	4	2	2	1	4	-	2	-	-	4	-
2013	31	3	3	4	1	2	3	2	2	3	3	-	-	2	2	1
2012	35	1	5	4	4	2	4	3	4	1	1	-	3	2	1	-
2011	23	1	5	1	3	1	3	2	1	1	3	-	-	1	1	-
2010	27	1	2	4	5	3	1	-	3	4	-	-	1	-	3	-
2009	30	-	-	5	3	2	5	1	2	2	1	1	2	-	-	6
2008	30	-	-	5	3	2	5	1	2	2	1	1	2	-	-	6
2007	24	1	3	1	4	3	2	1	1	1	1	-	-	-	1	5
2006	32	1	6	5	5	1	3	2	1	2	-	1	-	-	3	2
2005	32	1	3	4	4	6	1	-	4	-	1	3	-	1	2	2
2004	38	1	2	5	5	4	5	5	1	2	3	-	-	-	4	1
2003	12	1	4	1	1	1	1	-	1	-	-	-	1	1	-	-
2002	10	2	1	1	1	-	-	3	-	1	-	-	-	1	-	-

TÜİK’in 2000 ile 2023 yılları arasında Türkiye genelinde yaşanan intihar vakalarına ilişkin verilerinden Malatya kentinin “Yaş Aralıklarına Göre” oluşan grafiğe baktığımızda; 15 yaş ve altı yaş grubunda kayda düşen intihar vaka sayısı 16 iken 75 yaş ve üstü yaş grubunda ise 38’dir. İntihar vakalarının en çok yaşandığı yaş grubu 20-24 (84 kişi) yaş aralığıdır. Bunu 70 kişi ile 30-34, 64 kişi ile de 15-19 yaş grubundakiler takip etmektedir.

**İNTİHAR NEDENLERİNE GÖRE**

	TOPLAM	Hastalık	Aile geçimsizliği	Geçim Zorluğu	Ticari Başarısızlık	Hissi İlişki ve İsteddiği ile Evlenememe	Öğrenim Başarısızlığı	Diğer	Bilinmeyen
2023	31	6	3	4	-	1	-	5	12
2022	37	10	4	1	-	1	-	11	10
2021	30	11	2	2	-	-	-	14	1
2020	44	14	2	-	-	1	-	18	9
2019	24	4	-	-	-	1	-	9	10
2018	25	8	-	1	-	-	-	5	11
2017	20	6	1	1	-	-	-	4	8
2016	28	6	-	-	-	-	-	2	20
2015	31	10	3	2	-	-	-	1	15
2014	33	7	2	2	1	2	-	4	15
2013	31	3	3	2	-	-	1	8	14
2012	35	10	2	1	-	2	1	4	15
2011	23	5	1	1	-	-	-	3	13
2010	27	1	3	5	-	1	-	3	14
2009	29	6	4	5	-	2	-	-	12
2008	30	9	2	3	1	2	-	1	12
2007	24	9	4	1	-	-	-	1	9
2006	32	3	2	2	1	2	1	2	19
2005	32	8	4	5	-	4	-	1	10
2004	38	7	5	-	2	2	-	-	22
2003	12	4	2	-	1	3	1	1	-
2002	10	5	-	3	-	-	2	-	-
2001	31	12	3	10	1	4	-	1	-
2000	19	5	3	5	1	1	1	3	-

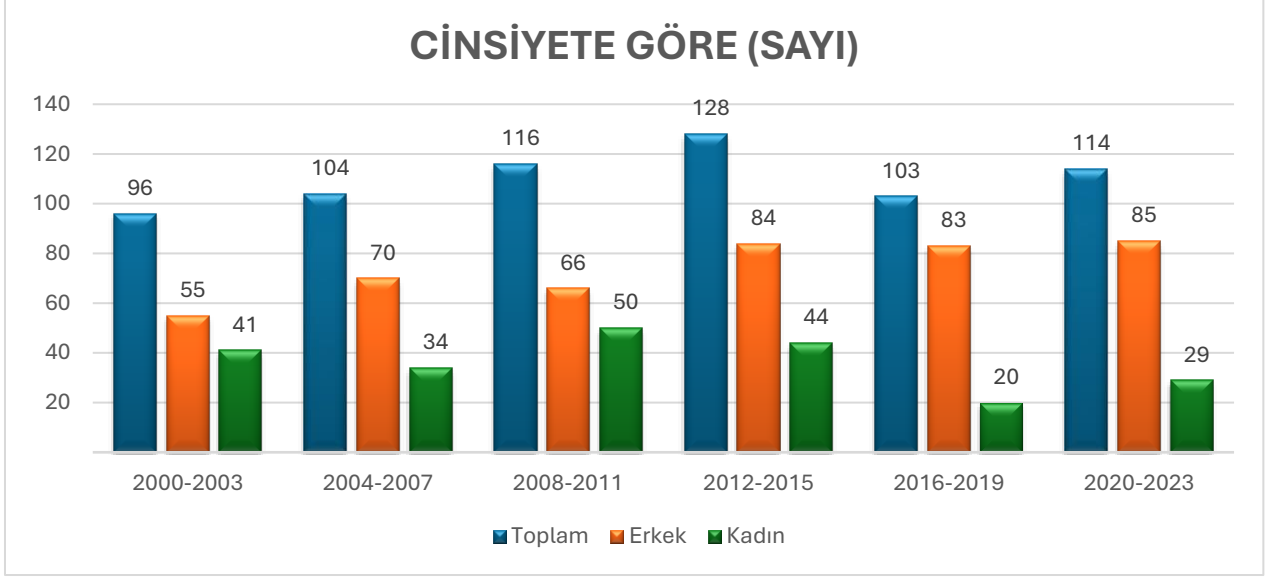
TÜİK’in 2000 ile 2023 yılları arasında Türkiye genelinde yaşanan intihar vakalarına ilişkin verilerinden Malatya kentinin “İntihar Nedenlerine Göre” oluşan tabloya baktığımızda; intihar vakalarının en fazla görüldüğü intihar nedeni “Hastalık” (169 kişi) olarak kayda düşmüştür. Bunu 102 kişi ile “Diğer”, 58 kişi ile de “Aile Geçimsizliği” ve “Geçim Zorluğu” takip etmektedir. “Öğrenim Başarısızlığı” 13 kişi ile en düşük intihar nedenleri olarak gözlemlenmiştir.

**İNTİHAR ŞEKİLLERİNE GÖRE**

	Toplam	Asarak	Kimyevi Madde Kullanarak	Yüksekten Atlayarak	Suya Atlayarak	Ateşli Silah Kullanarak	Kendini Yakarak	Kesici Bir Alet Kullanarak	Doğalgaz, Tüp, Gaz vb. Kullanarak	Tren veya Başka Motorlu Bir Araç Altına Atlayarak	Diğer
2023	31	12	1	4	-	12	-	2	-	-	-
2022	37	17	5	3	-	10	-	-	-	-	2
2021	30	15	-	6	-	9	-	-	-	-	-
2020	44	19	1	5	4	11	-	1	-	-	3
2019	24	12	1	3	-	7	-	-	-	-	1
2018	25	9	3	2	-	8	-	-	-	-	3
2017	20	10	3	-	-	5	-	2	-	-	-
2016	28	11	2	1	-	10	1	-	-	-	3
2015	31	11	2	3	1	13	-	-	-	-	1
2014	33	12	2	3	1	13	-	1	-	-	1
2013	31	17	-	1	1	8	-	-	-	-	4
2012	35	15	2	2	1	13	-	1	-	-	1
2011	23	12	1	2	-	8	-	-	-	-	-
2010	27	12	2	1	-	12	-	-	-	-	-
2009	29	15	1	3	1	7	-	1	-	-	1
2008	30	11	2	2	3	12	-	-	-	-	-
2007	24	11	-	3	3	7	-	-	-	-	-
2006	32	14	-	2	4	11	-	1	-	-	-
2005	32	12	4	2	1	13	-	-	-	-	-
2004	12	4	3	2	1	1	-	-	-	-	1
2003	12	4	3	2	1	1	-	-	-	-	1
2002	10	5	-	2	-	2	-	1	-	-	-
2001	31	8	9	6	2	5	-	-	-	-	1
2000	19	8	3	1	1	4	1	-	-	-	1

TÜİK’in 2000 ile 2023 yılları arasında Türkiye genelinde yaşanan intihar vakalarına ilişkin verilerinden Malatya kentinin **“İntihar Şekillerine Göre”** oluşan tabloya baktığımızda; intihar vakalarının en fazla görüldüğü intihar şekli “Asarak” (276 kişi) olarak kayda düşmüştür. Bunu 202 kişi ile “Ateşli Silah Kullanarak”, 61 kişi ile de “Yüksekten Atlayarak” takip etmektedir. “Tren veya Başka Motorlu Bir Araç Altına Atlayarak” ve “Doğalgaz, Tüp, Gaz vb. Kullanarak” kategorilerinde hiç intihar vakası gözlemlenmemiştir.

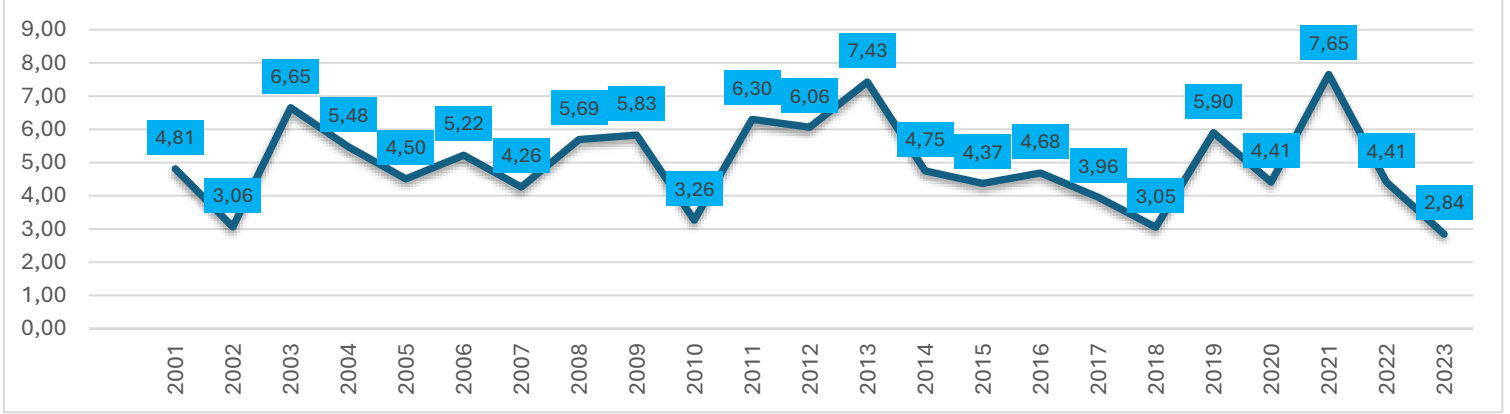
## ELÂZİĞ:



TÜİK'in 2000 ile 2023 yılları arasında Türkiye genelinde yaşanan intihar vakalarına ilişkin verilerinden Elâzığ kentinin “Cinsiyete Göre” oluşan grafiğe baktığımızda; 2000-2003 yıl aralığında kayda düşen intihar vaka sayısı 96 iken 2020-2023 yıl aralığında ise 114'tür. İntihar vakalarının en çok yaşandığı yıl aralığı 2012-2015 (128 kişi) iken, 24 yılda Elâzığ kent genelinde yaşanan intihar oranının 1,1 kat arttığı gözlenmiştir.

TÜİK'in 2000 ile 2023 yılları arasında Türkiye genelinde yaşanan intihar vakalarına ilişkin verilerinden Elâzığ kentinin cinsiyete göre oluşan tabloya baktığımızda; erkekler için en çok 2020-2023 (85 kişi) yıl aralığında, kadınlar için ise en çok 2008-2011 (50 kişi) yıl aralığında intihar vakaları kayda geçmiştir. 24 yılda Elâzığ kent genelinde erkeklerin intihar oranı kadınların intihar oranına göre 2 kat daha fazla olduğu gözlemlenmiştir.

## KABA İNTİHAR HIZINA GÖRE (YÜZ BİNDE)



TÜİK'in 2000 ile 2023 yılları arasında Türkiye genelinde yaşanan intihar vakalarına ilişkin verilerinden Elâzığ kentinin “**Kaba İntihar Hızına Göre**” oluşan tabloya baktığımızda; 2001 yılında kayda düşen kaba intihar hızı yüz binde 4,81 iken 2023 yılında ise yüz binde 2,84'tür.

Kaba intihar hızının en yüksek olduğu yıl 2022 (yüz bin de 7,65) iken, en düşük olduğu yıl 2023 (yüz binde 2,84) olarak görülmektedir.

**YAŞ ARALIKLARINA GÖRE**

	Total	<15	15-19	20-24	25-29	30-34	35-39	40-44	45-49	50-54	55-59	60-64	65-69	70-74	75+	Bilinmeyen
2023	17	-	1	4	2	1	3	1	1	-	-	-	1	1	2	-
2022	26	1	7	4	3	-	-	2	2	1	2	2	-	1	1	-
2021	45	-	5	5	7	5	4	4	4	2	-	3	4	1	1	-
2020	26	-	2	4	2	4	1	1	2	-	2	3	2	-	3	-
2019	35	-	5	6	3	3	4	1	4	2	3	-	1	1	2	-
2018	23	-	2	2	5	2	2	-	2	-	2	1	-	2	3	-
2017	23	-	2	2	5	2	2	-	2	-	2	1	-	2	3	-
2016	27	-	1	4	4	2	2	-	5	2	-	3	1	2	1	-
2015	25	-	2	6	1	2	2	2	3	1	2	2	-	-	2	-
2014	27	1	3	2	2	4	2	2	2	1	2	2	2	-	2	-
2013	42	1	4	9	2	6	5	3	5	1	-	1	2	1	2	-
2012	34	1	3	2	3	3	4	6	1	2	2	3	1	1	2	-
2011	35	2	2	6	6	5	1	3	2	3	-	-	1	2	2	-
2010	18	1	1	1	5	3	1	-	2	2	-	-	-	2	-	-
2009	31	1	5	5	2	4	-	3	-	1	2	2	2	1	3	-
2008	31	1	5	5	2	4	-	3	-	1	2	2	2	1	3	-
2007	23	3	4	2	1	3	2	1	2	-	2	1	1	1	-	-
2006	28	1	6	2	7	2	2	1	2	-	1	-	-	-	4	-
2005	24	2	3	4	4	3	-	-	3	-	-	1	-	-	4	-
2004	29	1	6	5	2	5	2	1	2	1	1	1	-	1	1	-
2003	35	2	7	7	7	3	1	2	2	1	-	-	1	1	1	-
2002	16	-	5	2	3	1	2	1	1	-	-	1	-	-	-	-

TÜİK’in 2000 ile 2023 yılları arasında Türkiye genelinde yaşanan intihar vakalarına ilişkin verilerinden Elâzığ kentinin “Yaş Aralıklarına Göre” oluşan grafiğe baktığımızda; 15 yaş ve altı yaş grubunda kayda düşen intihar vaka sayısı 18 iken 75 yaş ve üstü yaş grubunda ise 42’dir. İntihar vakalarının en çok yaşandığı yaş grubu 20-24 (89 kişi) yaş aralığıdır. Bunu 81 kişi ile 15-19, 78 kişi ile de 25-29 yaş grubundakiler takip etmektedir.

**İNTİHAR NEDENLERİNE GÖRE**

	TOPLAM	Hastalık	Aile geçimsizliği	Geçim Zorluğu	Ticari Başarısızlık	Hissi İlişki ve İsteddiği ile Evlenememe	Öğrenim Başarısızlığı	Diğer	Bilinmeyen
2023	17	8	-	1	-	1	-	3	4
2022	26	5	-	1	-	-	1	10	9
2021	45	12	-	3	-	2	-	24	4
2020	26	6	2	2	-	-	-	12	4
2019	35	12	-	2	-	1	-	8	12
2018	18	3	-	2	-	1	-	7	5
2017	23	9	4	3	-	-	-	2	5
2016	27	9	-	2	-	1	-	1	14
2015	25	1	2	2	-	1	-	-	19
2014	27	9	3	-	-	2	-	1	12
2013	42	13	1	1	-	-	-	4	23
2012	34	11	-	1	-	-	-	1	21
2011	35	6	3	4	-	4	-	1	17
2010	18	2	6	2	-	1	-	-	7
2009	32	7	5	1	2	3	-	2	12
2008	31	12	3	-	-	2	-	1	13
2007	23	5	2	2	-	2	-	-	12
2006	28	2	7	4	-	5	-	-	10
2005	24	4	4	3	-	5	1	-	7
2004	29	7	6	4	-	4	3	1	4
2003	35	17	4	3	3	1	3	4	-
2002	16	5	3	2	-	4	-	2	-
2001	25	8	7	6	-	1	1	2	-
2000	20	7	5	5	-	1	-	2	-

TÜİK'in 2000 ile 2023 yılları arasında Türkiye genelinde yaşanan intihar vakalarına ilişkin verilerinden Elâzığ kentinin “İntihar Nedenlerine Göre” oluşan tabloya baktığımızda; intihar vakalarının en fazla görüldüğü intihar nedeni “Hastalık” (180 kişi) olarak kayda düşmüştür. Bunu 88 kişi ile “Diğer”, 67 kişi ile de “Aile Geçimsizliği” takip etmektedir. “Ticari Başarısızlığı” 5 kişi ile en düşük intihar nedenleri olarak gözlemlenmiştir.

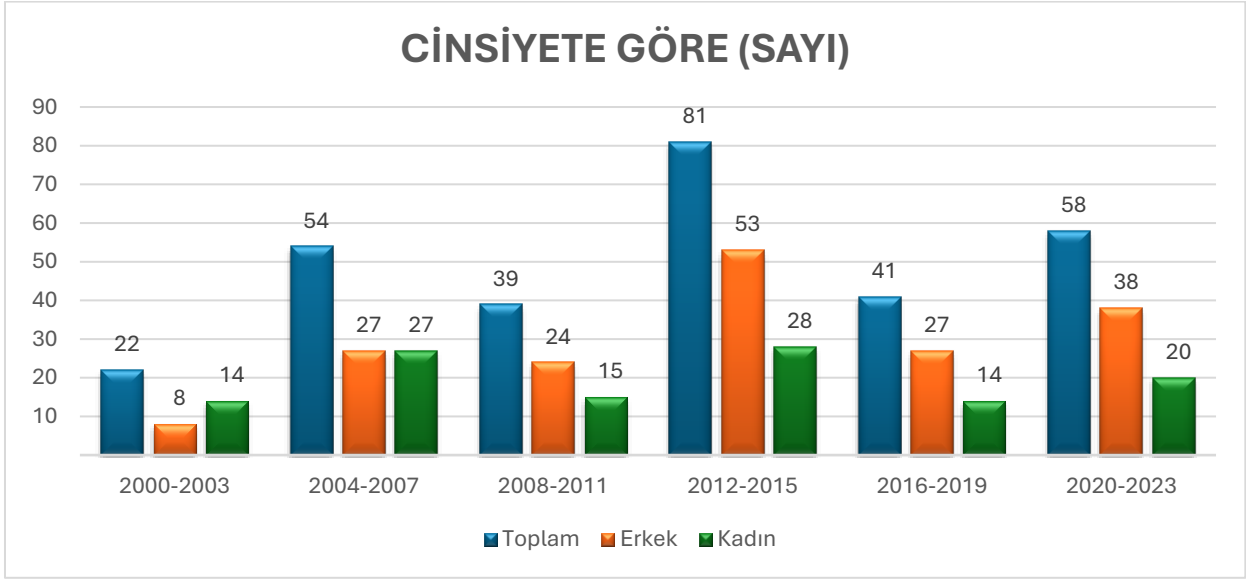


**İNTİHAR ŞEKİLLERİNE GÖRE**

	Toplam	Asarak	Kimyevi Madde Kullanarak	Yüksekten Atlayarak	Suya Atlayarak	Ateşli Silah Kullanarak	Kendini Yakarak	Kesici Bir Alet Kullanarak	Doğalgaz, Tüp, Gaz vb. Kullanarak	Tren veya Başka Motorlu Bir Araç Altına Atlayarak	Diğer
2023	17	6	1	3	-	5	-	-	-	-	2
2022	26	12	-	4	-	9	-	-	-	-	1
2021	45	27	2	4	-	9	1	-	1	1	-
2020	26	11	1	2	-	11	-	-	-	-	1
2019	35	20	-	4	-	6	-	3	-	-	2
2018	18	8	-	4	-	6	-	-	-	-	-
2017	23	12	1	1	1	8	-	-	-	-	-
2016	27	11	1	4	-	11	-	-	-	-	-
2015	25	14	2	2	-	7	-	-	-	-	-
2014	27	12	-	7	2	5	-	-	-	-	1
2013	42	21	4	5	4	8	-	-	-	-	-
2012	34	24	1	3	-	4	-	-	-	-	2
2011	35	20	-	5	-	9	-	-	-	-	1
2010	18	7	1	5	-	5	-	-	-	-	-
2009	32	18	-	3	1	10	-	-	-	-	-
2008	31	17	-	5	-	8	-	-	-	-	1
2007	23	12	1	3	-	6	-	-	-	1	-
2006	28	18	1	4	2	2	-	-	1	-	-
2005	24	13	3	-	-	7	-	1	-	-	-
2004	35	14	3	3	1	10	2	1	1	-	-
2003	35	14	3	3	1	10	2	1	1	-	-
2002	16	5	1	4	-	6	-	-	-	-	-
2001	25	15	-	-	-	9	-	1	-	-	-
2000	20	11	2	3	-	2	-	2	-	-	-

TÜİK’in 2000 ile 2023 yılları arasında Türkiye genelinde yaşanan intihar vakalarına ilişkin verilerinden Elâzığ kentinin “İntihar Şekillerine Göre” oluşan tabloya baktığımızda; intihar vakalarının en fazla görüldüğü intihar şekli “Asarak” (342 kişi) olarak kayda düşmüştür. Bunu 173 kişi ile “Ateşli Silah Kullanarak”, 81 kişi ile de “Yüksekten Atlayarak” takip etmektedir.

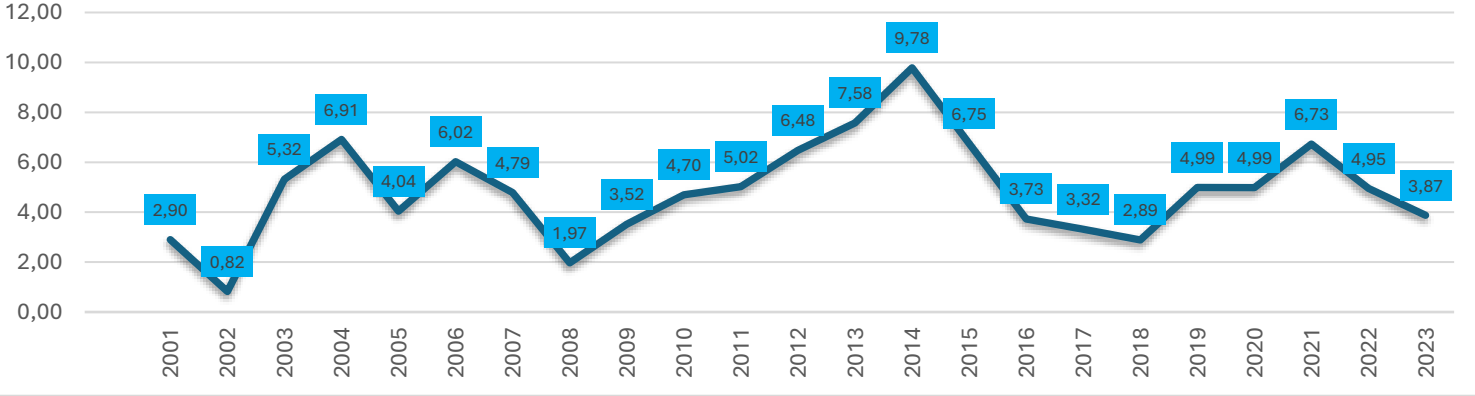
## BİNGÖL:



TÜİK'in 2000 ile 2023 yılları arasında Türkiye genelinde yaşanan intihar vakalarına ilişkin verilerinden Bingöl kentinin "**Cinsiyete Göre**" oluşan grafiğe baktığımızda; 2000-2003 yıl aralığında kayda düşen intihar vaka sayısı 22 iken 2020-2023 yıl aralığında ise 58'dir. İntihar vakalarının en çok yaşandığı yıl aralığı 2012-2015 (81 kişi) iken, 24 yılda Bingöl kent genelinde yaşanan intihar oranının 2,6 kat arttığı gözlenmiştir.

TÜİK'in 2000 ile 2023 yılları arasında Türkiye genelinde yaşanan intihar vakalarına ilişkin verilerinden Bingöl kentinin cinsiyete göre oluşan tabloya baktığımızda; erkekler için en çok 2012-2015 (53 kişi) yıl aralığında, kadınlar için ise en çok 2004-2007 (27 kişi) yıl aralığında intihar vakaları kayda geçmiştir. 24 yılda Bingöl kent genelinde erkeklerin intihar oranı kadınların intihar oranına göre 1,5 kat daha fazla olduğu gözlemlenmiştir.

## KABA İNTİHAR HIZINA GÖRE (YÜZ BİNDE)



TÜİK'in 2000 ile 2023 yılları arasında Türkiye genelinde yaşanan intihar vakalarına ilişkin verilerinden Bingöl kentinin "**Kaba İntihar Hızına Göre**" oluşan tabloya baktığımızda; 2001 yılında kayda düşen kaba intihar hızı yüz binde 2,90 iken 2023 yılında ise yüz binde 3,87'dir.

Kaba intihar hızının en yüksek olduğu yıl 2014 (yüz bin de 9,78) iken, en düşük olduğu yıl 2002 (yüz binde 0,82) olarak görülmektedir.

**YAŞ ARALIKLARINA GÖRE**

	Total	<15	15-19	20-24	25-29	30-34	35-39	40-44	45-49	50-54	55-59	60-64	65-69	70-74	75+	Bilinmeyen
2023	11	1	2	2	-	2	1	-	-	2	1	-	-	-	-	-
2022	14	-	3	3	-	2	-	2	-	1	1	-	-	1	1	-
2021	19	-	3	7	2	1	1	1	1	1	-	-	1	-	1	-
2020	14	-	1	3	1	2	2	-	2	1	-	-	1	-	1	-
2019	14	2	4	-	2	3	-	-	-	1	-	1	1	-	-	-
2018	9	-	1	-	1	-	-	2	-	-	1	1	1	-	2	-
2017	9	-	1	-	1	-	-	2	-	-	1	1	1	-	2	-
2016	10	-	5	2	1	1	-	-	-	1	-	-	-	-	-	-
2015	18	1	2	2	4	1	3	1	1	-	-	1	-	1	1	-
2014	26	1	6	5	2	2	1	2	-	-	1	2	-	2	1	1
2013	20	1	5	6	4	1	1	-	-	1	-	-	-	1	-	-
2012	17	1	4	6	2	-	1	-	-	-	1	1	-	-	-	1
2011	13	2	3	2	2	1	-	1	-	1	1	-	-	-	-	-
2010	12	1	5	1	2	1	-	1	-	-	1	-	-	-	-	-
2009	5	2	1	1	1	-	-	-	-	-	-	-	-	-	-	-
2008	5	2	1	1	1	-	-	-	-	-	-	-	-	-	-	-
2007	12	1	-	3	1	2	3	-	-	-	-	1	-	-	-	1
2006	15	-	5	4	1	-	1	1	1	1	-	-	1	-	-	-
2005	10	2	1	-	3	1	1	-	1	1	-	-	-	-	-	-
2004	17	1	3	1	5	1	2	-	-	-	2	-	1	-	-	1
2003	13	2	5	3	1	-	1	1	-	-	-	-	-	-	-	-
2002	2	-	1	-	-	1	-	-	-	-	-	-	-	-	-	-

TÜİK’in 2000 ile 2023 yılları arasında Türkiye genelinde yaşanan intihar vakalarına ilişkin verilerinden Bingöl kentinin “Yaş Aralıklarına Göre” oluşan grafiğe baktığımızda; 15 yaş ve altı yaş grubunda kayda düşen intihar vaka sayısı 20 iken 75 yaş ve üstü yaş grubunda ise 9’dur. İntihar vakalarının en çok yaşandığı yaş grubu 15-19 (62 kişi) yaş aralığıdır. Bunu 52 kişi ile 20-24, 37 kişi ile de 25-29 yaş grubundakiler takip etmektedir.

**İNTİHAR NEDENLERİNE GÖRE**

	TOPLAM	Hastalık	Aile geçimsizliği	Geçim Zorluğu	Ticari Başarısızlık	Hissi İlişki ve İsteddiği ile Evlenememe	Öğrenim Başarısızlığı	Diğer	Bilinmeyen
2023	11	4	1	-	-	-	-	4	2
2022	14	5	-	-	-	-	-	8	1
2021	19	-	-	-	-	-	-	9	10
2020	14	4	2	-	-	-	-	6	2
2019	14	3	-	-	-	1	-	6	4
2018	8	1	-	-	-	2	-	2	3
2017	9	2	1	-	-	-	-	2	4
2016	10	1	-	-	-	-	-	-	9
2015	18	3	1	1	-	1	-	1	11
2014	26	3	-	1	-	1	-	-	21
2013	20	2	1	1	-	-	-	1	15
2012	17	3	-	-	-	1	-	2	11
2011	13	-	-	1	-	-	-	-	12
2010	12	1	-	-	-	2	-	-	9
2009	9	1	1	1	-	-	-	-	6
2008	5	-	1	-	-	-	-	-	4
2007	12	3	-	-	-	1	-	-	8
2006	15	1	-	-	-	-	-	-	14
2005	10	3	2	1	-	-	-	-	4
2004	17	3	1	-	-	3	-	1	9
2003	13	5	1	2	-	4	-	1	-
2002	2	-	1	-	-	-	-	1	-
2001	7	2	3	-	-	2	-	-	-
2000	-	-	-	-	-	-	-	-	-

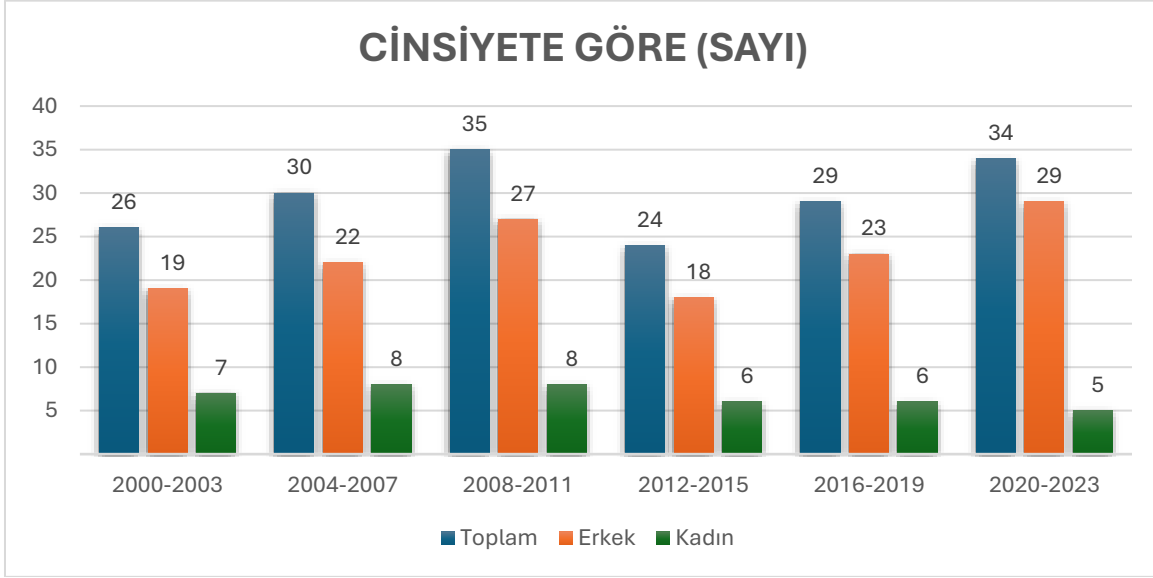
TÜİK’in 2000 ile 2023 yılları arasında Türkiye genelinde yaşanan intihar vakalarına ilişkin verilerinden Bingöl kentinin “**İntihar Nedenlerine Göre**” oluşan tabloya baktığımızda; intihar vakalarının en fazla görüldüğü intihar nedeni “Bilinmeyen” (159 kişi) olarak kayda düşmüştür. Bunu 50 kişi ile “Hastalık”, 44 kişi ile de “Diğer” takip etmektedir. “Ticari Başarısızlık” ve “Öğrenim Başarısızlığı” kategorilerinde hiç intihar vakası gözlemlenmemiştir.

**İNTİHAR ŞEKİLLERİNE GÖRE**

	Toplam	Asarak	Kimyevi Madde Kullanarak	Yüksekten Atlayarak	Suya Atlayarak	Ateşli Silah Kullanarak	Kendini Yakarak	Kesici Bir Alet Kullanarak	Doğalgaz, Tüp, Gaz vb. Kullanarak	Tren veya Başka Motorlu Bir Araç Altına Atlayarak	Diğer
2023	11	7	-	-	-	3	-	-	-	-	1
2022	14	5	-	2	-	6	-	-	-	-	1
2021	19	10	1	1	-	7	-	-	-	-	-
2020	14	8	1	1	-	4	-	-	-	-	-
2019	14	5	-	3	1	4	-	-	-	-	1
2018	8	4	-	-	-	4	-	-	-	-	-
2017	9	5	-	1	-	2	-	-	-	-	1
2016	10	7	-	-	-	3	-	-	-	-	-
2015	18	8	-	-	1	9	-	-	-	-	-
2014	26	18	1	1	-	5	-	-	-	-	1
2013	20	7	1	1	-	9	-	-	-	-	2
2012	17	8	-	1	-	5	-	-	-	-	3
2011	13	4	-	-	-	8	-	-	-	-	1
2010	12	4	-	2	-	6	-	-	-	-	-
2009	9	5	-	-	-	4	-	-	-	-	-
2008	5	3	-	-	-	2	-	-	-	-	-
2007	12	8	-	1	-	3	-	-	-	-	-
2006	15	10	1	-	-	4	-	-	-	-	-
2005	10	7	-	1	-	2	-	-	-	-	-
2004	13	5	-	-	-	7	-	1	-	-	-
2003	13	5	-	-	-	7	-	1	-	-	-
2002	2	-	-	-	-	2	-	-	-	-	-
2001	7	3	-	1	1	2	-	-	-	-	-
2000	-	-	-	-	-	-	-	-	-	-	-

TÜİK’in 2000 ile 2023 yılları arasında Türkiye genelinde yaşanan intihar vakalarına ilişkin verilerinden Bingöl kentinin “İntihar Şekillerine Göre” oluşan tabloya baktığımızda; intihar vakalarının en fazla görüldüğü intihar şekli “Asarak” (146 kişi) olarak kayda düşmüştür. Bunu 108 kişi ile “Ateşli Silah Kullanarak”, 16 kişi ile de “Yüksekten Atlayarak” takip etmektedir. “Tren veya Başka Motorlu Bir Araç Altına Atlayarak” ve “Doğalgaz, Tüp, Gaz vb. Kullanarak” kategorilerinde hiç intihar vakası gözlemlenmemiştir.

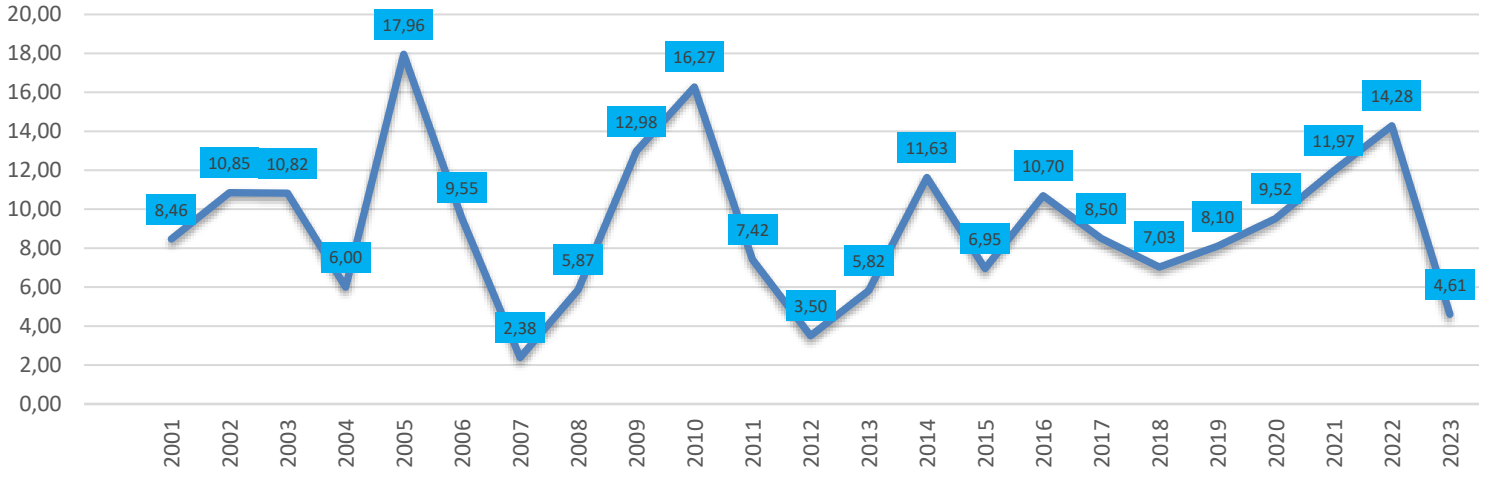
## DERSİM:



TÜİK'in 2000 ile 2023 yılları arasında Türkiye genelinde yaşanan intihar vakalarına ilişkin verilerinden Dersim kentinin "**Cinsiyete Göre**" oluşan grafiğe baktığımızda; 2000-2003 yıl aralığında kayda düşen intihar vaka sayısı 26 iken 2020-2023 yıl aralığında ise 34'tür. İntihar vakalarının en çok yaşandığı yıl aralığı 2008-2011 (35 kişi) iken, 24 yılda Diyarbakır kent genelinde yaşanan intihar oranının 1,3 kat arttığı gözlenmiştir.

TÜİK'in 2000 ile 2023 yılları arasında Türkiye genelinde yaşanan intihar vakalarına ilişkin verilerinden Dersim kentinin cinsiyete göre oluşan tabloya baktığımızda; erkekler için en çok 2020-2023 (29 kişi) yıl aralığında, kadınlar için ise en çok 2004-2007, 2008-2011 (8 kişi) yıl aralığında intihar vakaları kayda geçmiştir. 24 yılda Dersim kent genelinde erkeklerin intihar oranı kadınların intihar oranına göre 3,4 kat daha fazla olduğu gözlemlenmiştir.

## KABA İNTİHAR HIZINA GÖRE (YÜZ BİNDE)



TÜİK'in 2000 ile 2023 yılları arasında Türkiye genelinde yaşanan intihar vakalarına ilişkin verilerinden Dersim kentinin **"Kaba İntihar Hızına Göre"** oluşan tabloya baktığımızda; 2001 yılında kayda düşen kaba intihar hızı yüz binde 8,46 iken 2023 yılında ise yüz binde 4,61'dir.

Kaba intihar hızının en yüksek olduğu yıl 2005 (yüz bin de 17,96) iken, en düşük olduğu yıl 2007 (yüz binde 2,38) olarak görülmektedir.



**YAŞ ARALIKLARINA GÖRE**

	Total	<15	15-19	20-24	25-29	30-34	35-39	40-44	45-49	50-54	55-59	60-64	65-69	70-74	75+	Bilinmeyen
2023	4	-	-	1	-	-	-	-	2	-	-	1	-	-	-	-
2022	12	-	1	1	2	1	2	-	1	1	-	2	1	-	-	-
2021	10	-	-	2	2	-	-	2	-	2	-	-	-	-	2	-
2020	8	-	-	2	-	1	-	1	2	-	-	-	-	-	2	-
2019	7	-	-	-	1	1	1	-	-	1	-	-	1	-	2	-
2018	7	-	-	1	-	1	-	1	-	-	1	2	-	-	1	-
2017	7	-	-	1	-	1	-	1	-	-	1	2	-	-	1	-
2016	9	-	-	1	1	1	-	1	-	1	-	-	1	-	3	-
2015	6	-	-	-	2	1	-	1	-	-	-	2	-	-	-	-
2014	10	1	1	1	1	3	-	1	-	-	-	-	1	1	-	-
2013	5	-	-	1	-	1	1	1	-	1	-	-	-	-	-	-
2012	3	-	-	-	-	-	1	-	-	1	-	-	-	-	1	-
2011	6	-	1	-	1	1	-	-	1	-	-	-	-	-	2	-
2010	13	-	1	4	1	1	1	1	2	-	-	-	-	-	2	-
2009	5	1	-	-	-	-	-	-	-	-	-	1	1	-	2	-
2008	5	1	-	-	-	-	-	-	-	-	-	1	1	-	2	-
2007	2	-	2	-	-	-	-	-	-	-	-	-	-	-	-	-
2006	8	-	2	-	1	2	-	-	-	-	1	-	1	-	1	-
2005	15	-	1	1	2	2	1	1	1	-	-	-	1	1	3	1
2004	5	-	1	-	-	2	1	-	1	-	-	-	-	-	-	-
2003	9	-	2	2	-	2	1	-	-	-	-	1	-	-	1	-
2002	9	-	-	1	1	-	1	1	1	1	1	-	-	1	1	-

TÜİK'in 2000 ile 2023 yılları arasında Türkiye genelinde yaşanan intihar vakalarına ilişkin verilerinden Dersim kentinin “Yaş Aralıklarına Göre” oluşan grafiğe baktığımızda; 15 yaş ve altı yaş grubunda kayda düşen intihar vaka sayısı 3 iken 75 yaş ve üstü yaş grubunda ise 26’dır. İntihar vakalarının en çok yaşandığı yaş grubu 75+ (26 kişi) yaş aralığıdır. Bunu 21 kişi ile 30-34, 19 kişi ile de 20-24 yaş grubundakiler takip etmektedir.

**İNTİHAR NEDENLERİNE GÖRE**

	TOPLAM	Hastalık	Aile geçimsizliği	Geçim Zorluğu	Ticari Başarısızlık	Hissi İlişki ve İsteddiği ile Evlenememe	Öğrenim Başarısızlığı	Diğer	Bilinmeyen
2023	4	1	-	-	-	-	-	-	3
2022	12	1	-	-	-	-	-	3	8
2021	10	1	-	-	-	-	-	4	5
2020	8	2	-	-	-	-	-	2	4
2019	7	2	-	-	-	-	-	-	5
2018	6	1	1	-	-	-	-	2	2
2017	7	2	-	1	-	-	-	-	4
2016	9	-	-	1	-	-	-	-	8
2015	6	3	-	1	-	-	-	-	2
2014	10	1	-	-	-	-	-	2	7
2013	5	-	1	-	1	-	-	1	2
2012	3	-	-	-	-	-	-	1	2
2011	6	1	-	-	-	-	-	1	4
2010	13	-	3	-	1	-	-	2	7
2009	11	3	1	-	-	1	-	2	4
2008	5	2	1	-	-	-	-	-	2
2007	2	2	-	-	-	-	-	-	-
2006	8	3	-	-	-	-	-	-	5
2005	15	2	-	-	-	-	-	-	13
2004	5	1	1	-	-	-	-	-	3
2003	9	5	1	2	-	1	-	-	-
2002	9	5	-	1	1	2	-	-	-
2001	7	3	1	-	1	2	-	-	-
2000	1	-	1	-	-	-	-	-	-

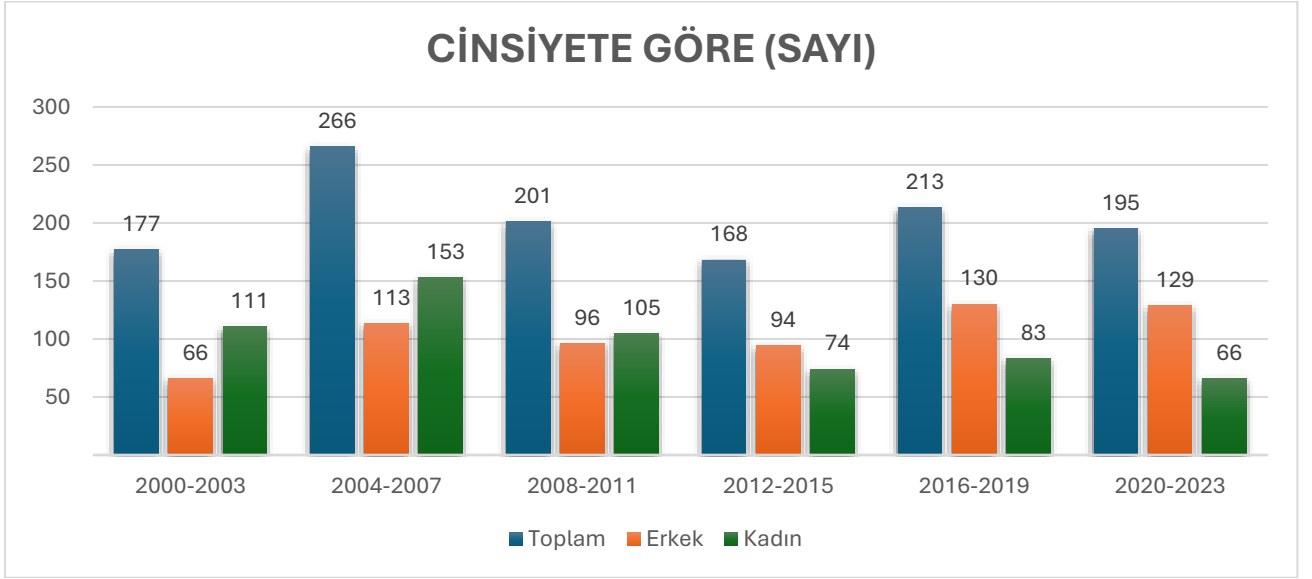
TÜİK’in 2000 ile 2023 yılları arasında Türkiye genelinde yaşanan intihar vakalarına ilişkin verilerinden Dersim kentinin “**İntihar Nedenlerine Göre**” oluşan tabloya baktığımızda; intihar vakalarının en fazla görüldüğü intihar nedeni “Bilinmeyen” (90 kişi) olarak kayda düşmüştür. Bunu 41 kişi ile “Hastalık”, 20 kişi ile de “Diğer” takip etmektedir. “Öğrenim Başarısızlığı” kategorisinde hiç intihar vakası gözlemlenmemiştir.

**İNTİHAR ŞEKİLLERİNE GÖRE**

	Toplam	Asarak	Kimyevi Madde Kullanarak	Yüksekten Atlayarak	Suya Atlayarak	Ateşli Silah Kullanarak	Kendini Yakarak	Kesici Bir Alet Kullanarak	Doğalgaz, Tüp, Gaz vb. Kullanarak	Tren veya Başka Motorlu Bir Araç Altına Atlayarak	Diğer
2023	4	1	-	-	-	2	-	-	-	-	1
2022	12	6	1	-	1	4	-	-	-	-	-
2021	10	6	-	-	-	4	-	-	-	-	-
2020	8	5	-	1	-	2	-	-	-	-	-
2019	7	2	1	-	3	1	-	-	-	-	-
2018	6	3	-	1	-	2	-	-	-	-	-
2017	9	5	-	1	-	2	-	-	-	-	1
2016	9	7	-	-	-	1	-	-	1	-	-
2015	6	3	-	-	1	2	-	-	-	-	-
2014	10	3	-	-	1	5	-	1	-	-	-
2013	5	3	-	-	-	2	-	-	-	-	-
2012	3	1	-	-	-	2	-	-	-	-	-
2011	6	4	-	-	-	2	-	-	-	-	-
2010	13	5	-	-	3	4	-	-	-	-	1
2009	11	7	-	1	-	3	-	-	-	-	-
2008	5	4	-	-	-	1	-	-	-	-	-
2007	2	1	-	-	-	1	-	-	-	-	-
2006	8	4	-	-	-	4	-	-	-	-	-
2005	15	9	-	2	1	3	-	-	-	-	-
2004	9	4	-	-	1	4	-	-	-	-	-
2003	9	4	-	-	1	4	-	-	-	-	-
2002	9	5	1	1	-	2	-	-	-	-	-
2001	7	3	2	-	-	2	-	-	-	-	-
2000	1	-	1	-	-	-	-	-	-	-	-

TÜİK'in 2000 ile 2023 yılları arasında Türkiye genelinde yaşanan intihar vakalarına ilişkin verilerinden Dersim kentinin “**İntihar Şekillerine Göre**” oluşan tabloya baktığımızda; intihar vakalarının en fazla görüldüğü intihar şekli “Asarak” (95 kişi) olarak kayda düşmüştür. “Tren veya Başka Motorlu Bir Araç Altına Atlayarak” ve “Kendini Yakarak” kategorilerinde hiç intihar vakası gözlemlenmemiştir.

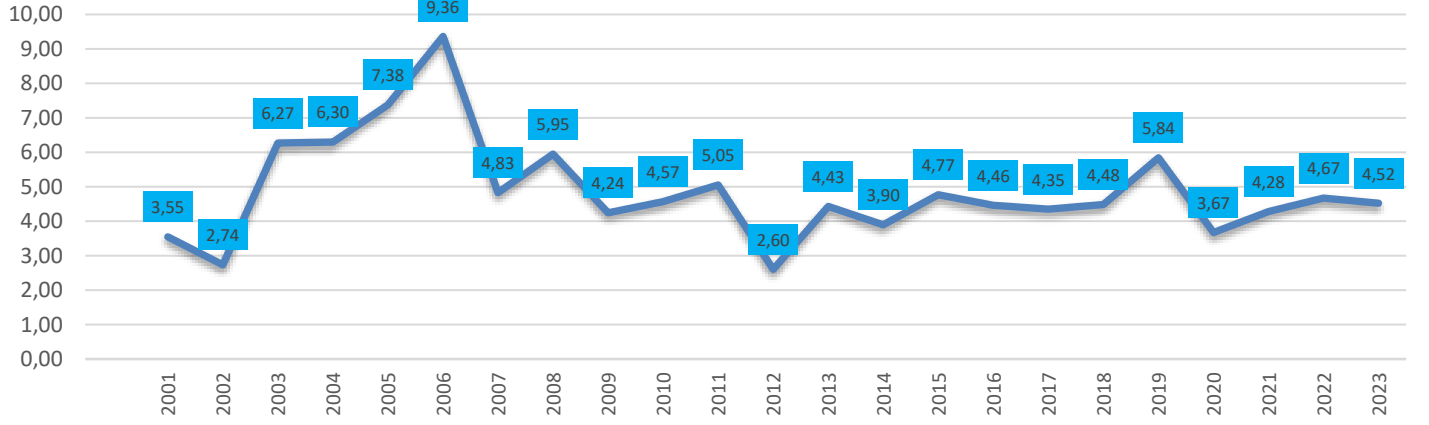
## VAN:



TÜİK'in 2000 ile 2023 yılları arasında Türkiye genelinde yaşanan intihar vakalarına ilişkin verilerinden Van kentinin "**Cinsiyete Göre**" oluşan grafiğe baktığımızda; 2000-2003 yıl aralığında kayda düşen intihar vaka sayısı 177 iken 2020-2023 yıl aralığında ise 195'tir. İntihar vakalarının en çok yaşandığı yıl aralığı 2004-2007 (266 kişi) iken, 24 yılda Van kent genelinde yaşanan intihar oranının 1,1 kat arttığı gözlenmiştir.

TÜİK'in 2000 ile 2023 yılları arasında Türkiye genelinde yaşanan intihar vakalarına ilişkin verilerinden Van kentinin cinsiyete göre oluşan tabloya baktığımızda; erkekler için en çok 2016-2019 (130 kişi) yıl aralığında, kadınlar için ise en çok 2004-2007 (153 kişi) yıl aralığında intihar vakaları kayda geçmiştir. 24 yılda Van kent genelinde erkeklerin intihar oranı kadınların intihar oranına göre 1 kat daha fazla olduğu gözlemlenmiştir.

## KABA İNTİHAR HIZINA GÖRE (YÜZ BİNDE)



TÜİK'in 2000 ile 2023 yılları arasında Türkiye genelinde yaşanan intihar vakalarına ilişkin verilerinden Van kentinin “**Kaba İntihar Hızına Göre**” oluşan tabloya baktığımızda; 2001 yılında kayda düşen kaba intihar hızı yüz binde 3,55 iken 2023 yılında ise yüz binde 4,52'dir.

Kaba intihar hızının en yüksek olduğu yıl 2006 (yüz bin de 9,36) iken, en düşük olduğu yıl 2012 (yüz binde 2,60) olarak görülmektedir.

**YAŞ ARALIKLARINA GÖRE**

	Total	<15	15-19	20-24	25-29	30-34	35-39	40-44	45-49	50-54	55-59	60-64	65-69	70-74	75+	Bilinmeyen
2023	51	2	9	8	10	6	2	3	3	-	-	4	1	2	1	-
2022	53	4	12	7	11	4	4	2	1	4	1	1	2	-	-	-
2021	49	-	14	5	1	6	9	2	3	2	3	2	2	-	-	-
2020	42	3	9	7	8	6	1	3	-	-	2	1	1	1	-	-
2019	66	3	14	19	5	6	2	6	5	3	1	1	1	-	-	-
2018	48	5	13	10	6	5	3	1	1	-	1	1	1	-	1	-
2017	48	5	13	10	6	5	3	1	1	-	1	1	1	-	1	-
2016	49	6	13	9	6	3	2	1	2	3	2	2	-	-	-	-
2015	52	5	16	9	6	3	4	1	1	3	1	1	1	-	1	-
2014	42	5	12	6	5	1	3	3	1	2	-	-	4	-	-	-
2013	47	8	8	13	1	5	6	1	-	2	2	-	-	-	-	1
2012	27	5	8	7	2	2	-	1	-	-	1	-	1	-	-	-
2011	52	6	15	6	6	3	3	3	4	1	2	1	1	-	-	1
2010	47	12	14	5	3	3	4	1	3	1	-	1	-	-	-	-
2009	59	10	16	14	5	6	1	3	1	2	-	-	1	-	-	-
2008	59	10	16	14	5	6	1	3	1	2	-	-	1	-	-	-
2007	47	7	16	7	6	4	3	-	1	-	1	-	1	-	-	1
2006	90	11	24	22	10	5	1	5	3	-	-	-	1	-	1	7
2005	70	3	23	17	11	6	2	5	-	-	1	1	-	-	-	1
2004	59	6	25	9	8	4	2	-	-	3	-	-	1	-	-	1
2003	58	9	18	16	5	4	4	1	-	1	-	-	-	-	-	-
2002	25	3	8	5	3	1	2	1	2	-	-	-	-	-	-	-

TÜİK'in 2000 ile 2023 yılları arasında Türkiye genelinde yaşanan intihar vakalarına ilişkin verilerinden Van kentinin “Yaş Aralıklarına Göre” oluşan grafiğe baktığımızda; 15 yaş ve altı yaş grubunda kayda düşen intihar vaka sayısı 128 iken 75 yaş ve üstü yaş grubunda ise 5'tir. İntihar vakalarının en çok yaşandığı yaş grubu 15-19 (316 kişi) yaş aralığıdır. Bunu 225 kişi ile 20-24, 129 kişi ile de 25-29 yaş grubundakiler takip etmektedir.

**İNTİHAR NEDENLERİNE GÖRE**

	TOPLAM	Hastalık	Aile geçimsizliği	Geçim Zorluğu	Ticari Başarısızlık	Hissi İlişki ve İsteddiği ile Evlenememe	Öğrenim Başarısızlığı	Diğer	Bilinmeyen
2023	51	13	8	2	-	-	-	15	13
2022	53	7	4	3	-	1	-	20	18
2021	49	9	5	5	-	1	-	13	16
2020	42	6	-	4	-	5	-	19	8
2019	66	7	4	1	-	1	-	24	29
2018	50	3	4	4	-	-	-	13	26
2017	48	6	-	1	-	2	-	6	33
2016	49	3	2	-	-	-	-	2	42
2015	52	8	1	-	-	2	-	8	33
2014	42	4	3	2	-	2	1	4	26
2013	47	3	5	1	-	4	-	2	32
2012	27	2	2	2	-	1	-	-	20
2011	52	7	2	2	-	-	-	1	40
2010	47	-	4	2	-	2	-	1	38
2009	43	3	1	3	-	1	-	3	32
2008	59	6	8	2	1	3	-	-	39
2007	47	3	9	1	-	1	2	1	30
2006	90	8	18	1	-	4	-	1	58
2005	70	1	7	3	-	2	3	2	52
2004	59	-	4	1	-	2	-	-	52
2003	58	14	30	1	3	5	-	5	-
2002	25	15	6	1	1	1	-	1	-
2001	32	8	11	5	-	6	1	1	-
2000	62	10	20	9	2	13	1	7	-

TÜİK’in 2000 ile 2023 yılları arasında Türkiye genelinde yaşanan intihar vakalarına ilişkin verilerinden Van kentinin “İntihar Nedenlerine Göre” oluşan tabloya baktığımızda; intihar vakalarının en fazla görüldüğü intihar nedeni “Bilinmeyen” (637 kişi) olarak kayda düşmüştür. Bunu 148 kişi ile “Aile Geçimsizliği”, 149 kişi ile de “Diğer” takip etmektedir. “Ticari Başarısızlık” 7 kişi ile en düşük intihar nedenleri olarak gözlemlenmiştir.

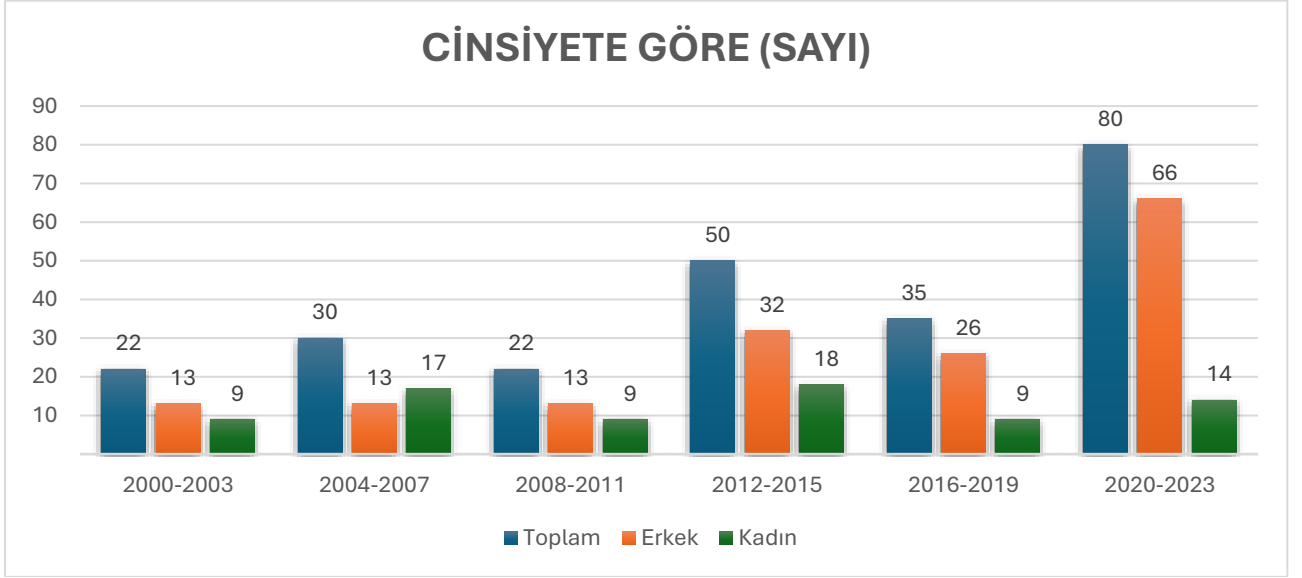
**İNTİHAR ŞEKİLLERİNE GÖRE**

	Toplam	Asarak	Kimyevi Madde Kullanarak	Yüksekten Atlayarak	Suya Atlayarak	Ateşli Silah Kullanarak	Kendini Yakarak	Kesici Bir Alet Kullanarak	Doğalgaz, Tüp, Gaz vb. Kullanarak	Tren veya Başka Motorlu Bir Araç Altına Atlayarak	Diğer
2023	51	23	5	8	-	11	-	-	1	-	3
2022	53	33	4	3	-	12	-	1	-	-	-
2021	49	29	-	2	-	17	-	-	-	-	1
2020	42	28	2	-	-	12	-	-	-	-	-
2019	66	37	2	5	-	16	-	-	-	-	6
2018	50	23	3	3	-	18	1	-	1	-	1
2017	48	29	1	5	-	12	-	-	-	-	1
2016	49	28	2	2	1	12	-	1	-	-	3
2015	52	37	2	-	-	13	-	-	-	-	-
2014	42	24	1	2	-	13	-	-	-	-	2
2013	47	31	-	2	-	12	-	-	-	-	2
2012	27	14	-	-	-	12	-	-	-	-	1
2011	52	31	1	-	-	18	-	-	-	-	2
2010	47	33	1	-	-	13	-	-	-	-	-
2009	43	30	1	-	2	10	-	-	-	-	-
2008	59	35	3	-	-	19	1	-	-	-	1
2007	47	24	8	1	1	13	-	-	-	-	-
2006	90	27	33	2	2	15	1	10	-	-	-
2005	70	31	25	1	-	10	-	3	-	-	-
2004	58	22	19	1	1	15	-	-	-	-	-
2003	58	22	19	1	1	15	-	-	-	-	-
2002	25	12	4	-	-	6	1	-	1	1	-
2001	32	13	10	2	-	5	1	1	-	-	-
2000	62	10	31	1	-	13	-	6	-	-	1

TÜİK’in 2000 ile 2023 yılları arasında Türkiye genelinde yaşanan intihar vakalarına ilişkin verilerinden Van kentinin “İntihar Şekillerine Göre” oluşan tabloya baktığımızda; intihar vakalarının en fazla görüldüğü intihar şekli “Asarak” (626 kişi) olarak kayda düşmüştür. Bunu 312 kişi ile “Ateşli Silah Kullanarak”, 177 kişi ile de “Kimyevi Madde Kullanarak” takip etmektedir.



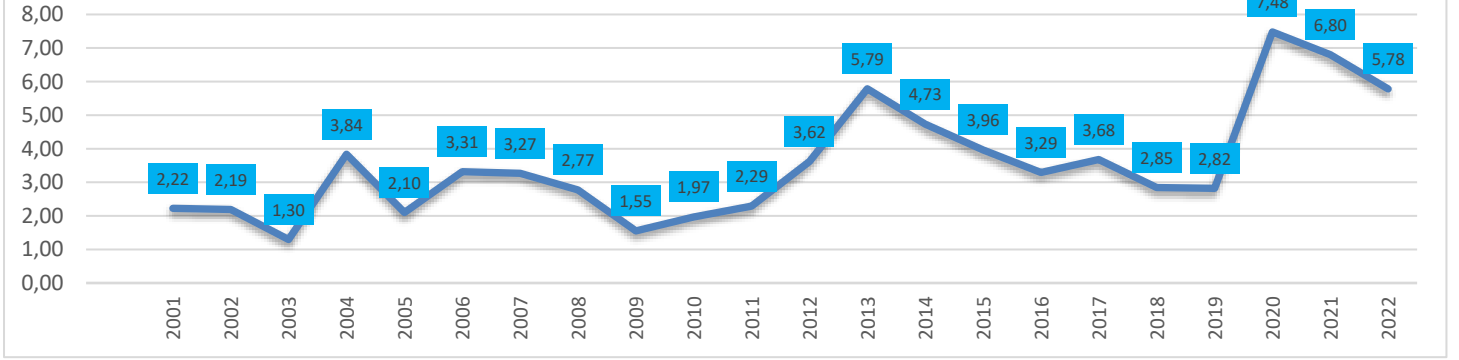
## HAKKÂRİ:



TÜİK'in 2000 ile 2023 yılları arasında Türkiye genelinde yaşanan intihar vakalarına ilişkin verilerinden Hakkâri kentinin “Cinsiyete Göre” oluşan grafiğe baktığımızda; 2000-2003 yıl aralığında kayda düşen intihar vaka sayısı 22 iken 2020-2023 yıl aralığında ise 80'dir. İntihar vakalarının en çok yaşandığı yıl aralığı 2020-2023 (80 kişi) iken, 24 yılda Hakkâri kent genelinde yaşanan intihar oranının 3,6 kat arttığı gözlemlenmiştir.

TÜİK'in 2000 ile 2023 yılları arasında Türkiye genelinde yaşanan intihar vakalarına ilişkin verilerinden Hakkâri kentinin cinsiyete göre oluşan tabloya baktığımızda; erkekler için en çok 2020-2023 (66 kişi) yıl aralığında, kadınlar için ise en çok 2012-2015 (18 kişi) yıl aralığında intihar vakaları kayda geçmiştir. 24 yılda Hakkâri kent genelinde erkeklerin intihar oranı kadınların intihar oranına göre 1 kat daha fazla olduğu gözlemlenmiştir.

## KABA İNTİHAR HIZINA GÖRE (YÜZ BİNDE)



TÜİK'in 2000 ile 2023 yılları arasında Türkiye genelinde yaşanan intihar vakalarına ilişkin verilerinden Hakkâri kentinin **"Kaba İntihar Hızına Göre"** oluşan tabloya baktığımızda; 2001 yılında kayda düşen kaba intihar hızı yüz binde 2,22 iken 2023 yılında ise yüz binde 5,78'dir.

Kaba intihar hızının en yüksek olduğu yıl 2020 (yüz bin de 7,48) iken, en düşük olduğu yıl 2003 (yüz binde 1,30) olarak görülmektedir.

**YAŞ ARALIKLARINA GÖRE**

	Total	<15	15-19	20-24	25-29	30-34	35-39	40-44	45-49	50-54	55-59	60-64	65-69	70-74	75+	Bilinmeyen
2023	24	-	4	8	5	4	1	-	-	-	-	-	-	-	2	-
2022	16	-	1	5	1	2	5	-	2	-	-	-	-	-	-	-
2021	19	-	2	9	-	1	-	2	2	1	1	1	-	-	-	-
2020	21	1	1	7	2	5	1	2	2	-	-	-	-	-	-	-
2019	8	-	-	-	2	2	-	1	3	-	-	-	-	-	-	-
2018	10	1	2	3	-	2	1	-	-	-	-	-	-	1	-	-
2017	10	1	2	3	-	2	1	-	-	-	-	-	-	1	-	-
2016	9	-	-	3	4	-	-	-	-	-	-	-	1	1	-	-
2015	11	-	3	2	1	-	1	2	2	-	-	-	-	-	-	-
2014	13	1	4	2	1	-	3	2	-	-	-	-	-	-	-	-
2013	16	2	1	3	3	2	1	-	2	-	-	-	-	1	-	1
2012	10	-	3	3	-	1	2	-	-	-	-	-	-	-	-	1
2011	6	1	3	1	1	-	-	-	-	-	-	-	-	-	-	-
2010	5	1	2	2	-	-	-	-	-	-	-	-	-	-	-	-
2009	7	3	2	2	-	-	-	-	-	-	-	-	-	-	-	-
2008	7	3	2	2	-	-	-	-	-	-	-	-	-	-	-	-
2007	8	2	2	3	1	-	-	-	-	-	-	-	-	-	-	-
2006	8	3	4	-	-	-	-	-	1	-	-	-	-	-	-	-
2005	5	-	3	2	-	-	-	-	-	-	-	-	-	-	-	-
2004	9	2	-	-	2	2	2	-	-	-	-	1	-	-	-	-
2003	3	-	-	3	-	-	-	-	-	-	-	-	-	-	-	-
2002	5	-	1	1	1	1	-	-	-	1	-	-	-	-	-	-

TÜİK’in 2000 ile 2023 yılları arasında Türkiye genelinde yaşanan intihar vakalarına ilişkin verilerinden Hakkâri kentinin “Yaş Aralıklarına Göre” oluşan grafiğe baktığımızda; 15 yaş ve altı yaş grubunda kayda düşen intihar vaka sayısı 21 iken 75 yaş ve üstü yaş grubunda ise 2’dir. İntihar vakalarının en çok yaşandığı yaş grubu 20-24 (64 kişi) yaş aralığıdır. Bunu 42 kişi ile 15-19, 24 kişi ile de 25-29, 30-34 yaş grubundakiler takip etmektedir.

**İNTİHAR NEDENLERİNE GÖRE**

	TOPLAM	Hastalık	Aile geçimsizliği	Geçim Zorluğu	Ticari Başarısızlık	Hissi İlişki ve İsteddiği ile Evlenememe	Öğrenim Başarısızlığı	Diğer	Bilinmeyen
2023	24	5	-	1	-	-	-	6	12
2022	16	4	1	2	-	-	-	3	6
2021	19	2	1	-	-	1	-	4	11
2020	21	3	1	1	-	-	-	14	2
2019	8	1	-	2	-	-	-	2	3
2018	8	1	1	1	-	-	-	1	4
2017	10	2	-	-	-	1	-	3	4
2016	9	-	2	-	-	-	-	1	6
2015	11	-	1	1	-	-	-	1	8
2014	13	-	-	-	-	-	-	-	13
2013	16	1	-	-	-	-	-	1	14
2012	10	1	1	-	-	-	-	1	7
2011	6	1	-	-	-	-	-	1	4
2010	5	-	-	-	-	1	-	-	4
2009	4	-	-	-	-	-	-	-	4
2008	7	-	-	-	-	1	-	3	3
2007	8	-	-	-	-	1	-	-	7
2006	8	-	1	-	-	1	1	-	5
2005	5	-	-	-	-	4	-	-	1
2004	9	-	-	-	-	1	-	-	8
2003	3	1	1	-	-	-	1	-	-
2002	5	4	1	-	-	-	-	-	-
2001	5	-	2	2	-	1	-	-	-
2000	9	1	-	4	-	3	-	1	-

TÜİK’in 2000 ile 2023 yılları arasında Türkiye genelinde yaşanan intihar vakalarına ilişkin verilerinden Hakkâri kentinin “**İntihar Nedenlerine Göre**” oluşan tabloya baktığımızda; intihar vakalarının en fazla görüldüğü intihar nedeni “Diğer” (42 kişi) olarak kayda düşmüştür. Bunu 27 kişi ile “Hastalık”, 15 kişi ile de “Hissi İlişki ve İsteddiği ile Evlenememe” takip etmektedir.

**İNTİHAR ŞEKİLLERİNE GÖRE**

	Toplam	Asarak	Kimyevi Madde Kullanarak	Yüksekten Atlayarak	Suya Atlayarak	Ateşli Silah Kullanarak	Kendini Yakarak	Kesici Bir Alet Kullanarak	Doğalgaz, Tüp, Gaz vb. Kullanarak	Tren veya Başka Motorlu Bir Araç Altına Atlayarak	Diğer
2023	24	6	1	5	-	8	-	1	-	-	3
2022	16	4	3	-	-	9	-	-	-	-	-
2021	19	8	1	-	-	8	-	-	-	-	2
2020	21	11	1	-	2	7	-	-	-	-	-
2019	8	7	-	-	-	1	-	-	-	-	-
2018	8	2	-	1	-	4	-	-	-	-	1
2017	10	2	-	-	-	6	-	-	-	-	2
2016	9	3	-	-	-	6	-	-	-	-	-
2015	11	5	-	-	-	4	-	2	-	-	-
2014	13	4	-	-	1	6	-	1	-	-	1
2013	16	6	1	-	-	8	-	-	-	-	1
2012	10	5	-	-	-	5	-	-	-	-	-
2011	6	4	-	-	-	2	-	-	-	-	-
2010	5	1	1	-	-	2	-	1	-	-	-
2009	4	1	-	-	-	2	-	1	-	-	-
2008	7	3	-	-	-	4	-	-	-	-	-
2007	8	4	1	-	-	3	-	-	-	-	-
2006	8	4	2	-	-	1	1	-	-	-	-
2005	5	-	1	-	-	3	1	-	-	-	-
2004	3	3	-	-	-	-	-	-	-	-	-
2003	3	3	-	-	-	-	-	-	-	-	-
2002	5	4	-	-	-	1	-	-	-	-	-
2001	5	2	1	-	-	2	-	-	-	-	-
2000	9	7	-	-	-	2	-	-	-	-	-

TÜİK’in 2000 ile 2023 yılları arasında Türkiye genelinde yaşanan intihar vakalarına ilişkin verilerinden Hakkâri kentinin **“İntihar Şekillerine Göre”** oluşan tabloya baktığımızda; intihar vakalarının en fazla görüldüğü intihar şekli “Asarak” (99 kişi) olarak kayda düşmüştür. Bunu 94 kişi ile “Ateşli Silah Kullanarak”, 13 kişi ile de “Kimyevi Madde Kullanarak” takip etmektedir.