

**1 OCAK -29 ARALIK 2024 TARİHLERİ ARASINDA BASINA  
YANSIYAN KADINA ŞİDDET VAKALARI İNCELEMESİ**



Türkiye’de basına yansıyan kadına yönelik şiddet ve çocuk istismarlarını her 3 ayda bir düzenli periyotlar ile paylaşmaya devam ediyoruz. Yayınlamış olduğumuz kadına yönelik şiddet çetelesi ise 1 Ocak-29 Aralık 2024 yılını kapsayan yıllık bir rapordur. Sosyo Politik Saha Araştırma Merkezi olarak, kadına yönelik şiddet ve çocuk istismarlarının vakalarına ulaşmak için Kadın Cinayetlerini Durduracağız Platformu, Bianet, Jin News, Mezopotamya Ajansı, Anıt Savaş ve birçok yerel ve ulusal basın ajanslarının haberleri taranmıştır. Taranan veriler SPPS ortamına aktarılmıştır. 1 Ocak-29 Aralık 2024 tarihleri arasında yaşanan vakaları incelediğimizde;

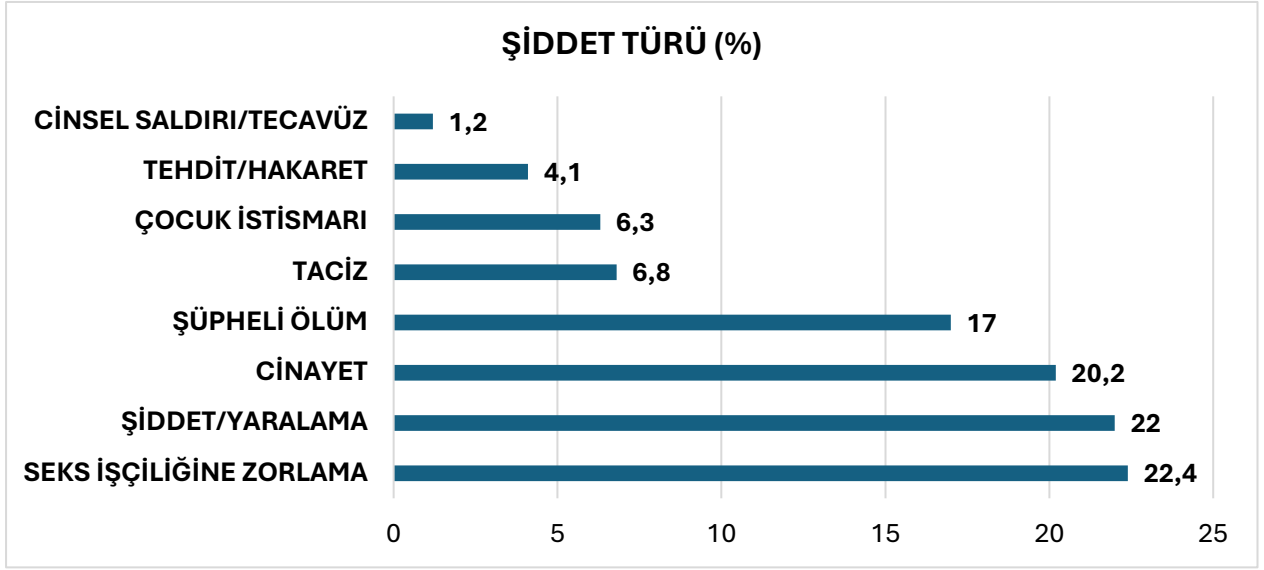
Son bir yıl içerisinde 484 kadın katledilirken, 408 kadın şüpheli bir şekilde hayatını yitirmiş, 537 kadın Seks İşçiliğine Zorlama, 527 kadın Şiddet/Yaralamaya, 163 kadın Tacize, 98 kadın Tehdit/Hakarete, 29 kadın Cinsel Saldırı/Tecavüz maruz bırakılmış, 151 Çocuk ise Cinsel istismara maruz bırakılmıştır.

Bunun yanı sıra derlenen vakalardaki mağdurların yaş aralığına dair oransal verilere baktığımızda; %7,8’i **0-17 Yaş**, %4,8’i **18-24 Yaş**, %7,8’i **25-34 Yaş**, %5,6’sı **35-44 Yaş**, %3,6’sı **45-54 Yaş**, %2,3’ü **55-64 Yaş**, %3,1’i **65 Yaş ve üzeri** ve %65’inin ise **Bilinmiyor** olduğu görülmüştür. Derlenen veriler ile ayrıca mağdurun kim tarafından şiddete maruz bırakıldığına baktığımızda ise; %29,2’si **Tanımadığı Biri**, %21,1’i **Bilinmiyor**, %14,6’sı **Eşi**, %7,4’ü **Tanıdığı Biri**, %4,3’ü **Boşanma Aşamasındaki Eşi**, %3,1’i **Eski Eşi** olduğu belirtilmiştir.

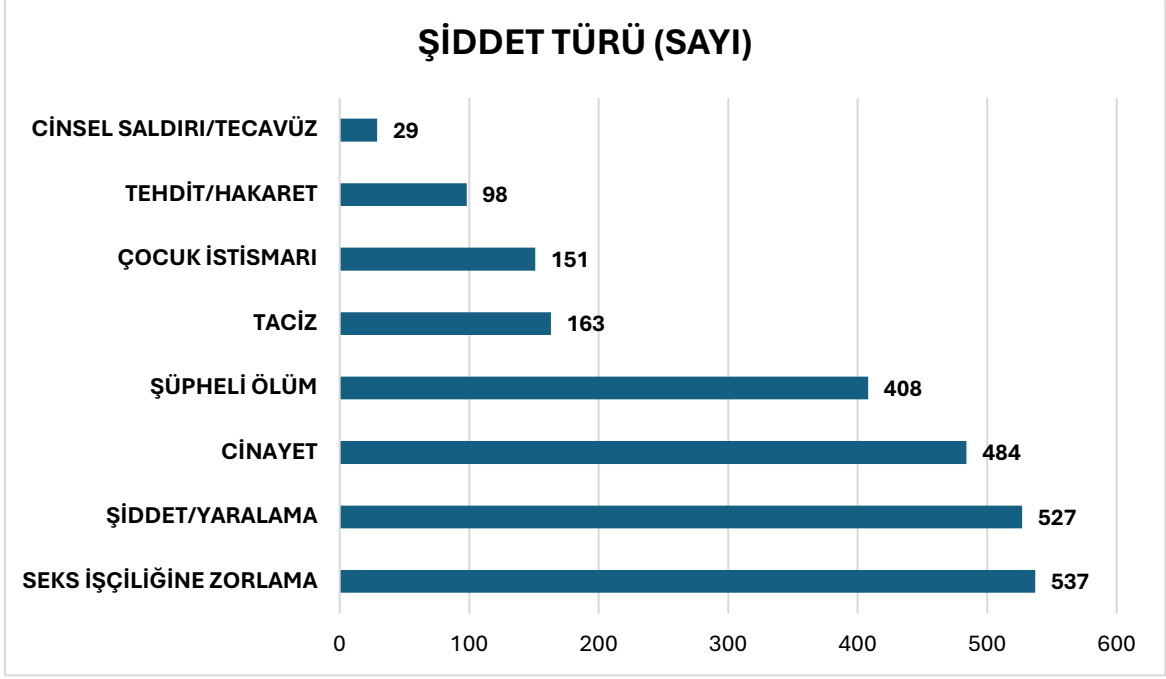
Basına yansıyan olaylardaki cinayetlerin %15,7’si İstanbul, %7,2’si Ankara, %6,4’ü İzmir; Cinsel Saldırı/Tecavüze uğrayanların %20,7’si İstanbul, %20,7’si Nevşehir, %6,9’u Diyarbakır, %6,9’u Muğla, %6,9’u Şanlıurfa’da olduğu görülmüştür.

Çocuk İstismarlarının %12,6’sı İstanbul, %11,3’ü Ordu, %9,3’ü Zonguldak’ta olduğu görülmüştür.

Özetle derlenen çalışmanın grafik, tablo ve karşılaştırmaları ile yaşanan vakalara dair verilerin tamamı raporda yer almıştır.

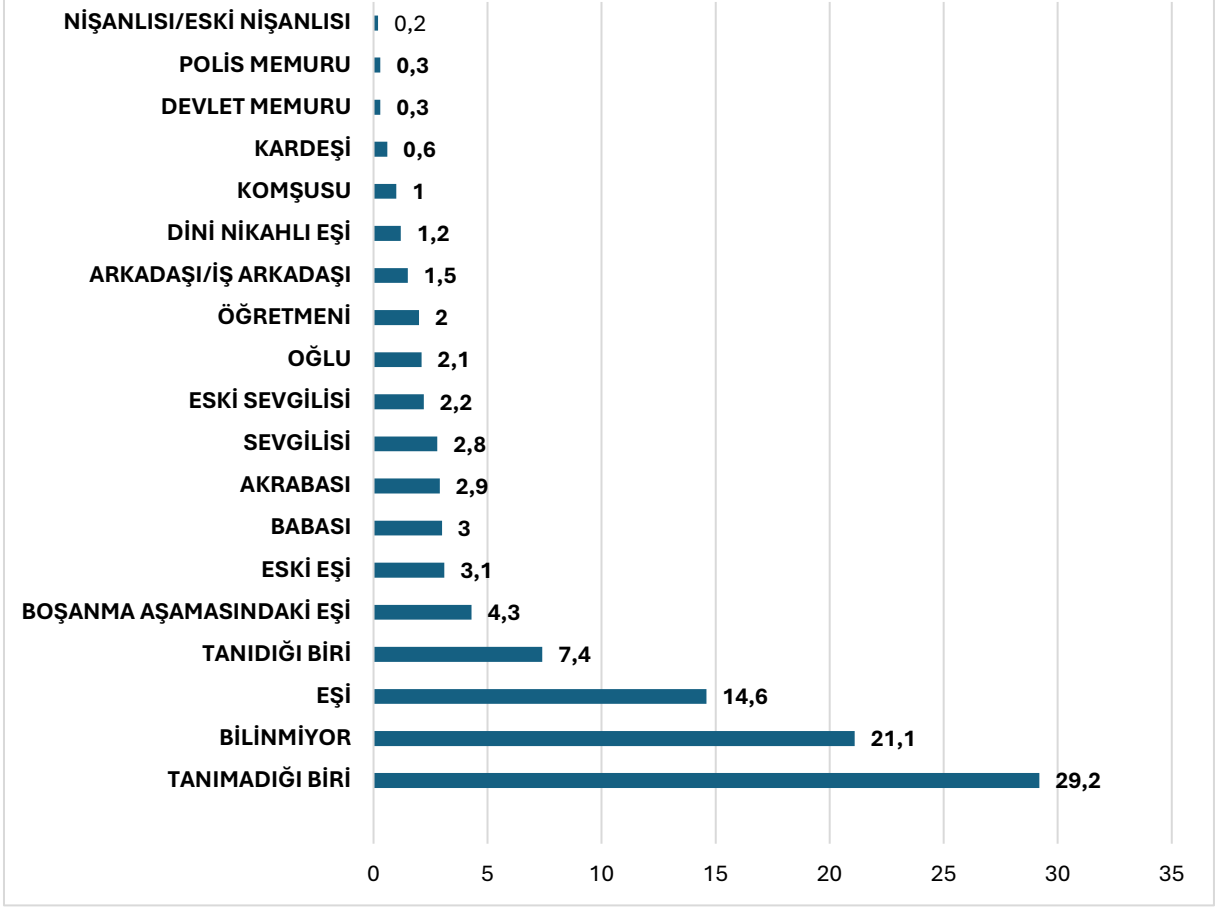


1 Ocak-29 Aralık 2024 yılında kadına yönelik gerçekleştirilen şiddet türlerini oransal olarak incelediğimizde; Mağdurlardan %22,4'ü **Seks İşçiliğine Zorlama**, %22'si **Şiddet/Yaralama**, %20,2'si **Cinayet**, %17'si **Şüpheli Ölüm**, %6,8'i **Taciz**, %6,3'ü **Çocuk İstismarı**, %4,1'i **Tehdit/Hakaret**, %1,2'si **Cinsel Saldırı/Tecavüze** maruz bırakılmıştır.

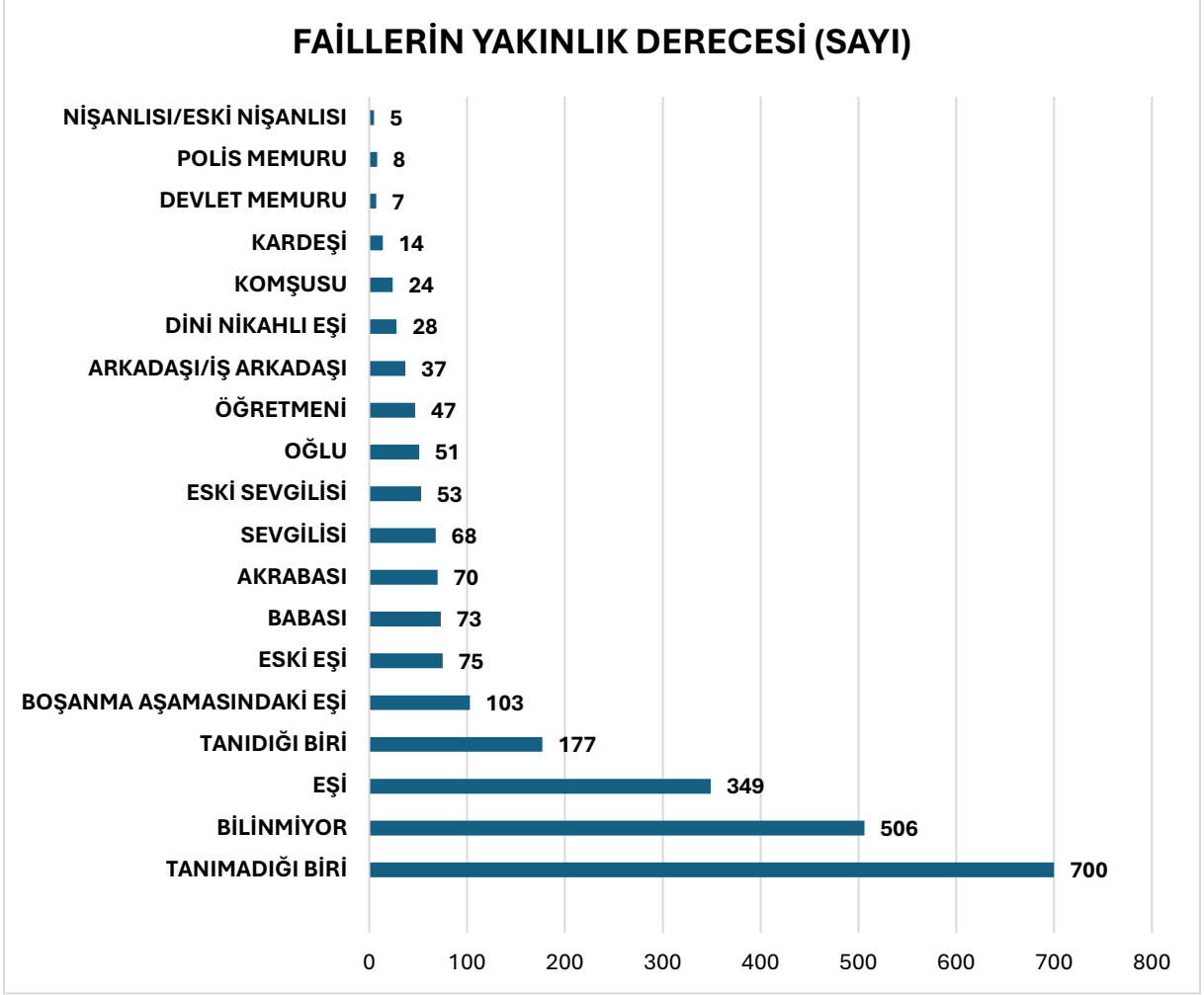


1 Ocak-29 Aralık 2024 yılında kadına yönelik gerçekleştirilen şiddet türlerini sayısal olarak incelediğimizde; Mağdurlardan 537 kişi **Seks İşçiliğine Zorlama**, 527 kişi **Şiddet/Yaralama**, 484 kişi **Cinayet**, 408 kişi **Şüpheli Ölüm**, 163 kişi **Taciz**, 151 kişi **Çocuk İstismarı**, 98 kişi **Tehdit/Hakaret**, 29 kişi **Cinsel Saldırı/Tecavüze** maruz bırakılmıştır.

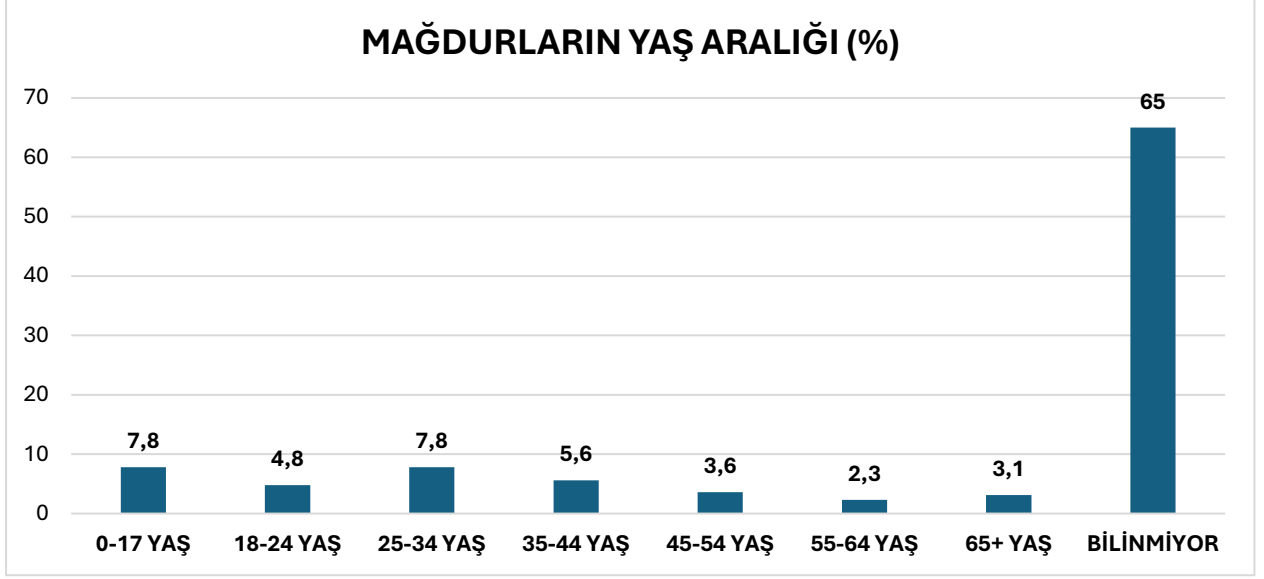
## FAİLLERİN YAKINLIK DERECESESİ (%)



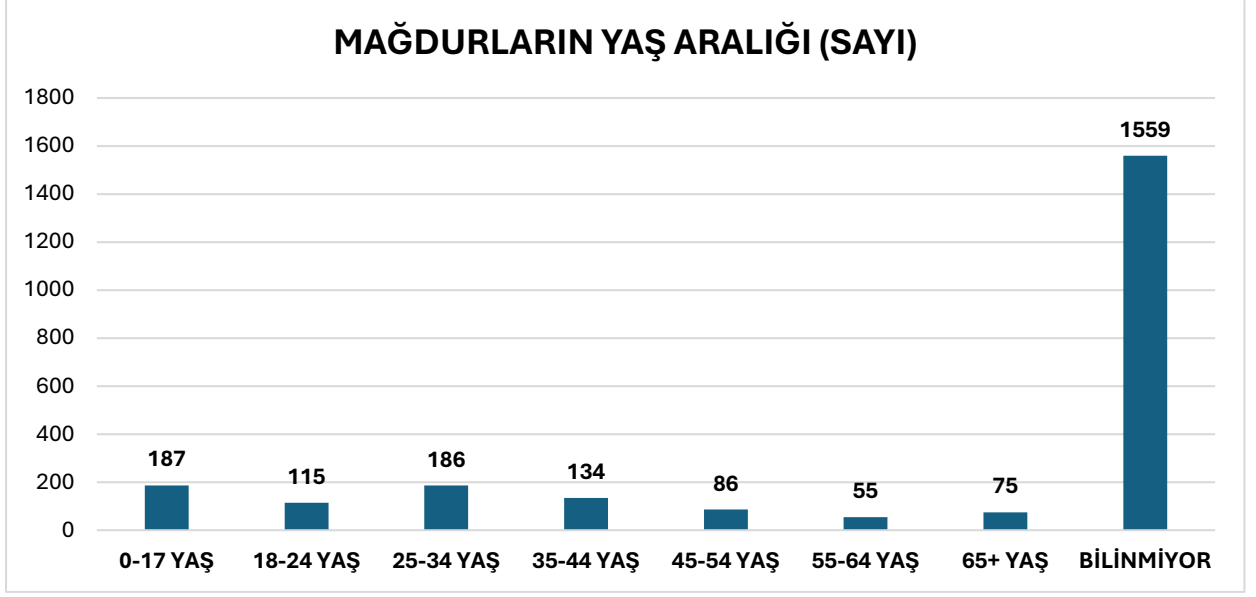
1 Ocak-29 Aralık 2024 yılının basın taramasında mağdur ile failin yakınlık derecesini oransal olarak incelediğimizde; %29,2'si **Tanımadığı Biri**, %21,1'i **Bilinmiyor**, %14,6'sı **Eşi**, %7,4'ü **Tanıdığı Biri**, %4,3'ü **Boşanma Aşamasındaki Eşi** olduğu belirtilmiştir. Yukarıda yer alan grafikte detaylara dair veriler yer almaktadır.



1 Ocak-29 Aralık 2024 yılının basın taramasında mağdur ile failin yakınlık derecesini sayısal olarak incelediğimizde; 700 kişi **Tanımadiğı Biri**, 506 kişi **Bilinmiyor**, 349 kişi **Eşi**, 177 kişi **Tanıdığı Biri**, 103 kişi **Boşanma Aşamasındaki Eşi** olduğu belirtilmiştir. Yukarıda yer alan grafikte detaylara dair veriler yer almaktadır.



1 Ocak-29 Aralık 2024'te basından derlenen vakalardaki mağdurların yaş aralığı dağılımına dair oransal verilere baktığımızda; %7,8'si **0-17 Yaş**, %4,8'i **18-24 Yaş**, %7,8'i **25-34 Yaş**, %5,6'sı **35-44 Yaş**, %3,6'sı **45-54 Yaş**, %2,3'ü **55-64 Yaş**, %3,1'i **65 Yaş ve üzeri** ve %65'i **Bilinmiyor** olduğu görülmüştür.



1 Ocak-29 Aralık 2024’de basından derlenen vakalardaki mağdurların yaş aralığı dağılımına dair sayısal verilere baktığımızda; 187 kişi **0-17 Yaş**, 115 kişi **18-24 Yaş**, 186 kişi **25-34 Yaş**, 134 kişi **35-44 Yaş**, 86 kişi **45-54 Yaş**, 55 Kişi **55-64 Yaş**, 75 kişi **65 Yaş ve üzeri** ve 1559 kişi **Bilinmiyor** olduğu görülmüştür



**ŞİDDET TÜRÜ \* MAĞDURUN YAŞ ARALIĞI (%)**

		MAĞDURUN YAŞ ARALIĞI							TOPLAM	
		0-17 YAŞ	18-24 YAŞ	25-34 YAŞ	35-44 YAŞ	45-54 YAŞ	55-64 YAŞ	65+ YAŞ		BİLİNMIYOR
ŞİDDET TÜRÜ	CİNAYET	26,70%	33,00%	48,40%	56,00%	50,00%	43,60%	33,30%	8,90%	20,20%
	CİNSEL SALDIRI/TECAVÜZ	1,10%	1,70%	0,50%	0,70%		1,80%		1,40%	1,20%
	ÇOCUK İSTİSMARI	34,80%	0,90%						5,50%	6,30%
	SEKS İŞÇİLİĞİNE ZORLAMA	2,10%	3,50%	0,50%					33,90%	22,40%
	ŞİDDET/YARALAMA	7,00%	24,30%	19,90%	19,40%	17,40%	10,90%	10,70%	25,30%	22,00%
	ŞÜPHELİ ÖLÜM	17,60%	30,40%	23,10%	21,60%	32,60%	43,60%	54,70%	11,20%	17,00%
	TACİZ	10,20%	5,20%	5,90%	1,50%				8,00%	6,80%
	TEHDİT/HAKARET	0,50%	0,90%	1,60%	0,70%			1,30%	5,80%	4,10%
<b>TOPLAM</b>		100,00%	100,00%	100,00%	100,00%	100,00%	100,00%	100,00%	100,00%	100,00%

1 Ocak- 29 Aralık 2024 tarihleri arasında basından derlenen vakalarda “Mağdurların Yaş Aralığı” ve “Şiddet Türünün” oransal karşılaştırmasına baktığımızda;

0-17 yaş aralığındaki çocukların maruz bırakıldığı şiddet türünün %34,8’i **Çocuk İstismarı**, %26,7’si **Cinayet**, %17,6’sı **Şüpheli Ölüm**, %10,2’si **Taciz**;

18-24 yaş aralığındakilerin maruz bırakıldığı şiddet türünün %33’ü **Cinayet**, %30,4’ü **Şüpheli Ölüm**, %24,3’ü **Şiddet/Yaralama**, %5,2’si **Taciz**;

25-34 yaş aralığındakilerin maruz bırakıldığı şiddet türünün %48,4’ü **Cinayet**, %23,1’i **Şüpheli Ölüm**, %19,9’u **Şiddet/Yaralama**, %5,9’u **Taciz**;

35-44 yaş aralığındakilerin maruz bırakıldığı şiddet türünün %56’sı **Cinayet**, %21,6’sı **Şüpheli Ölüm**, %19,4’ü **Şiddet/Yaralama**;

45-54 yaş aralığındakilerin maruz bırakıldığı şiddet türünün %50’si **Cinayet**, %32,6’sı **Şüpheli Ölüm**, %17,4’ü **Şiddet/Yaralama**;

55-64 yaş aralığındakileri maruz bırakıldığı şiddet türünün %43,6’sı **Cinayet**, %43,6’sı **Şüpheli Ölüm**, %10,9’u **Şiddet/Yaralama**;

65+ yaş ve üzeri kişilerin maruz bırakıldığı şiddet türünün %54,7’si **Şüpheli Ölüm**, %33,3’ü **Cinayet**, %10,7’si **Şiddet/Yaralama** olduğu görülmüştür.

ŞİDDET TÜRÜ * MAĞDURUN YAŞ ARALIĞI (SAYI)										
		MAĞDURUN YAŞ ARALIĞI								TOPLAM
		0-17 YAŞ	18-24 YAŞ	25-34 YAŞ	35-44 YAŞ	45-54 YAŞ	55-64 YAŞ	65+ YAŞ	BİLİNMIYOR	
ŞİDDET TÜRÜ	CİNAYET	50	38	90	75	43	24	25	139	484
	CİNSEL SALDIRI/TECAVÜZ	2	2	1	1	0	1	0	22	29
	ÇOCUK İSTİSMARI	65	1	0	0	0	0	0	85	151
	SEKS İŞÇİLİĞİNE ZORLAMA	4	4	1	0	0	0	0	528	537
	ŞİDDET/YARALAMA	13	28	37	26	15	6	8	394	527
	ŞÜPHELİ ÖLÜM	33	35	43	29	28	24	41	175	408
	TACİZ	19	6	11	2	0	0	0	125	163
	TEHDİT/HAKARET	1	1	3	1	0	0	1	91	98
TOPLAM		187	115	186	134	86	55	75	1559	2397

1 Ocak- 29 Aralık 2024 tarihleri arasında basından derlenen vakalarda “Mağdurların Yaş Aralığı” ve “Şiddet Türünün” sayısal karşılaştırmasına baktığımızda;

0-17 yaş aralığındaki çocuklardan; 65 kişi **Çocuk İstismarı**, 50 kişi **Cinayet**, 33 kişi **Şüpheli Ölüm**, 19 kişi **Tacize**, 13 kişi **Şiddet/Yaralama**;

18-24 yaş aralığındakilerden 38 kişi **Cinayet**, 35 kişi **Şüpheli Ölüm**, 28 kişi **Şiddet/Yaralama**;

25-34 yaş aralığındakilerin 90 kişi **Cinayet**, 43 kişi **Şüpheli Ölüm**, 37 kişi **Şiddet/Yaralama**, 11 kişi **Taciz**;

35-44 yaş aralığındakilerin 75 kişi **Cinayet**, 29 kişi **Şüpheli Ölüm**, 26 kişi **Şiddet/Yaralama**;

45-54 yaş aralığındakilerin 43 kişi **Cinayet**, 28 kişi **Şüpheli Ölüm**, 15 kişi **Şiddet/Yaralama**;

55-64 yaş aralığındakilerin 24 kişi **Cinayet**, 24 kişi **Şüpheli Ölüm**, 6 kişi **Şiddet/Yaralama**, 1 kişi **Cinsel Saldırı/Tecavüz**;

65+ yaş ve üzeri kişilerin 41 kişi **Şüpheli Ölüm**, 25 kişi **Cinayet**, 8 kişi **Şiddet/Yaralamaya** maruz bırakıldığı görülmüştür.

**YAKINLIK DERECESİ \* ŞİDDET TÜRÜ (SAYI)**

		ŞİDDET TÜRÜ								TOPLAM
		CİNAYET	CİNSEL SALDIRI/TECAVÜZ	ÇOCUK İSTİSMARI	SEKS İŞÇİLİĞİNE ZORLAMA	ŞİDDET/ YARALAMA	ŞÜPHELİ ÖLÜM	TACİZ	TEHDİT/ HAKARET	
<b>YAKINLIK DERECESİ</b>	AKRABASI	31	2	4	1	24	0	4	4	70
	ANNESİ/BABASI	1	0	0	0	1	0	0	0	2
	ARKADAŞI/İŞ ARKADAŞI	13	2	3	0	10	0	9	0	37
	BABASI	40	0	9	0	24	0	0	0	73
	BOŞANMA AŞAMASINDAKİ EŞİ	55	0	0	0	38	0	1	9	103
	DEVLET MEMURU	0	0	4	0	0	0	3	0	7
	DİNİ NİKAHLI EŞİ	12	0	0	0	16	0	0	0	28
	ESKİ EŞİ	28	0	0	0	40	0	1	6	75
	ESKİ SEVGİLİSİ	14	0	0	0	25	0	2	12	53
	EŞİ	130	0	1	4	174	0	0	40	349
	KARDEŞİ	8	0	0	0	6	0	0	0	14
	KOMŞUSU	10	1	5	0	2	0	5	1	24
	NİŞANLISI/ESKİ NİŞANLISI	1	0	0	0	3	0	1	0	5
	OĞLU	36	0	0	0	12	0	0	3	51
	ÖĞRETMENİ	0	2	28	1	1	0	14	1	47
	POLİS MEMURU	3	0	0	0	4	0	1	0	8
	SEVGİLİSİ	35	0	0	0	31	0	0	2	68
	TANIDIĞI BİRİ	34	8	53	33	22	0	15	12	177
	TANIMADIĞI BİRİ	23	8	41	441	76	0	104	7	700
	BİLİNMIYOR	10	6	3	57	18	408	3	1	506
<b>TOPLAM</b>	<b>484</b>	<b>29</b>	<b>151</b>	<b>537</b>	<b>527</b>	<b>408</b>	<b>163</b>	<b>98</b>	<b>2397</b>	

1 Ocak-29 Aralık 2024 tarihleri arasında basından derlenen vakalarda “**Faillerin Yakınlık Derecesi**” ile “**Şiddetin Türünün**” sayısal karşılaştırmasına baktığımızda;

Cinayetlerin; 133 kişi **Eşi**, 55 kişi **Boşanma Aşamasındaki Eşi**, 40 kişi **Babası**;

Cinsel Saldırı/Tecavüz; 8 kişi, **Tanıdığı Biri**, 8 kişi **Tanmadığı Biri**,

Çocuk İstismarı; 53 kişi **Tanıdığı Biri**, 41 kişi **Tanmadığı Biri**, 28 kişi **Öğretmeni**;

Seks İşçiliğine Zorlama; 441 kişi **Tanmadığı Biri**, 57 kişi **Bilinmiyor**, 33 kişi **Tanıdığı Biri**;

Şiddet/Yaralama; 174 kişi **Eşi**, 76 kişi **Tanmadığı Biri**, 40 kişi **Eski Eşi**;

Şüpheli Ölüm; 408 kişi **Bilinmiyor**;

Tacizlerin; 104 kişi **Tanmadığı Biri**, 15 kişi **Tanıdığı Biri**, 14 kişi **Öğretmeni**;

Tehdit/Hakaret; 40 kişi **Eşi**, 12 kişi **Eski Sevgilisi**, 12 kişi **Tanıdığı Biri** tarafından şiddete maruz bırakılmıştır.



1 Ocak-29 Aralık 2024 tarihleri arasında basından derlenen vakalarda “**Faillerin Yakınlık Derecesi**” ile “**Şiddetin Türünün**” oransal karşılaştırmasına baktığımızda;

Cinayetlerin %26,9’u **Eşi**, %11,4’ü **Boşanma Aşamasındaki Eşi**, %8,3’ü **Babası**;

Cinsel Saldırı/Tecavüz %27,6’sı **Tanıdığı Biri**, %27,6’sı **Tanımadığı Biri**, %20,7’si **Bilinmiyor**;

Çocuk İstismarı %35,1’i **Tanıdığı Biri**, %27,2’si **Tanımadığı Biri**, %18,5’i **Öğretmeni**;

Seks İşçiliğine Zorlama %82,1’i **Tanımadığı Biri**, %10,6’sı **Bilinmiyor**, %6,1’i **Tanıdığı Biri**;

Şiddet/Yaralama %33’ü **Eşi**, %14,4’ü **Tanımadığı Biri**, %7,6’sı **Eski Eşi**;

Şüpheli Ölüm %100 **Bilinmiyor**;

Tacizlerin %63,8’i **Tanımadığı Biri**, %9,2’si **Tanıdığı Biri**, %8,6’sı **Öğretmeni**;

Tehdit/Hakaret %40,8’i **Eşi**, %12,2’si **Eski Sevgilisi**, %12,2’si **Tanıdığı Biri** tarafından şiddete maruz bırakılmıştır.



YAKINLIK DERECESE * MAĞDURUN YAŞ ARALIĞI (%)										
		MAĞDURUN YAŞ ARALIĞI								TOPLAM
		0-17 YAŞ	18-24 YAŞ	25-34 YAŞ	35-44 YAŞ	45-54 YAŞ	55-64 YAŞ	65+ YAŞ	BİLİNMIYOR	
YAKINLIK DERECESE	AKRABASI	5,30%	4,30%	1,10%	3,00%	1,20%	10,90%	9,30%	2,20%	2,90%
	ANNESİ/BABASI	0,50%							0,10%	0,10%
	ARKADAŞI/İŞ ARKADAŞI	3,70%	2,60%	1,60%	2,20%	2,30%			1,20%	1,50%
	BABASI	19,80%	8,70%	4,80%	1,50%				1,00%	3,00%
	BOŞANMA AŞAMASINDAKİ EŞİ		6,10%	14,00%	12,70%	9,30%	1,80%		2,80%	4,30%
	DEVLET MEMURU	1,10%							0,30%	0,30%
	DİNİ NİKAHLI EŞİ		0,90%	1,60%	2,20%	1,20%			1,30%	1,20%
	ESKİ EŞİ		1,70%	7,00%	8,20%	2,30%			3,00%	3,10%
	ESKİ SEVGİLİSİ	1,60%	1,70%	2,20%	4,50%		1,80%		2,40%	2,20%
	EŞİ		7,00%	20,40%	22,40%	20,90%	18,20%	10,70%	15,20%	14,60%
	KARDEŞİ		2,60%	1,60%	0,70%	1,20%			0,40%	0,60%
	KOMŞUSU	1,10%	1,70%	1,60%	1,50%		3,60%	2,70%	0,70%	1,00%
	NİŞANLISI/ESKİ NİŞANLISI		1,70%		0,70%				0,10%	0,20%
	OĞLU				1,50%	10,50%	12,70%	14,70%	1,40%	2,10%
	ÖĞRETMENİ	4,80%		0,50%					2,40%	2,00%
	POLİS MEMURU					1,20%			0,40%	0,30%
	SEVGİLİSİ		6,10%	5,40%	6,70%	9,30%			2,20%	2,80%
	TANIDIĞI BİRİ	18,20%	6,10%	5,40%	3,00%	3,50%	7,30%	4,00%	7,20%	7,40%
TANIMADIĞI BİRİ	24,10%	17,40%	8,60%	6,70%	2,30%		4,00%	38,80%	29,20%	
BİLİNMIYOR	19,80%	31,30%	24,20%	22,40%	34,90%	43,60%	54,70%	16,90%	21,10%	
<b>TOPLAM</b>		100,00%	100,00%	100,00%	100,00%	100,00%	100,00%	100,00%	100,00%	

1 Ocak-29 Aralık 2024 tarihleri arasında basından derlenen vakalarda “Failerin Yakınlık Derecesi” ile “Yaş aralığının” oransal karşılaştırmasına baktığımızda;

“0-17 Yaş” aralığında olanların %24,1’i **Tanımadığı Biri**, %19,8’i **Babası**, %19,8’i **Bilinmiyor**;

“18-24 Yaş” aralığında olanların %31,3’ü **Bilinmiyor**, %17,4’i **Tanımadığı Biri**, %8,7’si **Babası**;

“25-34 Yaş” aralığında olanların %24,2’si **Bilinmiyor**, %20,4’ü **Eşi**, %14’ü **Boşanma Aşamasındaki Eşi**;



“35-44 Yaş” aralığında olanların %22,4’ü **Eşi**, %22,4’ü **Bilinmiyor**, %12,7’si **Boşanma Aşamasındaki Eşi**;

“45-54 Yaş” aralığında olanların %34,9’u **Bilinmiyor**, %20,9’u **Eşi**, %10,5’i **Oğlu**;

“55-64 Yaş” aralığında olanların %43,6’sı **Bilinmiyor**, %18,2’si **Eşi**, %12,7’si **Oğlu**;

“65+ Yaş Üzeri” olanların ise %54,7’si **Bilinmiyor**, %14,7’si **Oğlu**, %10,7’si **Eşi**;

Yaşı bilinmeyenlerin ise %38,8’i **Tanmadığı Biri**, %16,9’u **Bilinmiyor**, %15,2’si **Eşi** olduğu belirtilmiştir.

YAKINLIK DERECESESİ * MAĞDURUN YAŞ ARALIĞI (SAYI)										
		MAĞDURUN YAŞ ARALIĞI								TOPLAM
		0-17 YAŞ	18-24 YAŞ	25-34 YAŞ	35-44 YAŞ	45-54 YAŞ	55-64 YAŞ	65+ YAŞ	BİLİNMIYOR	
YAKINLIK DERECESESİ	AKRABASI	10	5	2	4	1	6	7	35	70
	ANNESİ/BABASI	1	0	0	0	0	0	0	1	2
	ARKADAŞI/İŞ ARKADAŞI	7	3	3	3	2	0	0	19	37
	BABASI	37	10	9	2	0	0	0	15	73
	BOŞANMA AŞAMASINDAKİ EŞİ	0	7	26	17	8	1	0	44	103
	DEVLET MEMURU	2	0	0	0	0	0	0	5	7
	DİNİ NİKAHLI EŞİ	0	1	3	3	1	0	0	20	28
	ESKİ EŞİ	0	2	13	11	2	0	0	47	75
	ESKİ SEVGİLİSİ	3	2	4	6	0	1	0	37	53
	EŞİ	0	8	38	30	18	10	8	237	349
	KARDEŞİ	0	3	3	1	1	0	0	6	14
	KOMŞUSU	2	2	3	2	0	2	2	11	24
	NİŞANLISI/ESKİ NİŞANLISI	0	2	0	1	0	0	0	2	5
	OĞLU	0	0	0	2	9	7	11	22	51
	ÖĞRETMENİ	9	0	1	0	0	0	0	37	47
	POLİS MEMURU	0	0	0	0	1	0	0	7	8
	SEVGİLİSİ	0	7	10	9	8	0	0	34	68
	TANIDIĞI BİRİ	34	7	10	4	3	4	3	112	177
	TANIMADIĞI BİRİ	45	20	16	9	2	0	3	605	700
	BİLİNMIYOR	37	36	45	30	30	24	41	263	506
<b>TOPLAM</b>		187	115	186	134	86	55	75	1559	2397

1 Ocak-29 Aralık 2024 tarihleri arasında basından derlenen vakalarda “Faillerin Yakınlık Derecesi” ile “Yaş aralığının” sayısal karşılaştırmasına baktığımızda;

“0-17 Yaş” aralığında olanların 45 kişi **Tanmadığı Biri**, 37 kişi **Babası**, 37 kişi **Bilinmiyor**;

“18-24 Yaş” aralığında olanların 36 kişi **Bilinmiyor**, 20 kişi **Tanmadığı Biri**, 10 kişi **Babası**;

“25-34 Yaş” aralığında olanların 45 kişi **Bilinmiyor**, 38 kişi **Eşi**, 26 kişi **Boşanma Aşamasındaki Eşi**;

“35-44 Yaş” aralığında olanların 30 kiři **Eři**, 30 kiři **Bilinmiyor**, 17 kiři **Boşanma Aşamasındaki Eři**;

“45-54 Yaş” aralığında olanların 30 kiři **Bilinmiyor**, 18 kiři **Eři**, 9 kiři **Ođlu**;

“55-64 Yaş” aralığında olanların 24 kiři **Bilinmiyor**, 10 kiři **Eři**, 7 kiři **Ođlu**;

“65+ Yaş Üzeri” olanların ise 41 kiři **Bilinmiyor**, 11 kiři **Ođlu**, 8 kiři **Eři**;

Yaşı bilinmeyenlerin ise 605 kiři **Tanmadđı Biri**, 263 kiři **Bilinmiyor**, 237 kiři **Eři** olduđu belirtilmiřtir.



ŞEHİR \* ŞİDDET TÜRÜ (%)

		ŞİDDET TÜRÜ								TOPLAM
		CİNAYET	CİNSEL SALDIRI/TECAVÜZ	ÇOCUK İSTİSMARI	SEKS İŞÇİLİĞİNE ZORLAMA	ŞİDDET/YARALAMA	ŞÜPHELİ ÖLÜM	TACİZ	TEHDİT/HAKARET	
ŞEHİR	ADANA	5,40%	3,40%	4,60%		4,00%	0,70%	1,80%	1,00%	2,60%
	ADIYAMAN	1,20%				0,60%	1,20%		1,00%	0,60%
	AFYONKARAHİSAR	0,40%				0,20%	0,50%			0,20%
	AĞRI	0,20%						0,60%		0,10%
	AKSARAY					1,10%	0,20%			0,30%
	AMASYA					0,20%				0,00%
	ANKARA	7,20%	3,40%	2,60%	13,80%	1,70%	1,70%	3,10%	4,10%	5,80%
	ANTALYA	3,30%		2,60%	2,60%	1,90%	5,10%	2,50%	1,00%	2,90%
	ARTVİN	0,20%								0,00%
	AYDIN	2,30%		2,00%	5,60%	0,60%	3,70%	1,80%	1,00%	2,80%
	BALIKESİR	1,40%		1,30%	0,70%	1,10%	0,70%	0,60%		1,00%
	BARTIN	0,20%		1,30%		0,60%	0,20%	0,60%		0,30%
	BATMAN	0,60%				0,20%	0,50%			0,30%
	BİLECİK						0,20%			0,00%
	BİLİNMIYOR	1,00%	3,40%		0,70%	0,40%	15,40%	1,20%		3,20%
	BİTLİS	0,20%		0,70%		0,80%				0,30%
	BOLU	0,40%		0,70%		0,20%				0,20%
	BURDUR		3,40%		0,90%	0,20%	0,50%	0,60%		0,40%
	BURSA	2,50%	3,40%	6,60%	3,20%	4,00%	2,00%	3,70%	1,00%	3,20%
	ÇANAKKALE	1,00%				0,80%	0,50%			0,50%
	ÇANKIRI	0,40%						0,60%		0,10%
	ÇORUM	0,40%				0,20%	1,00%	0,60%		0,30%
	DENİZLİ	1,20%	3,40%		3,50%	1,30%	1,00%	1,80%		1,70%
	DİYARBAKIR	2,30%	6,90%	2,00%	1,70%	1,50%	2,50%	0,60%		1,80%
	DÜZCE	0,40%		0,70%		0,20%	1,50%	0,60%		0,50%
	EDİRNE	1,00%		2,00%		33,40%	0,20%	4,30%	67,30%	10,80%
	ELAZIĞ	0,80%				0,40%	1,00%	1,20%		0,50%
	ERZİNCAN				1,30%					0,30%
	ERZURUM	1,70%					0,50%			0,40%
	ESKİŞEHİR	1,00%		2,00%	0,60%	0,90%	1,50%	1,80%		1,00%
	GAZİANTEP	4,10%		2,00%	1,70%	0,60%	1,50%	0,60%		1,80%
	GİRESUN	0,80%					0,20%			0,20%
	GÜMÜŞHANE	0,20%						3,10%		0,30%
	HAKKARİ			1,30%			1,20%	1,80%		0,40%
HATAY	2,50%	3,40%	0,70%		0,40%	1,50%			0,90%	
IĞDIR	0,20%								0,00%	
ISPARTA				0,60%	0,40%	0,50%			0,30%	
İSTANBUL	15,70%	20,70%	12,60%	25,70%	14,60%	11,00%	29,40%	8,20%	17,40%	



