

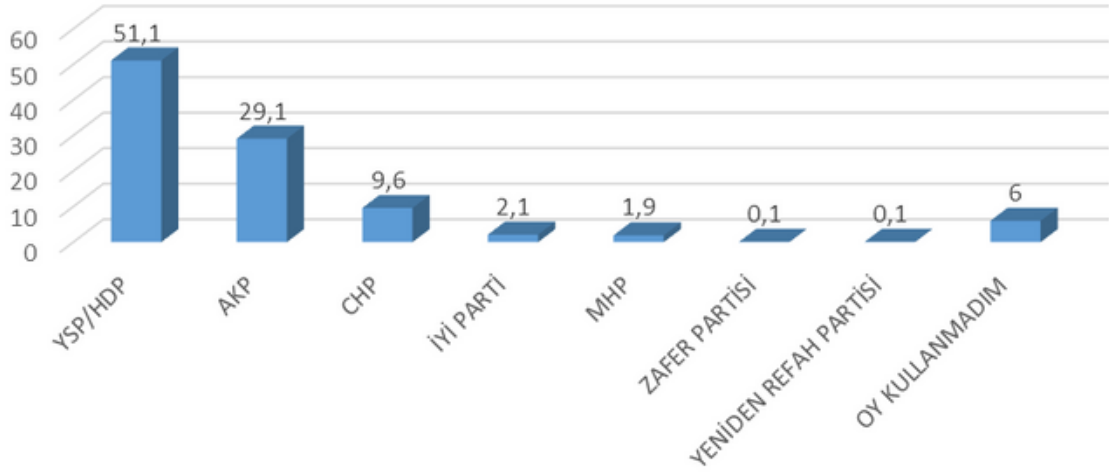
**POLİTİK GÜNDEME VE SEÇMEN
EĞİLİMİNE İLİŐKİN DOĐU VE
GÜNEYDOĐU ANADOLU BÖLGELERİ
SAHA ARAŐTIRMA RAPORU
Basın Metni**

BASINA VE KAMUOYUNA

27 Ekim-1 Kasım 2023 tarihleri arasında Dođu ve Güneydođu Anadolu bölgelerinde, HEDEP'e yönelik seçmenin algı, ilgi ve seçmen eğilimlerini ölçmek amacıyla bir saha arařtırması gerçekleřtirmiřtir.

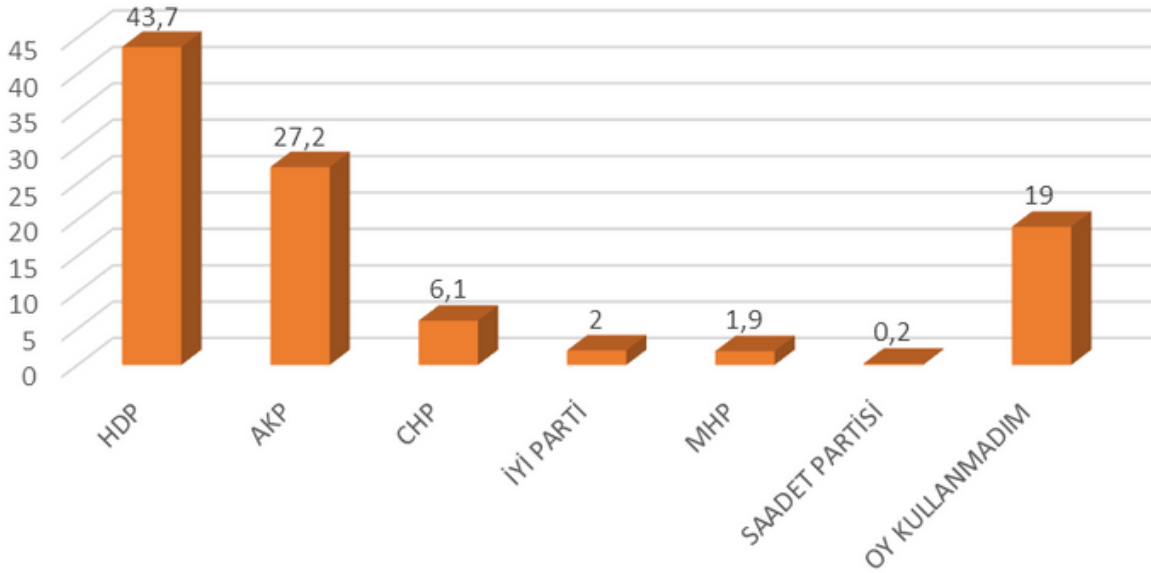
Diyarbakır, Mardin, řanlıurfa, Van, Batman, Siirt, řırnak, Hakkâri, Ađrı, Muř, Bingöl, Bitlis, Kars, Dersim ve Iđdır kentlerini kapsayan anket çalışmasın da, %3 hata payı %95 güven aralıđı gözetilmiş, çalışma için 1502 kiři ile hanelerinde yüz yüze görüşülmüřtür.

14 MAYIS 2023'DE GERÇEKLEŞEN GENEL SEÇİMLERDE HANGİ PARTİYE OY VERDİNİZ? (%)



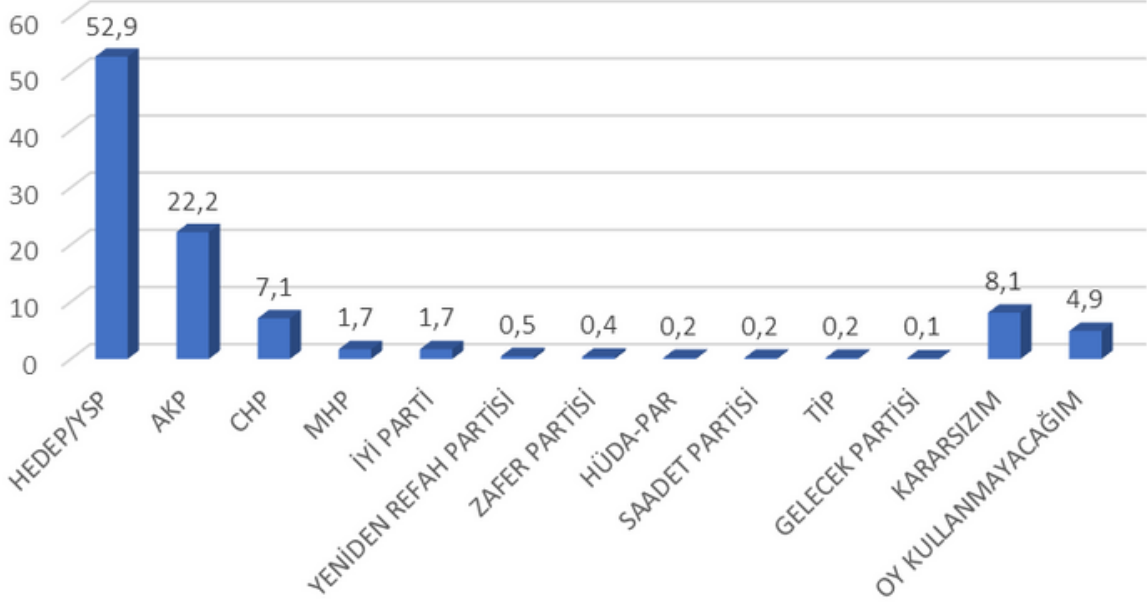
» Araştırma grubunun oy tercihlerine dair soruların ilkini “14 Mayıs 2023’de Gerçekleşen Genel Seçimlerde Hangi Partiye Oy Verdiniz?” Sorusu oluşturmuştur. Bu soruya görüşmecilerin %51,1’i Yeşil Sol Parti/HDP, %29,1’i AKP, %9,6’sı CHP, %6’sı Oy Kullanmadım yanıtlarını vermişlerdir.

31 MART 2019 TARİHİNDE GERÇEKLEŞEN YEREL SEÇİMDE HANGİ PARTİYE OY VERDİNİZ? (%)



» 31 Mart 2019 Tarihinde Gerçekleşen Yerel Seçimde verilen oylara baktığımızda ise; görüşmecilerin %43,7’si HDP, %27,2’si AKP, %6,1’i CHP oy verdim derken, %19’u Oy Kullanmadım yanıtını vermiştir. “Oy kullanmadım” diyenlerin oranındaki yükseklik, o tarihte oy kullanma yaşında olmayan görüşmecilerden kaynaklanmıştır.

MART 2024'TE YAPILMASI PLANLAN YEREL SEÇİMLERDE HANGİ PARTİYE OY VERİRSİNİZ? (%)



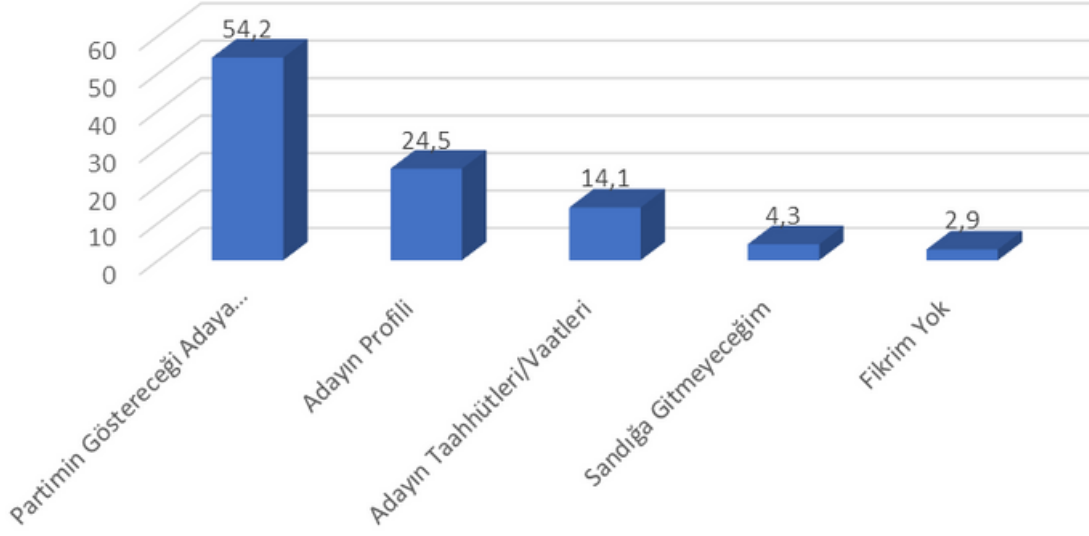
- » 30 Mart 2024'te Yapılması Planlan Yerel Seçimlerde Hangi Partiye Oy Verirsiniz? Sorusu yöneltilmiştir. Bu soruya görüşmecilerin %52,9'u YSP/HDP, %22,2'si AKP, %7,1'i CHP, %8,1'i Kararsızım, %4,9'u Oy Kullanmayacağım yanıtlarını vermişlerdir.
- » 31 Mart 2019 da yapılan yerel seçimlerle karşılaştırıldığında 2024 Martında yapılacak yerel seçimlerde HEDEP/HDP'nin oyunda %9,2'lik bir artış görülürken, AKP'nin oyunda %5'düşüş görülmektedir.

2019 Martında YSP/HDP'ye oy verdiğini belirten katılımcıların %96,2'si bu yerel seçimlerde HEDEP'e oy vereceğim derken, %1,8'i Kararsızım, %1,2'si CHP demiştir. 2019 Martında AKP'ye oy verdiğini belirten katılımcıların bu yerel seçimlerde %70,8'i yine AKP, %17,4'ü Kararsızım, %3,2'si Oy Kullanmayacağım demiştir. Oy Kullanmadığını belirten katılımcıların ise bu yerel seçimde tercihleri şöyle görülmektedir; %52,6'sı HEDEP, %18,6'sı Oy Kullanmayacağım, %13,3'ü AKP, %10,5'i Kararsızım.

Ayrıca 2019 Mart seçimlerinde 18-24 yaş grubundaki görüşmecilerin %26,8'i HDP'ye oy verdiğini söylerken, Mart 2024 yerel seçimlerinde HEDEP'e oy vereceğini söyleyenlerin oran %50,8. Yani 31 Mart 2019 yerel seçimlerinde oy kullanmayan seçmenin tercihi HEDEP'in oyunu bu yaş grubu nezdinde neredeyse ikiye katlayabilecektir.

Mart 2024 tarihinde yapılması öngörülen yerel seçilere ilişkin sorulara verilen yanıtlara göre ise; görüşmecilerin %54,2'si Partimin Göstereceği Adaya Oy Veririm derken; %24,5'i Adayın Profiline, %14,1'i Adayın Taahhütleri/Vaatlerine bakarak oy tercihini belirleyeceğini bildirmiştir.

MART AYINDA YAPILMASI ÖNGÖRÜLEN YEREL SEÇİMLERDE OY VERME TERCİHİNİZİ NE BELİRLEYECEK? (%)



» Adayın profiline göre oy tercihini belirleyeceğini söyleyenlerin en çok kümelendiği siyasi parti AKP (%36,8) ile MHP (%34,5) olurken, Partimin göstereceği adaya veririm diyenlerin en fazla kümelendiği partinin HEDEP/YSP (%69,5'i) olduğu görülmüştür.