

**1 HAZİRAN-31 AĞUSTOS 2023 TARİHLERİ ARASINDA  
BASINA YANSIYAN KADINA ŞİDDET VAKALARI  
İNCELEMESİ**



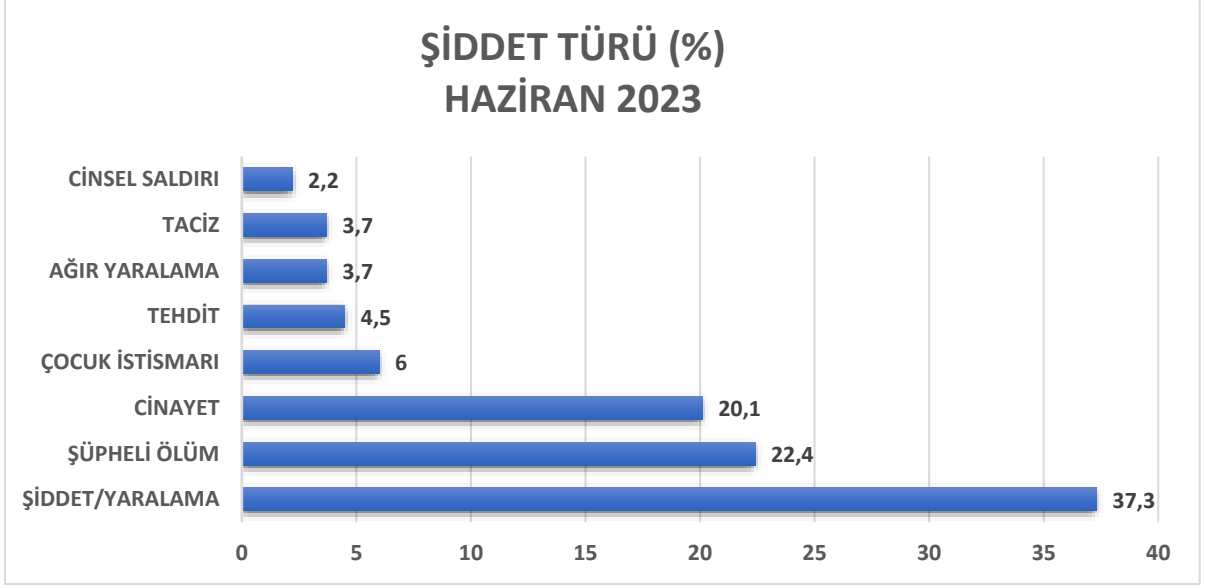
Türkiye’de kadına yönelik şiddet ve çocuk istismarlarını her 3 ayda bir düzenli periyotlar ile paylaşmaya devam ediyoruz. 1 Haziran ve 31 Ağustos 2023 tarihlerini kapsayan zaman diliminde basına yansıyan erkek şiddetinin verilerini derledik. Sosyo Politik Saha Araştırmaları Merkezi olarak, kadına yönelik şiddet ve çocuk istismarlarının vakalarına ulaşmak için Kadın Cinayetlerini Durduracağız Platformu, Bianet, Jin News, Mezopotamya Ajansı, Anıt Savaş ve birçok yerel ve ulusal basın ajanslarının haberleri taranmıştır. Taranan veriler SPPS ortamına aktarılmıştır.

1 Haziran-31 Ağustos 2023 tarihleri arasında yaşanan vakaları incelediğimizde; 88 kadın katledilirken, 83 kadın şüpheli bir şekilde hayatını yitirirken, 160 kadın Şiddet/Yaralamaya, 39 kadın Tehdide, 25 kadın Ağır Yaralamaya, 14 kadın Tacize, 6 kadın Cinsel Saldırıya maruz bırakılırken, 32 Çocuk ise Cinsel istismara maruz bırakılmıştır.

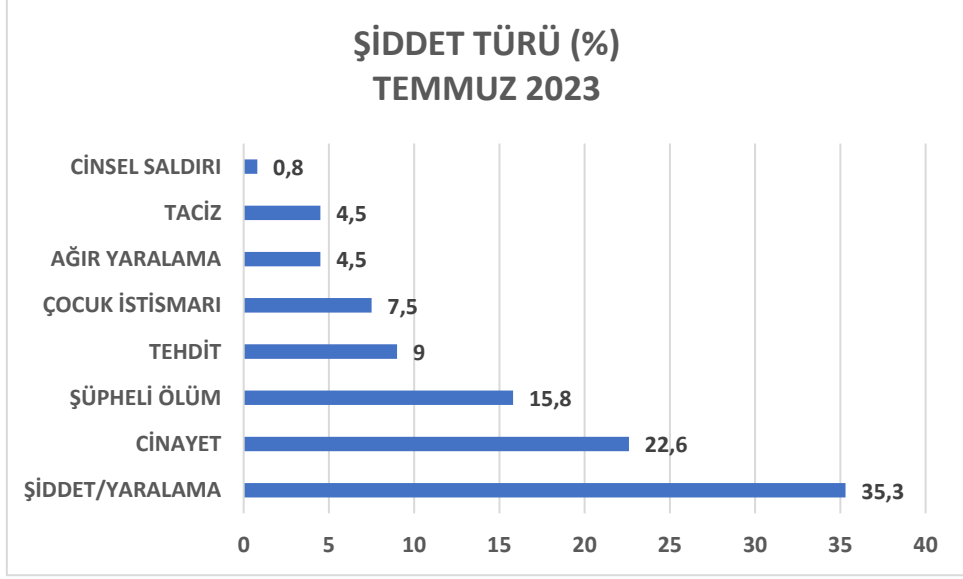
Bunun yanı sıra derlenen vakalardaki mağdurların yaş aralığı dağılımına dair oransal verilere baktığımızda; %6,9’u **0-17 Yaş**, %5,1’i **18-24 Yaş**, %10,1’i **25-34 Yaş**, %9,6’sı **35-44 Yaş**, %6,7’si **45-54 Yaş**, %3,8’i **55-64 Yaş**, %5,1’i **65 Yaş ve üzeri** olduğu ve %52,6’sının ise yaşının bilinmediği görülmüştür. Derlenen verilerde ayrıca mağdurun maruz kaldığı şiddet türüne ve kim tarafından şiddete maruz bırakıldığına baktığımızda ise: Ağır Yaralamaların %24’ü **Eşi**, %20’si **Bilinmiyor**, %16’sı **Boşanma Aşamasındaki Eşi**; Cinayetlerin %34,1’i **Eşi**, %14,8’si **Boşanma Aşamasındaki Eşi**, %12,5’i ise **Bilinmiyor**; Cinsel Saldırıların %50’si **Bilinmiyor**, %16,7’si **Eski Sevgili**, %16,7’si **İş Arkadaşı**; Çocuk İstismarlarının %75’i **Bilinmiyor**, %6,3’ü **Babası**, %3,1’i **Arkadaşı**; Şiddet/yaralamaların %53,8’i **Eşi**, %12,5’i **Bilinmiyor**, %9,4’ü **Eski Eşi**, Şüpheli Ölümlerin %100’ü **Bilinmiyor**; Tacizlerin %78,6’sı **Bilinmiyor**, %7,1’i **Eski Sevgilisi**, %7,1’i **Komşusu**; Tehditlerin ise %51,3’ü **Eşi**, %20,5’i **Eski Eşi**, %15,4’ü **Boşanma Aşamasındaki Eşi** olduğu belirtilmiştir.

Yaşanılan cinayetlerin %17,’si **İstanbul**, %8’i **Ankara**, %5,7’si **Antalya**; Cinsel saldırıya uğrayanların %33,3’ü **Ankara**, %16,7’si **İstanbul**, %16,7’si **Konya**; Çocuk İstismarlarının %25’i **İstanbul**, %12,5’i **Şanlıurfa**, %9,4’ü **Antalya** olduğu görülmüştür.

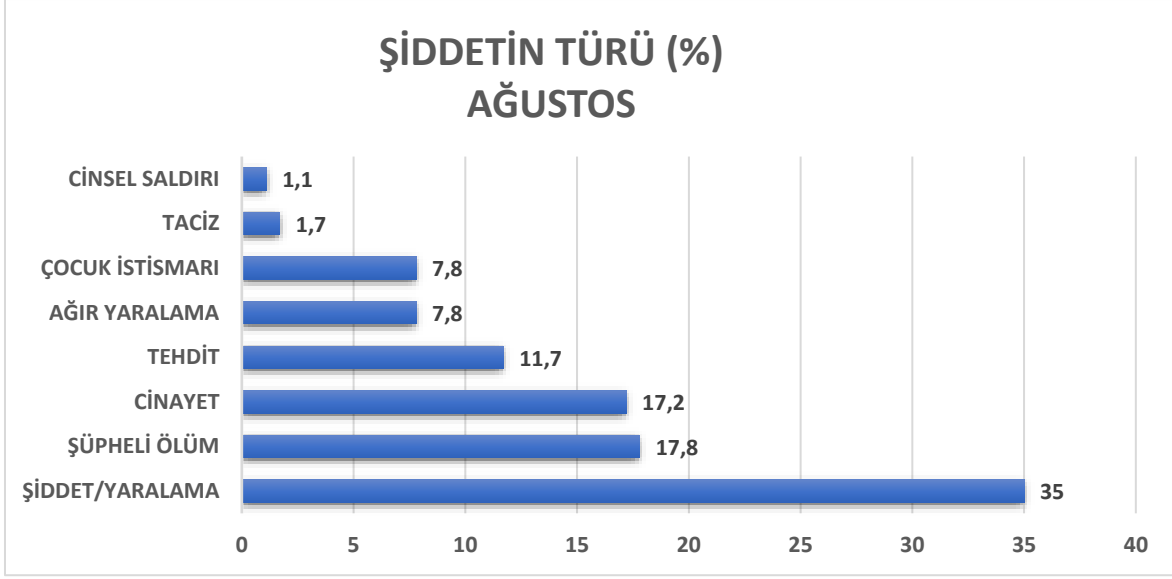
Özetle derlenen çalışmanın grafik, tablo ve karşılaştırmaları ile yaşanan vakalara dair verilerin tamamına rapora göz atarak erişebilirsiniz.



2023 yılının Haziran ayında kadına yönelik gerçekleştirilen şiddet türlerini oransal olarak incelediğimizde Mağdurlardan %37,3'ü **Şiddet/Yaralama**, %22,4'ü **Şüpheli Ölüm**, %20,1'i **Cinayet**, %6'sı **Çocuk İstismarı**, %4,5'i **Tehdit**, %3,7'si **Ağır Yaralama**, %3,7'si **Taciz**, %2,2'si **Cinsel Saldırıya** maruz kalmıştır.

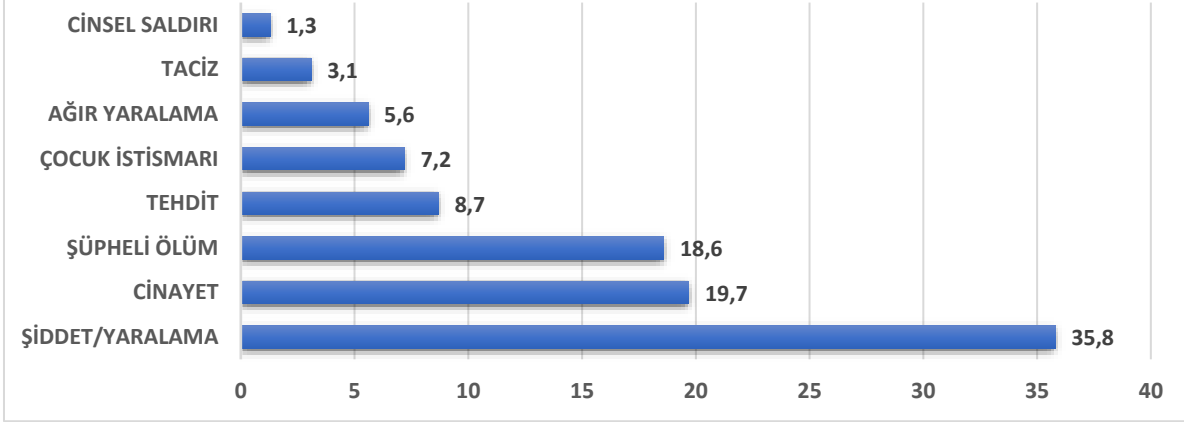


2023 yılının Temmuz ayında kadına yönelik gerçekleştirilen şiddet türlerini oransal olarak incelediğimizde Mağdurlardan %35,3'ü **Şiddet/Yaralama**, %22,2'si **Cinayet**, %15,8'i **Şüpheli Ölüm**, %9'u **Tehdit**, %7,5'i **Çocuk İstismarı**, %4,5'i **Ağır Yaralama**, %4,5'i **Taciz**, %0,8'i **Cinsel Saldırıya** maruz kalmıştır.



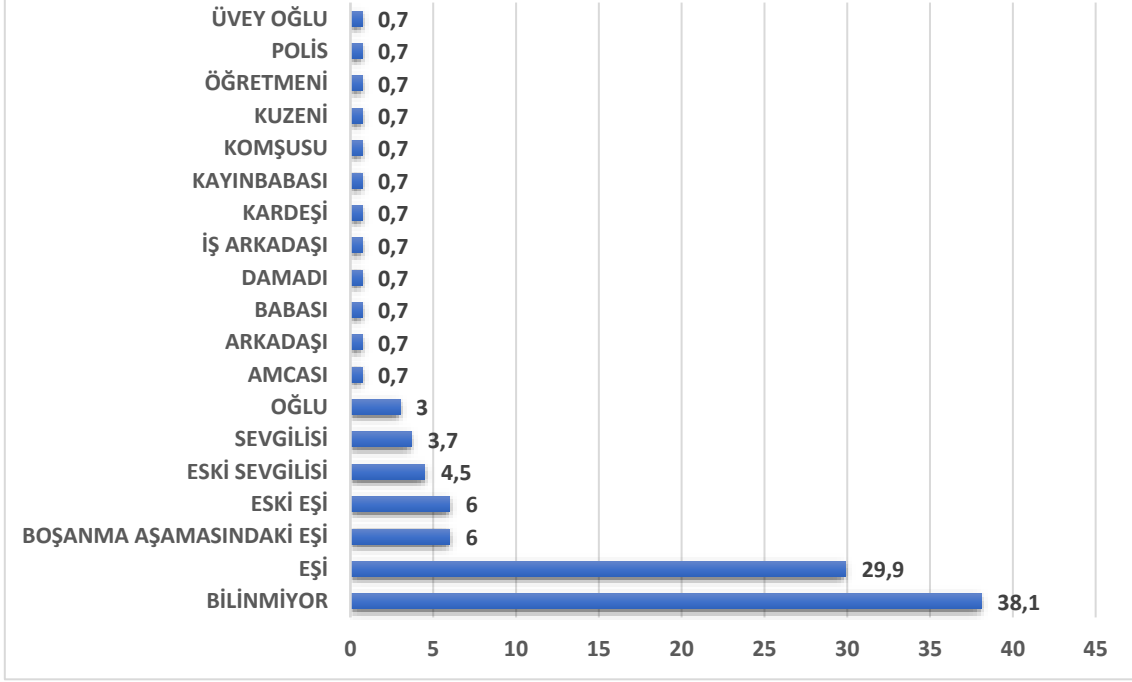
2023 yılının Ağustos ayında kadına yönelik gerçekleştirilen şiddet türlerini oransal olarak incelediğimizde Mağdurlardan %35'i **Şiddet/Yaralama**, %17,8'i **Şüpheli Ölüm**, %17,2'si **Cinayet**, %11,7'si **Tehdit**, %7,8'i **Ağır Yaralama**, %7,8'i **Çocuk İstismarı**, %1,7'si **Taciz**, %1,1'i **Cinsel Saldırıya** maruz kalmıştır.

## ŞİDDETİN TÜRÜ (%) 1 HAZİRAN-31 AĞUSTOS



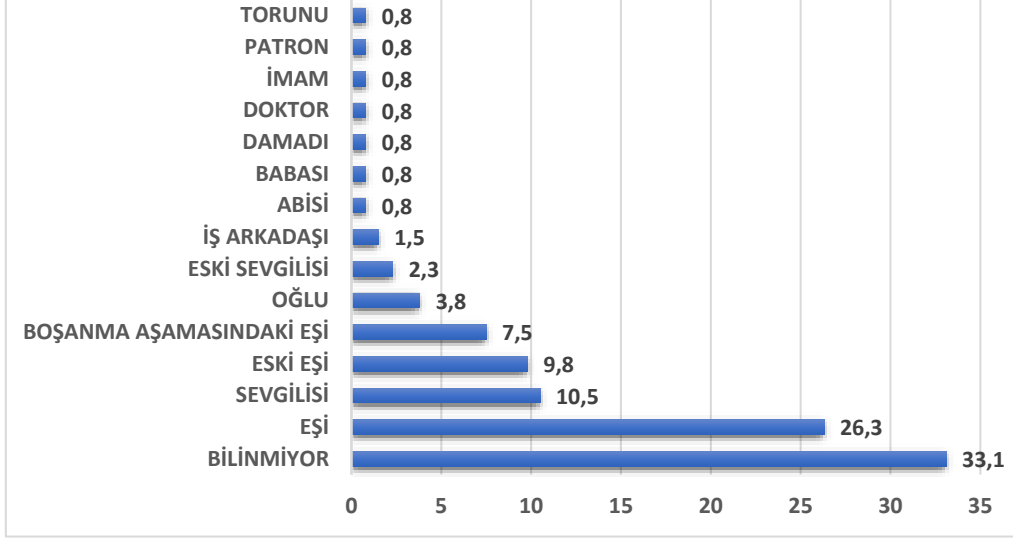
2023 yılının 1 Haziran-31 Ağustos tarihleri arasında kadına yönelik gerçekleştirilen şiddet türlerini oransal olarak incelediğimizde Mağdurlardan %35,8'i **Şiddet/Yaralama**, %19,7'si **Cinayet**, %18,6'sı **Şüpheli Ölüm**, %8,7'si **Tehdit**, %7,2'si **Çocuk İstismarı**, %5,6'sı **Ağır Yaralama**, %3,1'i **Taciz**, %1,3'ü **Cinsel Saldırıya** ise maruz kalmıştır.

## FAİLLERİN YAKINLIK DERECESESİ (%) HAZİRAN 2023



Haziran 2023’de yapılan basın taramasında mağdur ile failin yakınlık derecesini oransal olarak incelediğimizde %38,1’i **Bilinmiyor**, %29,9’u **Eşi**, %6’sı **Boşanma Aşamasındaki Eşi**, %6’sı **Eski Eşi**, %4,5’i **Eski Sevgilisi**, %3,7’si **Sevgilisi** olduğu belirtilmiştir. Ayrıca yukarıdaki grafikte detaylara dair veriler yer almaktadır.

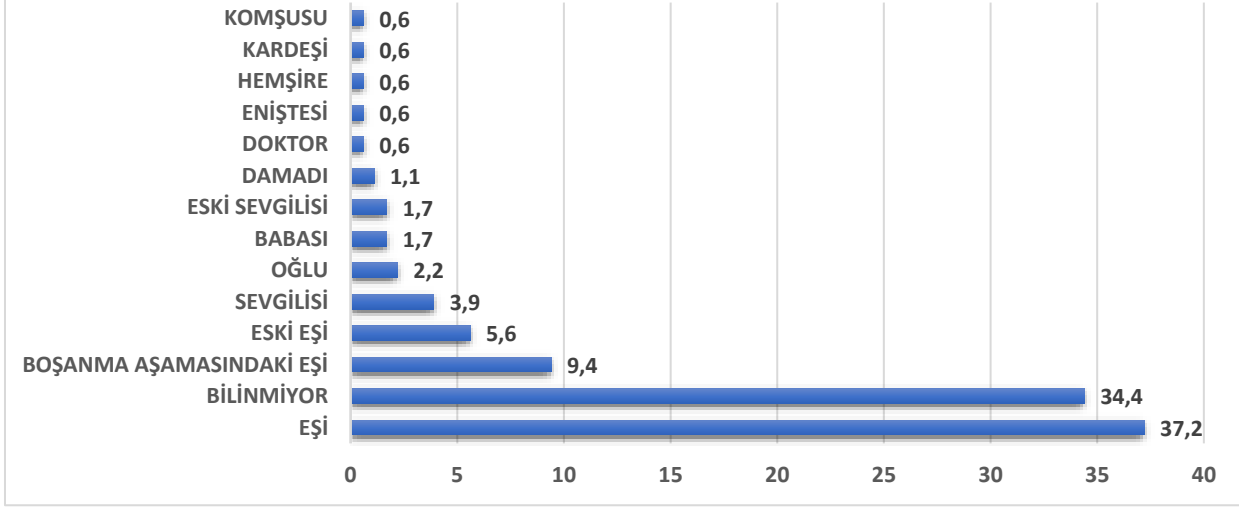
## FAİLLERİN YAKINLIK DERECESESİ (%) TEMMUZ 2023



Temmuz 2023’de yapılan basın taramasında mağdur ile failin yakınlık derecesini oransal olarak incelediğimizde %33,1’i **Bilinmiyor**, %26,3’ü **Eşi**, %10,5’i **Sevgilisi**, %9,8’i **Eski Eşi**, %7,5’i **Boşanma Aşamasındaki Eşi**, %3,8’i **Oğlu** olduğu belirtilmiştir. Ayrıca yukarıdaki grafikte detaylara dair veriler yer almaktadır.

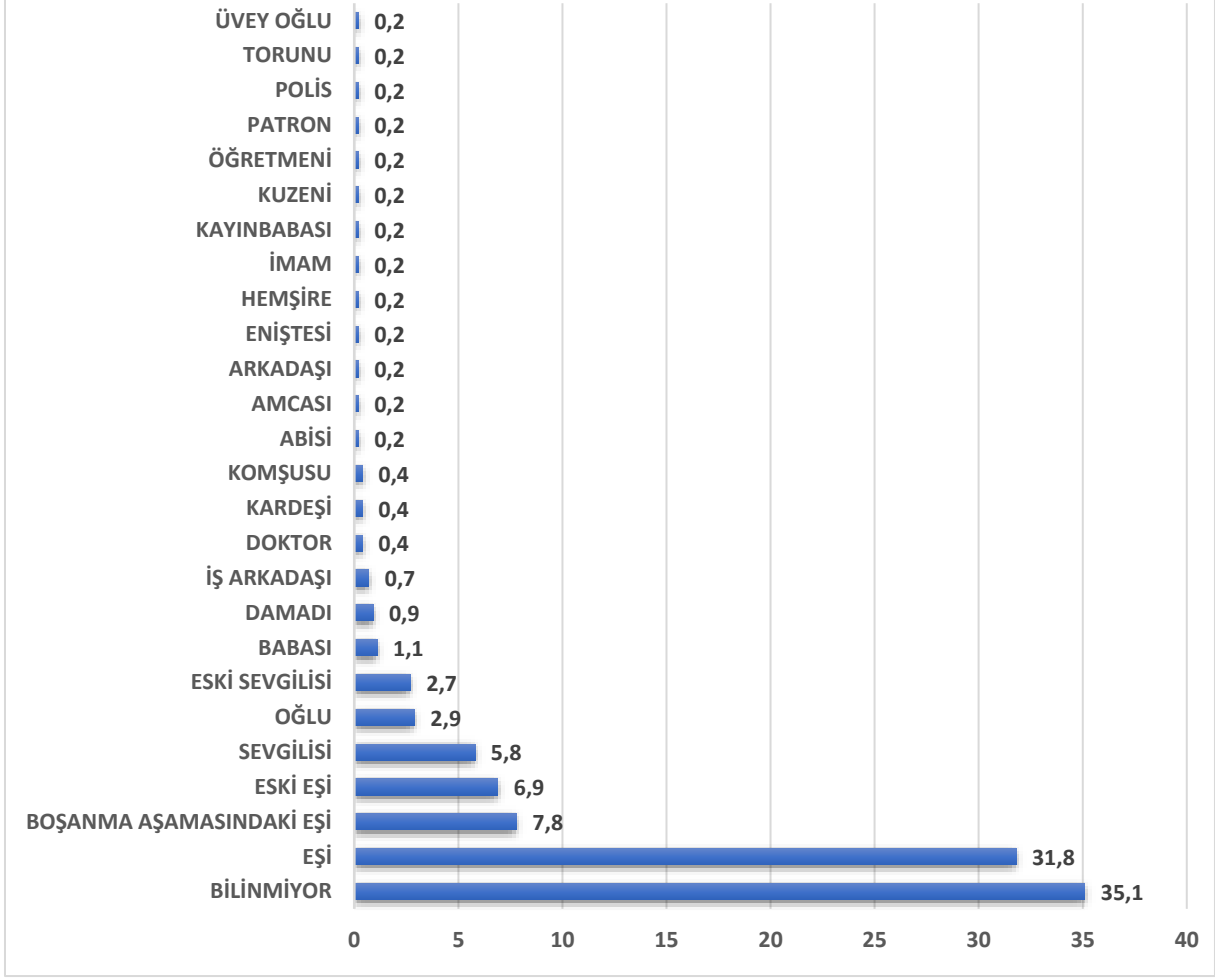


## FAİLLERİN YAKINLIK DERECESİ (%) AĞUSTOS

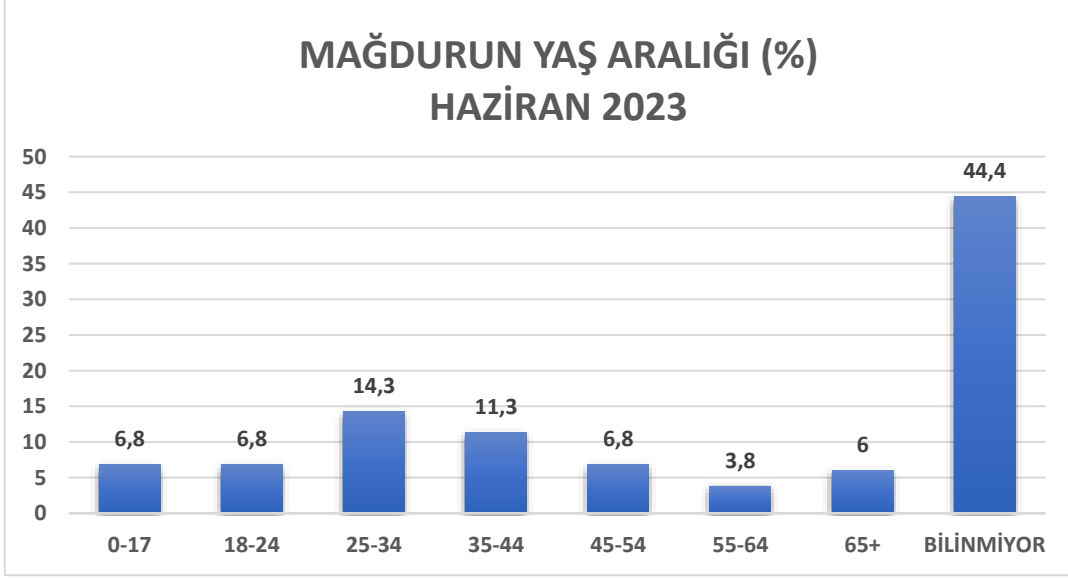


Ağustos 2023’de yapılan basın taramasında mağdur ile failin yakınlık derecesini oransal olarak incelediğimizde %37,2’si **Eşi**, %34,4’ü **Bilinmiyor**, %9,4’ü **Boşanma Aşamasındaki Eşi**, %5,6’sı **Eski Eşi**, %3,9’u **Sevgilisi**, %2,2’si **Oğlu** olduğu belirtilmiştir. Ayrıca yukarıdaki grafikte detaylara dair veriler yer almaktadır.


## FAİLLERİN YAKINLIK DERECESESİ (%) 1 HAZİRAN-31 AĞUSTOS



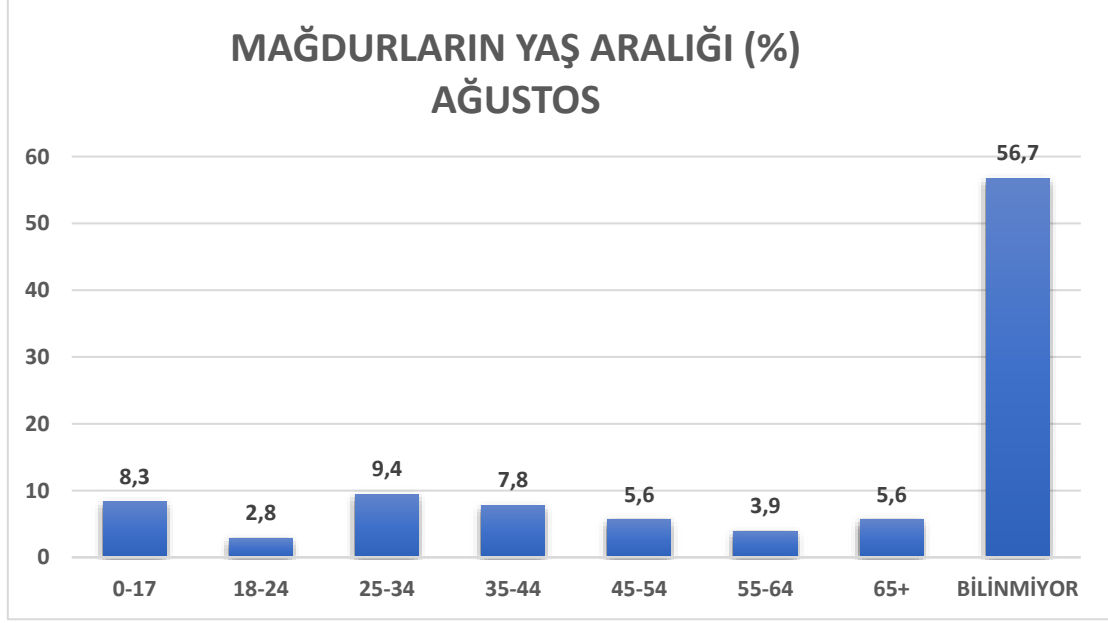
1 Haziran-31 Ağustos 2023 tarihleri arasında yapılan basın taramasında mağdur ile failin yakınlık derecesini oransal olarak incelediğimizde %35,1'i **Bilinmiyor**, %31,8'i **Eşi**, %7,8'i **Boşanma Aşamasındaki Eşi**, %6,9'u **Eski Eşi**, %5,8'i **Sevgilisi**, %2,9'u **Oğlu**, %2,7'si **Eski Sevgilisi** olduğu belirtilmiştir. Ayrıca yukarıda yer alan grafikte detaylara dair veriler yer almaktadır.



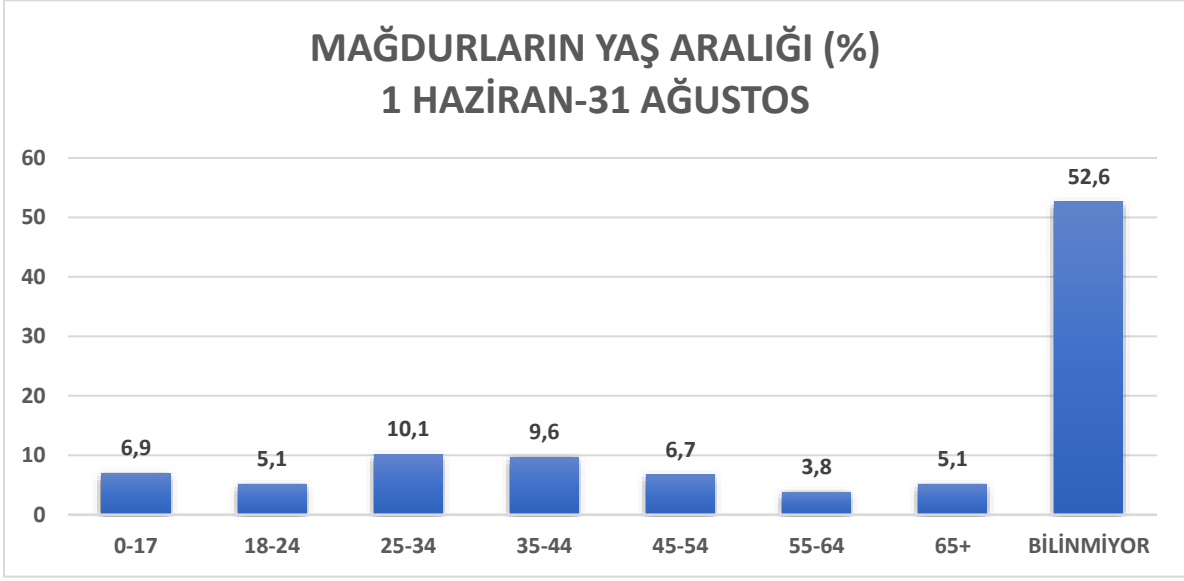
Haziran 2023’de basından derlenen vakalardaki mağdurların yaş aralığı dağılımına dair oransal verilere baktığımızda %6,8’i **0-17 Yaş**, %6,8’i **18-24 Yaş**, %14,3’ü **25-34 Yaş**, %11,3’ü **35-44 Yaş**, %6,8’si **45-54 Yaş**, %3,8’i **55-64 Yaş**, %6’sı **65 Yaş ve üzeri** olduğu ve %44,4’ünün ise **Bilinmediği** görülmüştür.



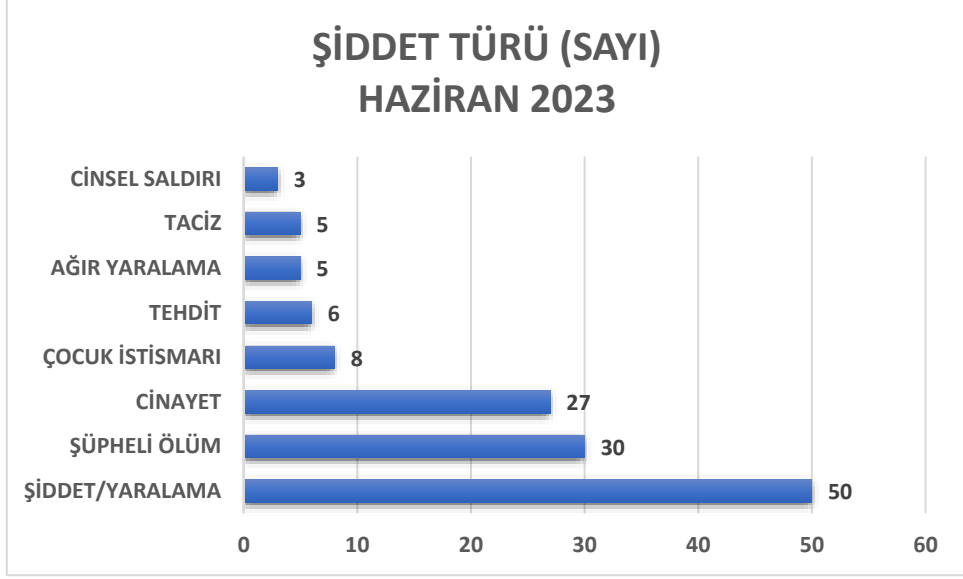
Temmuz 2023’de basından derlenen vakalardaki mağdurların yaş aralığı dağılımına dair oransal verilere baktığımızda %5,3’ü **0-17 Yaş**, %6,8’i **18-24 Yaş**, %6,8’i **25-34 Yaş**, %10,5’i **35-44 Yaş**, %8,3’ü **45-54 Yaş**, %3,8’i **55-64 Yaş**, %3,8’i **65 Yaş ve üzeri** olduğu ve %54,9’unun **Bilinmediği** görülmüştür.



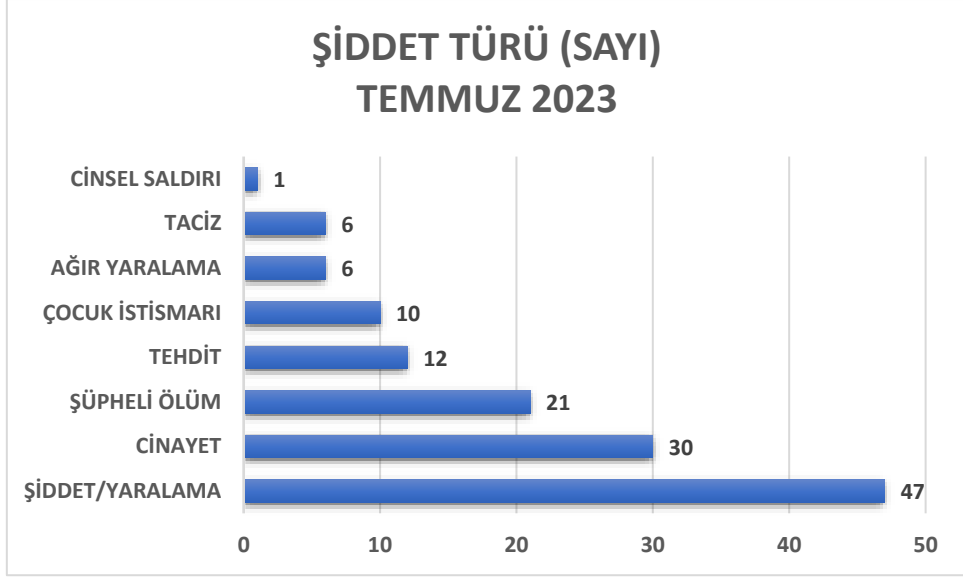
Ağustos 2023’de basından derlenen vakalardaki mağdurların yaş aralığı dağılımına dair oransal verilere baktığımızda %8,3’ü **0-17 Yaş**, %2,8’i **18-24 Yaş**, %9,4’ü **25-34 Yaş**, %7,8’i **35-44 Yaş**, %5,6’sı **45-54 Yaş**, %3,9’u **55-64 Yaş**, %5,6’sı **65 Yaş ve üzeri** olduğu ve %56,7’sinin **Bilinmediği** görülmüştür.



1 Haziran- 31 Ağustos 2023 tarihleri arasında basından derlenen vakalardaki mağdurların yaş aralığı dağılımına dair oransal verilere baktığımızda %6,9'u **0-17 Yaş**, %5,1'i **18-24 Yaş**, %10,1'i **25-34 Yaş**, %9,6'sı **35-44 Yaş**, %6,7'si **45-54 Yaş**, %3,8'i **55-64 Yaş**, %5,1'i **65 Yaş ve üzeri** olduğu ve %52,6'sının **Bilinmediği** görülmüştür.

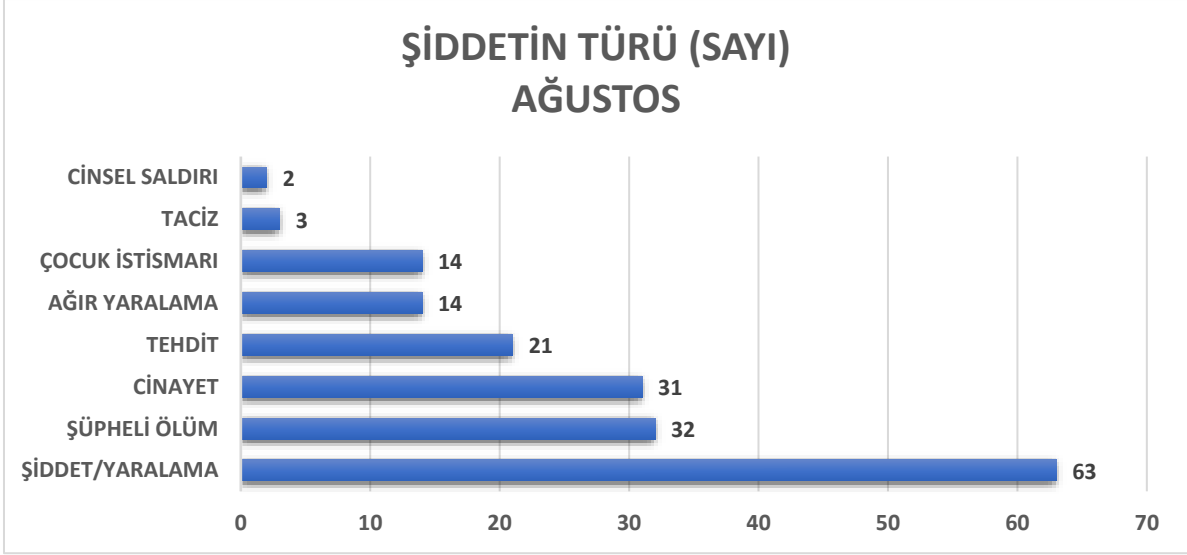


2023 yılının Haziran ayında kadına yönelik gerçekleştirilen şiddet türlerini sayısal olarak incelediğimizde Mağdurlardan 50 kişi **Şiddet/Yaralama**, 30 kişi **Şüpheli Ölüm**, 27 kişi **Cinayet**, 8 kişi **Çocuk İstismarı**, 6 kişi **Tehdit**, 5 kişi **Ağır Yaralama**, 5 kişi **Taciz**, 3 kişi **Cinsel Saldırıya** maruz kalmıştır.



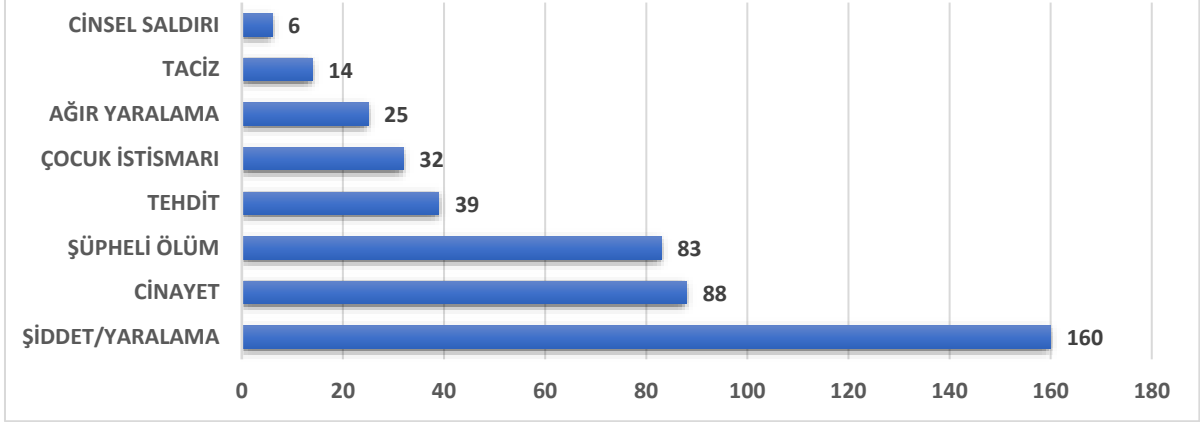
2023 yılının Temmuz ayında kadına yönelik gerçekleştirilen şiddet türlerini sayısal olarak incelediğimizde Mağdurlardan 47 kişi **Şiddet/Yaralama**, 30 kişi **Cinayet**, 21 kişi **Şüpheli Ölüm**, 12 kişi **Tehdit**, 10 kişi **Çocuk İstismarı**, 6 kişi **Ağır Yaralama**, 6 kişi **Taciz**, 1 kişi **Cinsel Saldırıya** maruz kalmıştır.





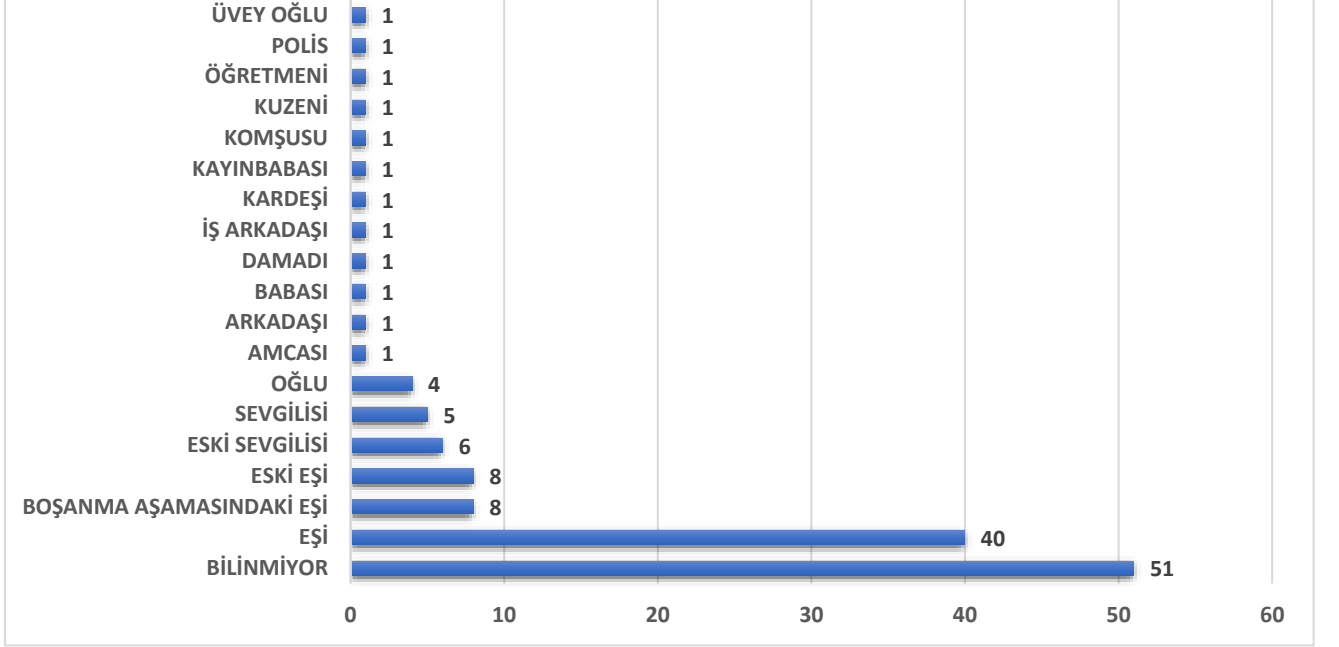
2023 yılının Haziran ayında kadına yönelik gerçekleştirilen şiddet türlerini sayısal olarak incelediğimizde Mağdurlardan 63 kişi **Şiddet/Yaralama**, 32 kişi **Şüpheli Ölüm**, 31 kişi **Cinayet**, 21 kişi **Tehdit**, 14 kişi **Ağır Yaralama**, 14 kişi **Çocuk İstismarı**, 3 kişi **Taciz**, 2 kişi **Cinsel Saldırıya** maruz kalmıştır.

## ŞİDDET TÜRÜ (SAYI) 1 HAZİRAN-31 AĞUSTOS

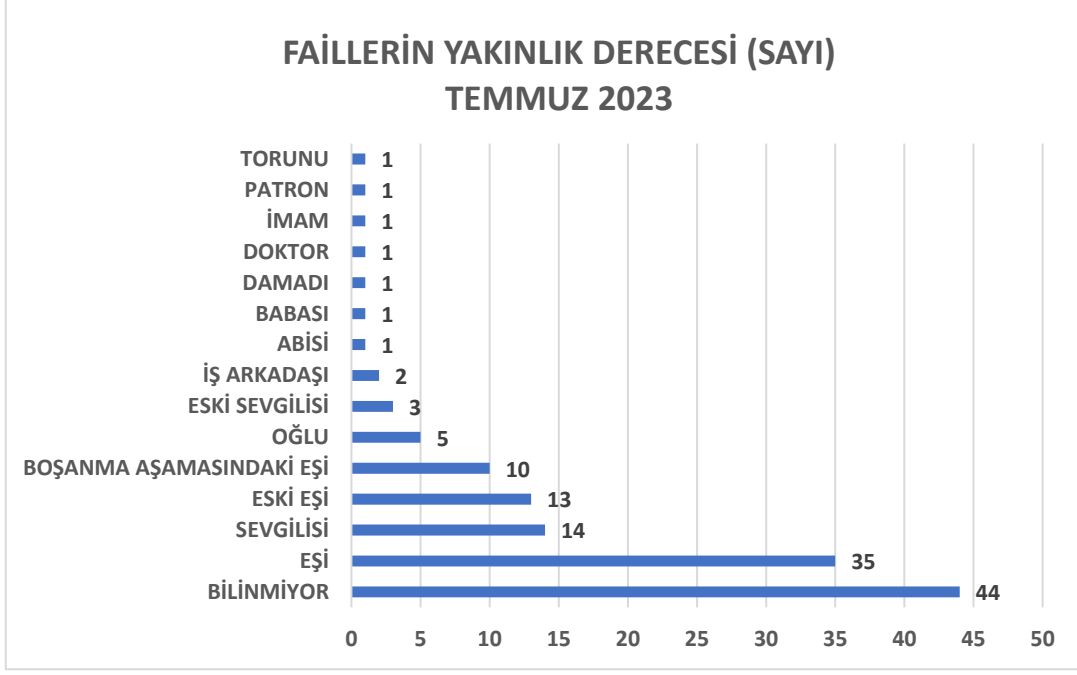


2023 yılının 1 Haziran-31 Ağustos tarihleri arasında kadına yönelik gerçekleştirilen şiddet türlerini sayısal olarak incelediğimizde Mağdurlardan 160 kişi **Şiddet/Yaralama**, 88 kişi **Cinayet**, 83 kişi **Şüpheli Ölüm**, 39 kişi **Tehdit**, 32 kişi **Çocuk İstismarı**, 25 kişi **Ağır Yaralama**, 14 kişi **Taciz**, 6 kişi **Cinsel Saldırıya** maruz kalmıştır.

## FAİLLERİN YAKINLIK DERECESESİ (SAYI) HAZİRAN 2023

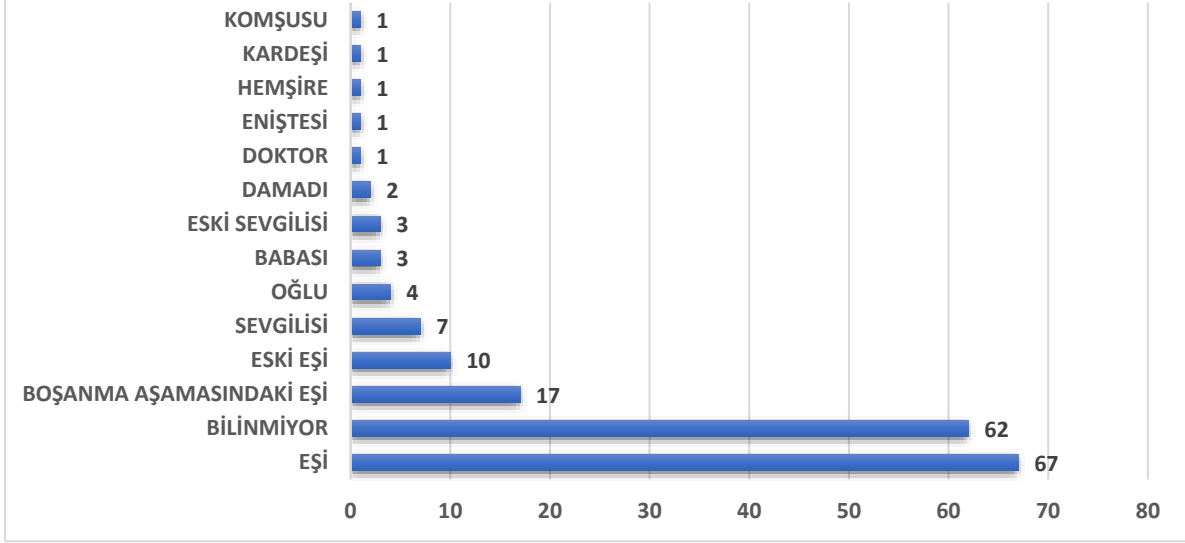


Haziran 2023’de yapılan basın taramasında mağdur ile failin yakınlık derecesini sayısal olarak incelediğimizde, failerin kimliğine ilişkin; 51 kişi **Bilinmiyor**, 40 Kişi **Eşi**, 8 kişi **Boşanma Aşamasındaki Eşi**, 8 kişi **Eski Eşi**, 6 Kişi **Eski Sevgilisi**, 5 kişi **Sevgilisi**, 4 kişi **Oğlu** olduğu görülmektedir. Ayrıca yukarıdaki grafikte detaylara dair veriler yer almaktadır.



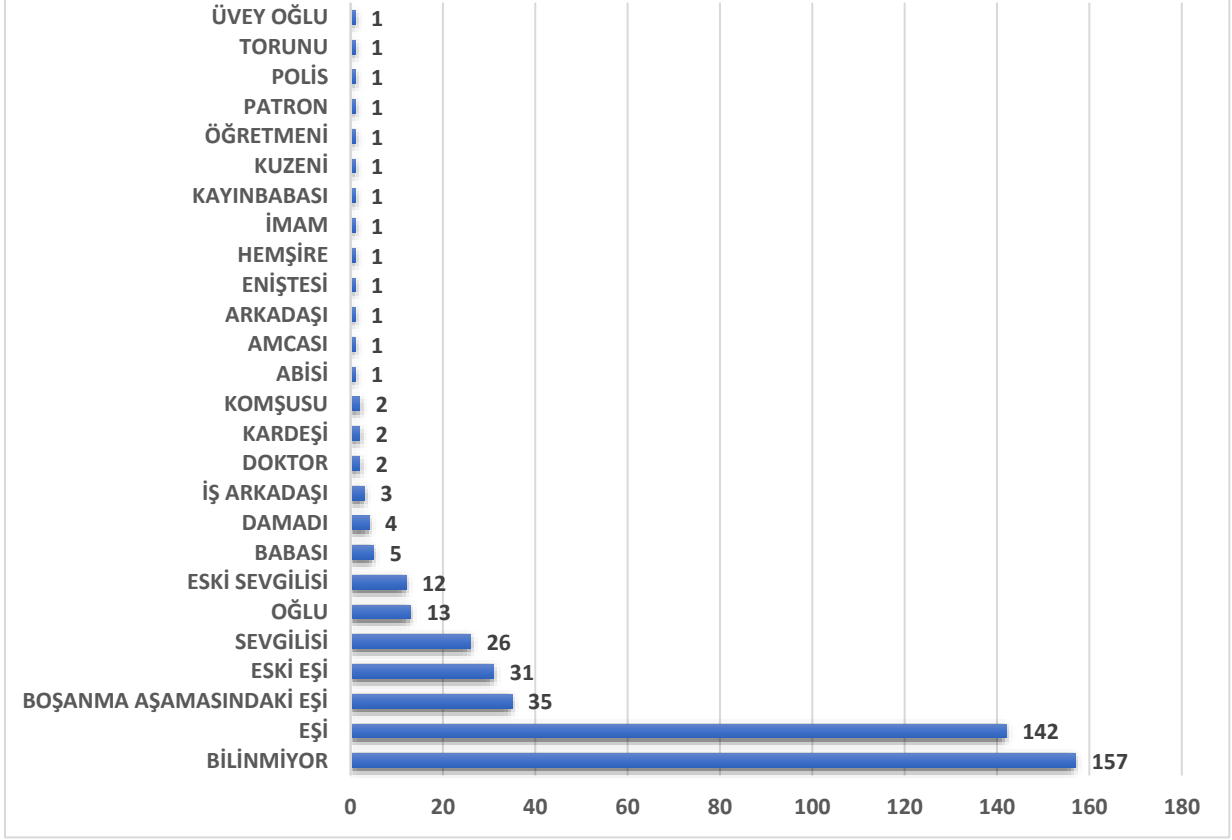
Temmuz 2023'de yapılan basın taramasında mağdur ile failin yakınlık derecesini sayısal olarak incelediğimizde, faillerin kimliğine ilişkin; 44 kişi **Bilinmiyor**, 35 Kişi **Eşi**, 14 kişi **Sevgilisi**, 13 kişi **Eski Eşi**, 10 kişi **Boşanma Aşamasındaki Eşi**, 5 kişi **Oğlu** olduğu görülmektedir. Ayrıca yukarıdaki grafikte detaylara dair veriler yer almaktadır.

## FAİLLERİN YAKINLIK DERECESESİ (SAYI) AĞUSTOS



Ağustos 2023’de yapılan basın taramasında mağdur ile failin yakınlık derecesini sayısal olarak incelediğimizde, faillerin kimliğine ilişkin; 67 kişi **Eşi**, 62 kişi **Bilinmiyor**, 17 kişi **Boşanma Aşamasındaki Eşi**, 10 kişi **Eski Eşi**, 7 kişi **Sevgilisi**, 4 kişi **Oğlu** olduğu görülmektedir. Ayrıca yukarıdaki grafikte detaylara dair veriler yer almaktadır.

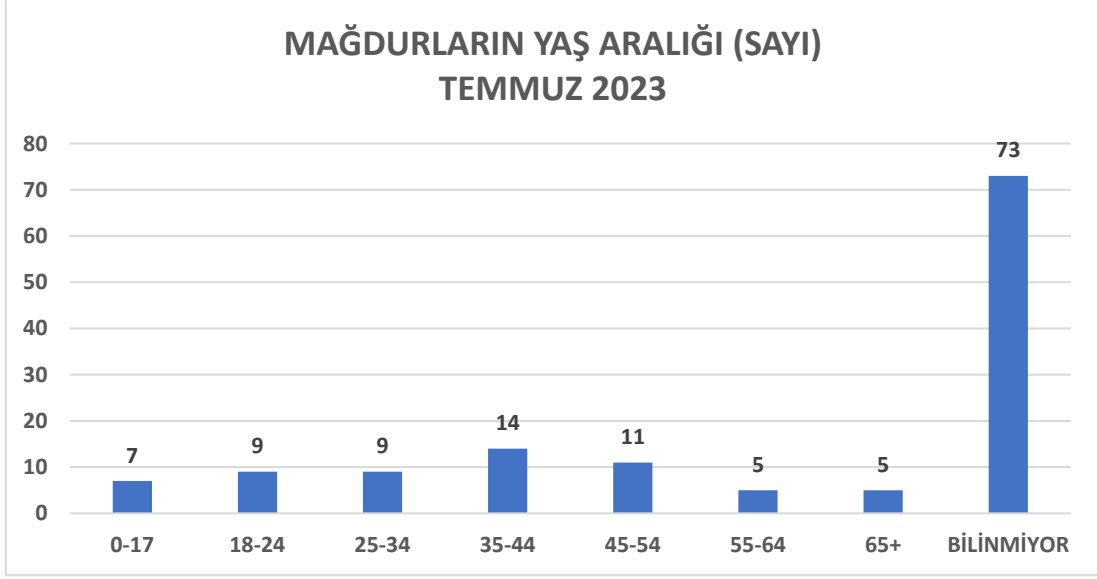
## FAİLLERİN YAKINLIK DERECESESİ (SAYI) 1 HAZİRAN-31 AĞUSTOS



1 Haziran- 31 Ağustos 2023 tarihleri arasında yapılan basın taramasında mağdur ile failin yakınlık derecesini sayısal olarak incelediğimizde, faillerin kimliğine ilişkin; 157 kişi **Bilinmiyor**, 142 kişi **Eşi**, 35 kişi **Boşanma Aşamasındaki Eşi**, 31 kişi **Eski Eşi**, 26 Kişi **Sevgilisi**, 13 kişi **Oğlu** ve 12 kişi **Eski Sevgilisi** olduğu görülmektedir. Ayrıca yukarıdaki grafikte detaylara dair veriler yer almaktadır.

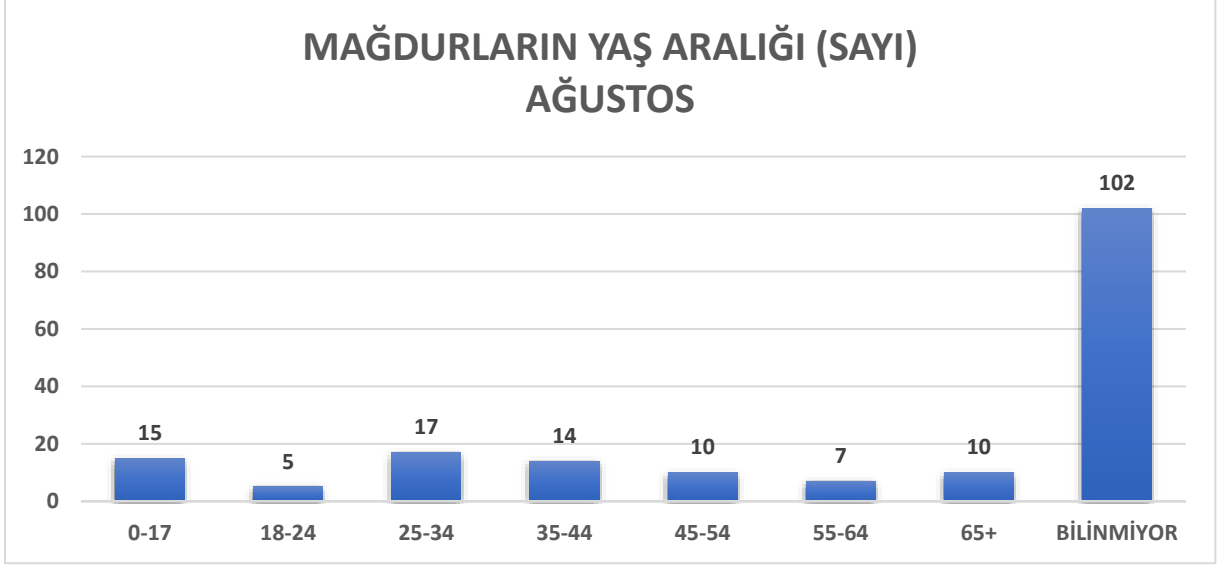


Haziran 2023’de basından derlenen vakalardaki mağdurların yaş aralığı dağılımına dair sayısal verilere baktığımızda 9 kişi **0-17 Yaş**, 9 kişi **18-24 Yaş**, 19 kişi **25-34 Yaş**, 15 kişi **35-44 Yaş**, 9 kişi **45-54 Yaş**, 5 Kişi **55-64 Yaş** 8 kişi **65 Yaş ve üzerinde** olduğu ve 59 kişinin yaş aralığının **Bilinmediği** görülmüştür

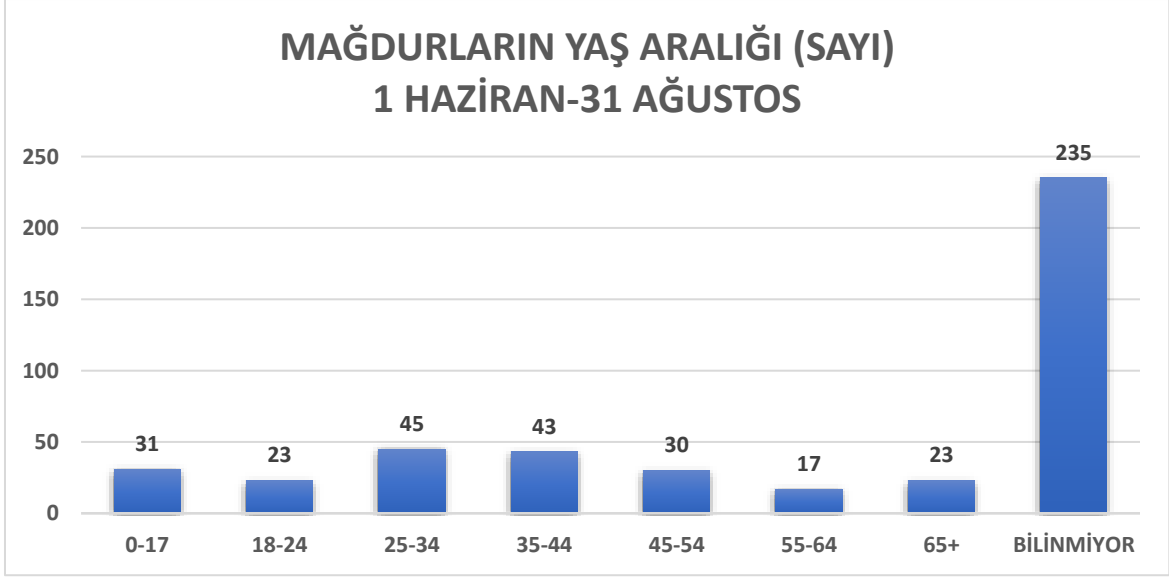


Temmuz 2023'de basından derlenen vakalardaki mağdurların yaş aralığı dağılımına dair sayısal verilere baktığımızda 7 kişi **0-17 Yaş**, 9 kişi **18-24 Yaş**, 9 kişi **25-34 Yaş**, 14 kişi **35-44 Yaş**, 11 kişi **45-54 Yaş**, 5 Kişi **55-64 Yaş**, 5 kişi **65 Yaş ve üzerinde** olduğu ve 73 kişinin yaş aralığının **Bilinmediği** görülmüştür





Ağustos 2023’de basından derlenen vakalardaki mağdurların yaş aralığı dağılımına dair sayısal verilere baktığımızda 15 kişi **0-17 Yaş**, 5 kişi **18-24 Yaş**, 17 kişi **25-34 Yaş**, 14 kişi **35-44 Yaş**, 10 kişi **45-54 Yaş**, 7 Kişi **55-64 Yaş** 10 kişi **65 Yaş ve üzerinde olduğu** ve 102 kişinin yaş aralığının **Bilinmediği** görülmüştür



1 Haziran- 31 Ağustos 2023 tarihleri arasında basından derlenen vakalardaki mağdurların yaş aralığı dağılımına dair sayısal verilere baktığımızda 31 kişi **0-17 Yaş**, 23 kişi **18-24 Yaş**, 45 kişi **25-34 Yaş**, 43 kişi **35-44 Yaş**, 30 kişi **45-54 Yaş**, 17 kişi **55-64 Yaş**, 23 kişi **65 Yaş ve üzerinde** olduğu ve 235 kişinin yaş aralığının **Bilinmediği** görülmüştür.

YAKINLIK DERECEŚİ * MAĞDURLARIN YAŞ ARALIĞI										
		MAĞDURLARIN YAŞ ARALIĞI								TOPLAM
		0-17 YAŞ	18-24 YAŞ	25-34 YAŞ	35-44 YAŞ	45-54 YAŞ	55-64 YAŞ	65+ YAŞ	BİLİNMIYOR	
YAKINLIK DERECEŚİ	ABİSİ	3,20%								0,20%
	AMCASI		4,30%							0,20%
	ARKADAŐI	3,20%								0,20%
	BABASI	12,90%							0,40%	1,10%
	BİLİNMIYOR	61,30%	43,50%	42,20%	37,20%	33,30%	70,60%	69,60%	23,40%	35,10%
	BOŐANMA AŐAMASINDAKİ EŐİ			20,00%	9,30%	3,30%			8,90%	7,80%
	DAMADI						5,90%	4,30%	0,90%	0,90%
	DOKTOR	3,20%			2,30%					0,40%
	ENİŐTESİ								0,40%	0,20%
	ESKİ EŐİ			11,10%	11,60%	3,30%			8,50%	6,90%
	ESKİ SEVGİLİSİ		4,30%	4,40%					3,80%	2,70%
	EŐİ		17,40%	15,60%	30,20%	20,00%	17,60%	17,40%	44,70%	31,80%
	HEMŐİRE								0,40%	0,20%
	İMAM	3,20%								0,20%
	İŐ ARKADAŐI			2,20%	2,30%	3,30%				0,70%
	KARDEŐİ	3,20%	4,30%							0,40%
	KAYINBABASI		4,30%							0,20%
	KOMŐUSUSU								0,90%	0,40%
	KUZENİ								0,40%	0,20%
	OĐLU				4,70%	23,30%	5,90%	4,30%	0,90%	2,90%
	ÖĐRETMENİ	3,20%								0,20%
	PATRON		4,30%							0,20%
	POLİS	3,20%								0,20%
SEVGİLİSİ	3,20%	17,40%	4,40%	2,30%	10,00%			6,40%	5,80%	
TORUNU							4,30%		0,20%	
ÜVEY OĐLU					3,30%				0,20%	
TOPLAM		100,00%	100,00%	100,00%	100,00%	100,00%	100,00%	100,00%	100,00%	100,00%

1 Mart-31 Mayıs 2023 tarihleri arasında basından derlenen vakalarda “Faillerin Yakınlık Derecesi” ile “Yaş aralıđına” karŐılaŐtırmasına baktıđımızda;

“0-17 Yaş” aralıđında olanların %61,3’ü Bilinmiyor, %12,9’u Babası;

“18-24 Yaş” aralıđında olanların %43,5’i Bilinmiyor, %17,4’ü EŐi, %17,4’ü Sevgilisi;

“25-34 Yaş” aralıđında olanların %42,2’si Bilinmiyor, %20’si BoŐanma AŐamasındaki EŐi, %15,6’sı EŐi;

“35-44 Yaş” aralıđında olanların %37,2’si Bilinmiyor, %30,2’si EŐi, %11,6’sı Eski EŐi;

“45-54 Yaş” aralıđında olanların %33,3’ü Bilinmiyor, %23,3’ü Ođlu, %20’si EŐi;

“55-64 Yaş” aralıđında olanların %70,6’sı Bilinmiyor, %17,6’sı EŐi, %5,9’u Ođlu, %5,9’u Ođlu;

“65+ Yaş Üzeri” olanların %69,6’sı Bilinmiyor, %17,4’ü EŐi;

Yaşı bilinmeyenlerin ise %44,7’si EŐi, %23,4’ü Bilinmiyor, %8,9’u BoŐanma AŐamasındaki EŐi olduđu belirtilmiŐtir.

YAKINLIK DERECESESİ * ŞİDDETİN TÜRÜ										
		ŞİDDETİN TÜRÜ								
		AĞIR YARALAMA	CİNAYET	CİNSEL SALDIRI	ÇOCUK İSTISMARI	ŞİDDET/YARALAMA	ŞÜPHELİ ÖLÜM	TACİZ	TEHDİT	TOPLAM
YAKINLIK DERECESİ	ABİSİ					0,60%				0,20%
	AMCASI		1,10%							0,20%
	ARKADAŞI				3,10%					0,20%
	BABASI		1,10%		6,30%	1,30%				1,10%
	BİLİNMIYOR	20,00%	12,50%	50,00%	75,00%	12,50%	100,00%	78,60%		35,10%
	BOŞANMA AŞAMASINDAKİ EŞİ	16,00%	14,80%			7,50%			15,40%	7,80%
	DAMADI	4,00%	2,30%			0,60%				0,90%
	DOKTOR				3,10%			7,10%		0,40%
	ENİŞTESİ					0,60%				0,20%
	ESKİ EŞİ	12,00%	5,70%			9,40%			20,50%	6,90%
	ESKİ SEVGİLİSİ	4,00%	2,30%	16,70%		3,80%		7,10%	2,60%	2,70%
	EŞİ	24,00%	34,10%			53,80%			51,30%	31,80%
	HEMŞİRE					0,60%				0,20%
	İMAM				3,10%					0,20%
	İŞ ARKADAŞI	4,00%	1,10%	16,70%						0,70%
	KARDEŞİ	4,00%			3,10%					0,40%
	KAYINBABASI		1,10%							0,20%
	KOMŞUSU				3,10%			7,10%		0,40%
	KUZENİ		1,10%							0,20%
	OĞLU	8,00%	8,00%			2,50%				2,90%
ÖĞRETMENİ				3,10%					0,20%	
PATRON			16,70%						0,20%	
POLİS					0,60%				0,20%	
SEVGİLİSİ	4,00%	13,60%			5,60%			10,30%	5,80%	
TORUNU					0,60%				0,20%	
ÜVEY OĞLU		1,10%							0,20%	
TOPLAM		100,00%	100,00%	100,00%	100,00%	100,00%	100,00%	100,00%	100,00%	100,00%

1 Mart-31 Mayıs 2023 tarihleri arasında basından derlenen vakalarda “Faillerin Yakınlık Derecesi” ile “Şiddetin Türüne” karşılaştırmasına baktığımızda;

**Ağır Yaralamaların %24’ü Eşi, %20’si Bilinmiyor, %16’sı Boşanma Aşamasındaki Eşi;**

**Cinayetlerin %34,1’i Eşi, %14,8’si Boşanma Aşamasındaki Eşi, %13,6’sı ise Sevgilisi;**

**Cinsel Saldırıların %50’si Bilinmiyor, %16,7’si Eski Sevgili, %16,7’si İş Arkadaşı, %16,7’si Patron;**

**Çocuk İstismarlarının %75’i Bilinmiyor, %6,3’ü Babası;**

**Şiddet/yaralamaların %53,8’i Eşi, %12,5’i Bilinmiyor, %9,4’ü Eski Eşi;**

**Şüpheli Ölümlerin %100’ü Bilinmiyor;**

**Tacizlerin %78,6’sı Bilinmiyor, %7,1’i Eski Sevgilisi, %7,1’i Komşusu, %7,1’i Doktor;**

**Tehditlerin %51,3’ü Eşi, %20,5’i Eski Eşi, %15,4’ü Boşanma Aşamasındaki Eşi olduğu belirtilmiştir.**

MAĞDURLARIN YAŞ ARALIĞI* ŞİDDETİN TÜRÜ										
		ŞİDDETİN TÜRÜ								TOPLAM
		AĞIR YARALAMA	CİNAYET	CİNSEL SALDIRI	ÇOCUK İSTİSMARI	ŞİDDET/YARALAMA	ŞÜPHELİ ÖLÜM	TACİZ	TEHDİT	
MAĞDURLARIN YAŞ ARALIĞI	0-17		1,10%		65,60%	2,50%	6,00%			6,90%
	18-24	4,00%	10,20%	50,00%		2,50%	6,00%	7,10%		5,10%
	25-34	16,00%	20,50%			6,30%	14,50%	7,10%		10,10%
	35-44	8,00%	20,50%	33,30%		5,00%	13,30%	7,10%	2,60%	9,60%
	45-54	16,00%	13,60%			2,50%	10,80%	7,10%		6,70%
	55-64		6,80%				13,30%			3,80%
	65+	16,00%	2,30%			1,90%	16,90%			5,10%
	BİLİNMIYOR	40,00%	25,00%	16,70%	34,40%	79,40%	19,30%	71,40%	97,40%	52,60%
TOPLAM		100,00%	100,00%	100,00%	100,00%	100,00%	100,00%	100,00%	100,00%	100,00%

**1 Mart- 31 Mayıs 2023** tarihleri arasında basından derlenen vakalarda “Mağdurların Yaş Aralığı ve Şiddet Türü” karşılaştırmasına baktığımızda;

**Ağır Yaralamaya** uğrayanların %40’ı **Bilinmiyor**, %16’sı **25-34 yaş**, %16’sı **45-54 yaş**, %16’sı **65+ yaş**;

**Cinayete** uğrayanların %25’i **Bilinmiyor**, %20,5’i **25-34 yaş**, %20,5’i **35-44 yaş**;

**Cinsel Saldırıya** uğrayanların %50’si **18-24 yaş**, %33,3’ü **35-44 yaş**, 16,7’si **Bilinmiyor**;

**Çocuk İstismarına** maruz kalanların %65,6’sı **0-17 yaş**, %34,4’ü **Bilinmiyor**;

**Şiddet ve Yaralamaya** uğrayanların %79,4’ü **Bilinmiyor**, %6,3’ü **25-34 yaş**, %5’i **35-44 yaş**;

**Şüpheli Ölümlerin** %19,3’ü **Bilinmiyor**, %16,9’u **65+ yaş ve üzeri**, %14,5’i **25-34 yaş**;

**Tacizlerin** %71,4’ü **Bilinmiyor**, %7,1’i **18-24 yaş**, %7,1’i **25-34 yaş** olduğu belirtilmiştir.



