

**1 HAZİRAN-31 AĞUSTOS 2022 TARİHLERİ ARASINDA  
BASINA YANSIYAN KADINA ŞİDDET VAKALARI  
İNCELEMESİ**



**Sosyo Politik Saha Araştırma Merkezi** olarak Türkiye’de Kadına yönelik gerçekleşen erkek şiddetinin basına yansıyan hallerini tespit etmek ve bu konuda düzenli istatistikler sağlamak amacıyla **1 Haziran 2022-31 Ağustos 2022** tarihlerini kapsayan zaman diliminde kadına yönelik gerçekleşen erkek şiddetinin medyaya yansıyan hallerini inceledik. Bunun için **Kadın Cinayetlerini Durduracağız Platformu, Bianet, Jin News, Mezopotamya Ajansı, Anıt Sayaç** ve pek çok haber ajansı gönderileri taranmıştır. Taranan veriler belirli kategorilere ayrılarak SPPS ortamına aktarılmıştır.

Derlenen tarihler arasında en az **96 kadının katledildiği** tespit edilirken, **42 kadının ise nedeni bilinmeyen bir şekilde** kim veya kimler tarafından öldürüldüğü öğrenilememiştir. Ayrıca **161 kadın Şiddet ve Yaralanmaya** maruz kalırken, **37 kadın tacize, 38 çocuk istismara** ve **7 kadın cinsel saldırıya** uğramıştır.

**Cinayete** uğrayan **96 kadının** kim/kimler tarafından katledildiğine dair verilere baktığımızda; %49’u “Eşi”, %13,5’i “Bilinmiyor”, %8,3’ü “Babası”; %6,3’ü “Oğlu”, %5,2’si “Eski Eşi” ve %13,5’i kim tarafından katledildiği bilinmemektedir. **İstismara maruz kalan çocukların** ise %5,3’ü “Babası”, %2,6’sı “Öğretmeni”, %2,6’sı “İmam Hocası”, %2,6’sı “Antrenörü” tarafından istismara maruz kalırken, %86,8’inin ise kim tarafından istismara maruz bırakıldığı bilinmemektedir. Ayrıca **Cinsel saldırıya maruz kalan kadınların** ise %14,3’ü “Sevgilisi” ve %85,7’sinin ise kim tarafından yapıldığı bilinmemektedir.

**Şiddet veya yaralanmaya maruz kalan kadınların** %43,5’i “Eşi”, %21,7’si “Bilinmiyor”, %7,5’i “Sevgilisi”, %6,8’si “Eski Eşi”, %5,6’sı “Oğlu” ve **Tacize maruz kalan kadınların** ise %86,5’i “Bilinmiyor”, %5,4’ü “İş Arkadaşı”, %5,4’ü “Doktoru”, %2,7 “Öğretmeni” tarafından yapıldığı görülmektedir.

**Yaşanılan cinayetlerin** %16,7’si “İstanbul”, %13,5’i “İzmir”, %5,2’si “Denizli”, %5,2’si “Şırnak”, %4,2’si “Konya”, %4,2’si “Balıkesir”, %4,2’si “Ankara” iken; **Şüpheli kadın ölümlerinin** ise %16,7’si “İstanbul”, %7,1’i “Aydın”, %7,1’i “Antalya”, %7,1’i “Şanlıurfa”, %4,8’i “Zonguldak”, %4,8’i “Kocaeli”, %4,8’i “İzmir”, %4,8’i “Adıyaman” da yaşandığı görülmektedir.

Ayrıca kadınların uğradığı **cinsel saldırıların**, %42,9’u “İstanbul”, %14,3’ü “Adana”, %14,3’ü “Bilecik”, %14,3’ü “Muğla”, %14,3’ü ise “Kocaeli” illerinde yaşandı. Çocuklara dönük **istismarın** %26,3’ü “İstanbul”, %10,5’i “Edirne”, %7,9’u “Antalya”, %7,9’u “Kocaeli”, %5,3’ü “Şanlıurfa”, %5,3’ü “Manisa”, %5,3’ü “Diyarbakır” illerinde yaşanmıştır.

**Öte yandan kadınlara yönelik Şiddet ve yaralanma vakalarının** %12,4’ü “Edirne”, %11,2’si “İstanbul”, %6,2’si “Adana”, %6,2’si “İzmir”, %5,6’sı “Diyarbakır” illerinde yaşanmıştır.

**Katledilen kadınların yaş aralığına** baktığımızda ise; %21,9’unun “Yaşı Bilinmiyor”, %19,8’i “35-44 Yaş”, %15,6’sı “25-34 Yaş”, %12,5’i “0-17 Yaş Arası Çocuk”, %11,5’i “45-54 Yaş”;

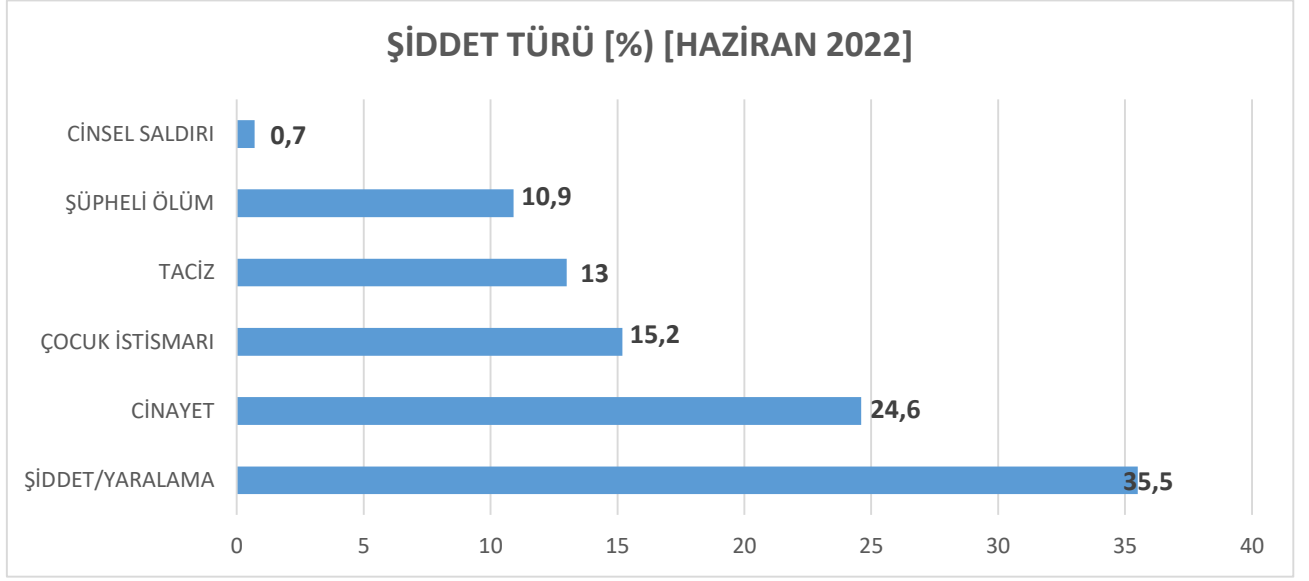
**Cinsel saldırıya maruz kalan kadınların %42,9'u "25-34 Yaş", %28,6'sı "18-24 Yaş", %14,3'ü "Bilinmiyor", %14,3'ü ise "65+ Yaş ve üzeri";**

**Şiddet veya yaralanmaya maruz kalan kadınların %57,1'inin yaşı "Bilinmiyor", %13,7'si "25-34 Yaş", %11,2'si "35-44 Yaş", %8,1'i "18-24 Yaş";**

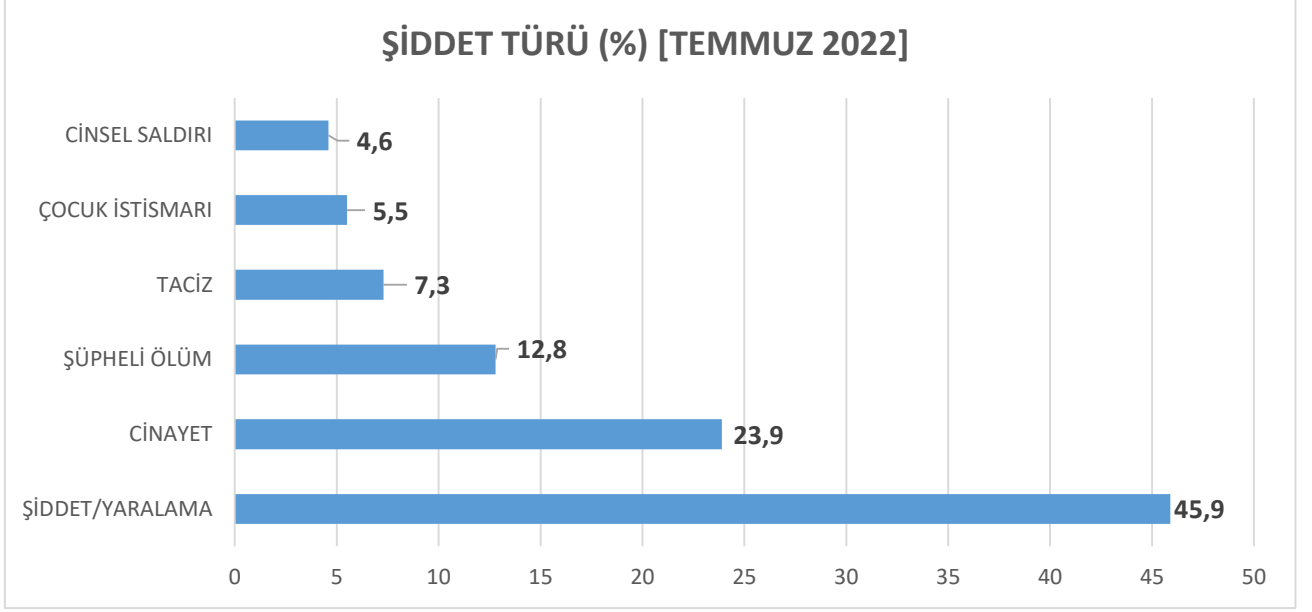
**Şüpheli ölümlerin %26,2'si "Bilinmiyor", %19'u "25-34 Yaş", %16,7'si "35-44 Yaş", %11,9'u "55-64 Yaş";**

**Tacize maruz kalan kadınların %81,1'i "Bilinmiyor", %10,8'i "18-24 Yaş", %5,42ü "25-34 Yaş", %2,7'si "35-44 Yaş" aralığındadır.**

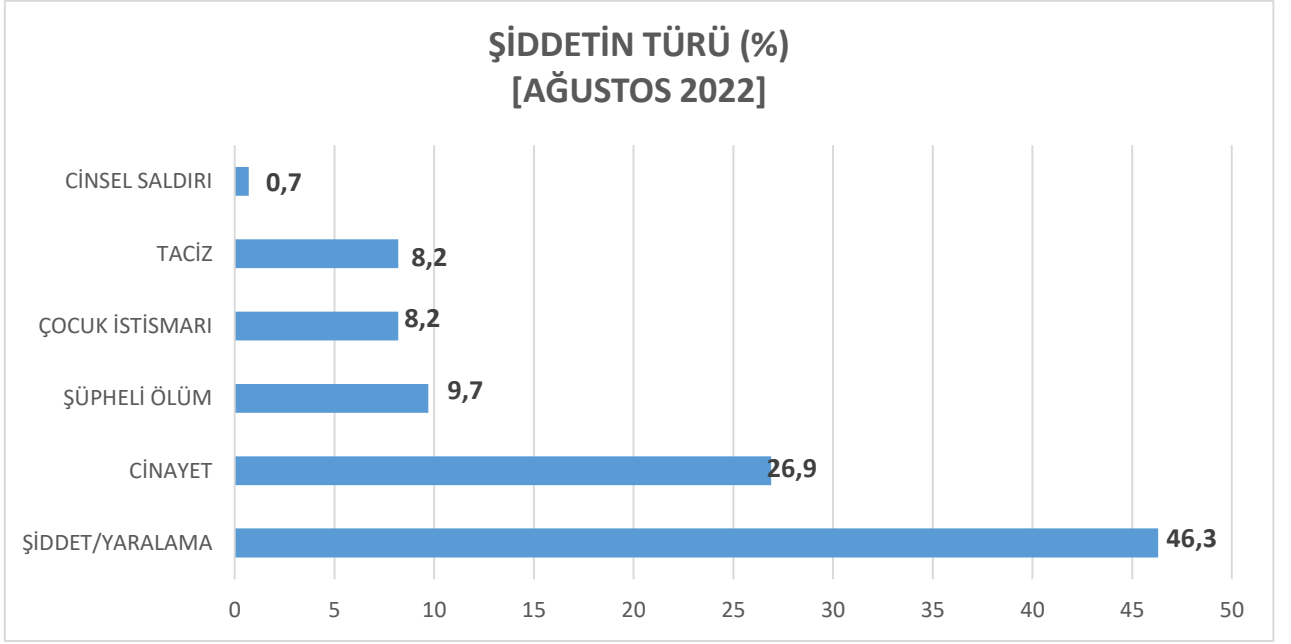
Özetle derlenen çalışmanın grafik, tablo ve karşılaştırmaları ile yaşanan vakalara dair verilerin tamamına rapora göz atarak erişebilirsiniz.



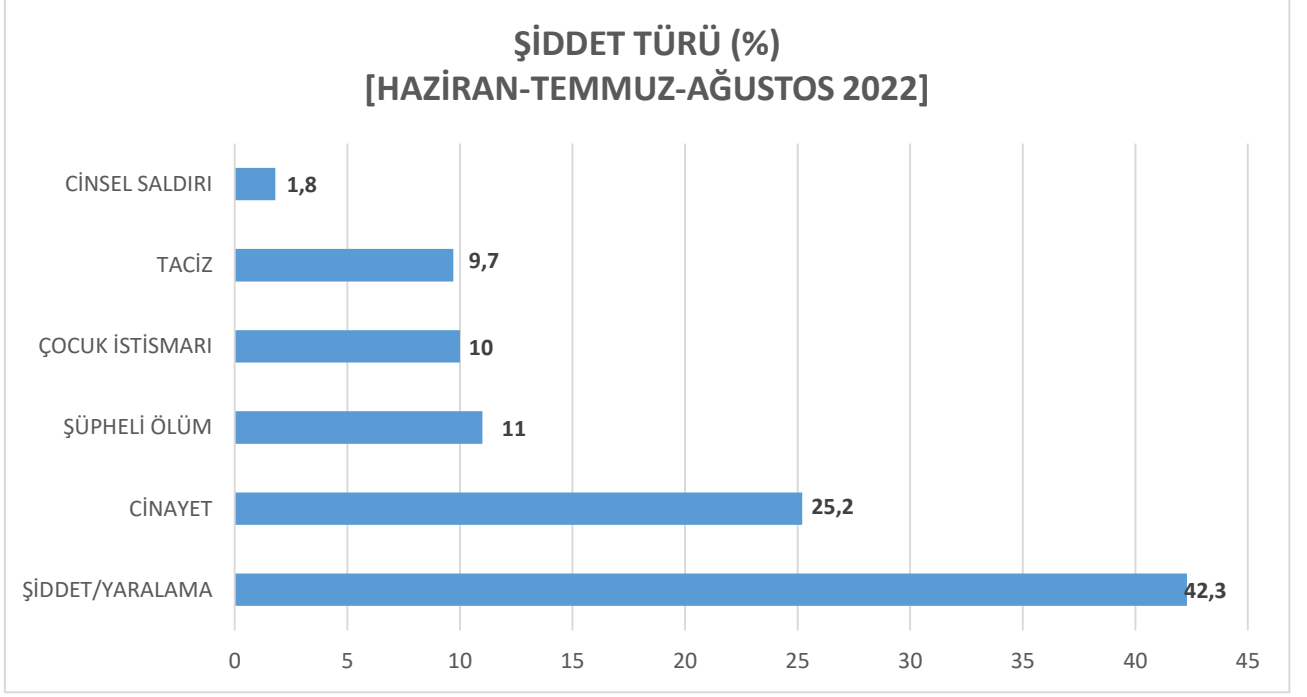
2022 yılının Haziran ayında kadına yönelik gerçekleştirilen şiddet türlerini oransal olarak incelediğimizde; Mağdurların %35,5'i "**Şiddet/Yaralama**", %24,6'sı "**Cinayet**", %15,2'si "**Çocuk İstismarı**, %13'ü "**Taciz**", %10,9'u "**Şüpheli Ölüm**", ve %0,7'si "**Cinsel Saldırıya**" maruz kalmıştır.



2022 yılının Temmuz ayında kadına yönelik gerçekleştirilen şiddet türlerini oransal olarak incelediğimizde; Mağdurların %45,9'u "**Şiddet/Yaralama**", %23,9'u "**Cinayet**", %12,8'i "**Şüpheli Ölüm**", %7,3'ü "**Taciz**", %5,5'i "**Çocuk İstismarı**" ve %4,6'sı "**Cinsel Saldırıya**" maruz kalmıştır.

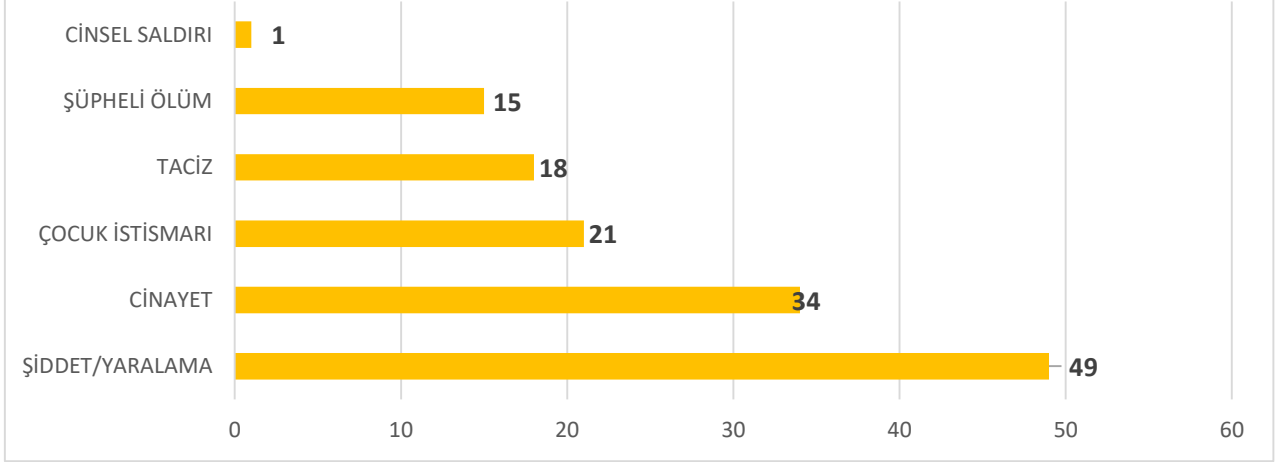


2022 yılının Ağustos ayında kadına yönelik gerçekleştirilen şiddet türlerini oransal olarak incelediğimizde; Mağdurların %46,3'ü "**Şiddet Yaralama**", %26,9'u "**Cinayet**", %9,7'si "**Şüpheli Ölüm**", %8,2'si "**Çocuk İstismarı**", %8,2'si "**Taciz**" ve %0,7'si ise "**Cinsel Saldırıya**" maruz kalmıştır.



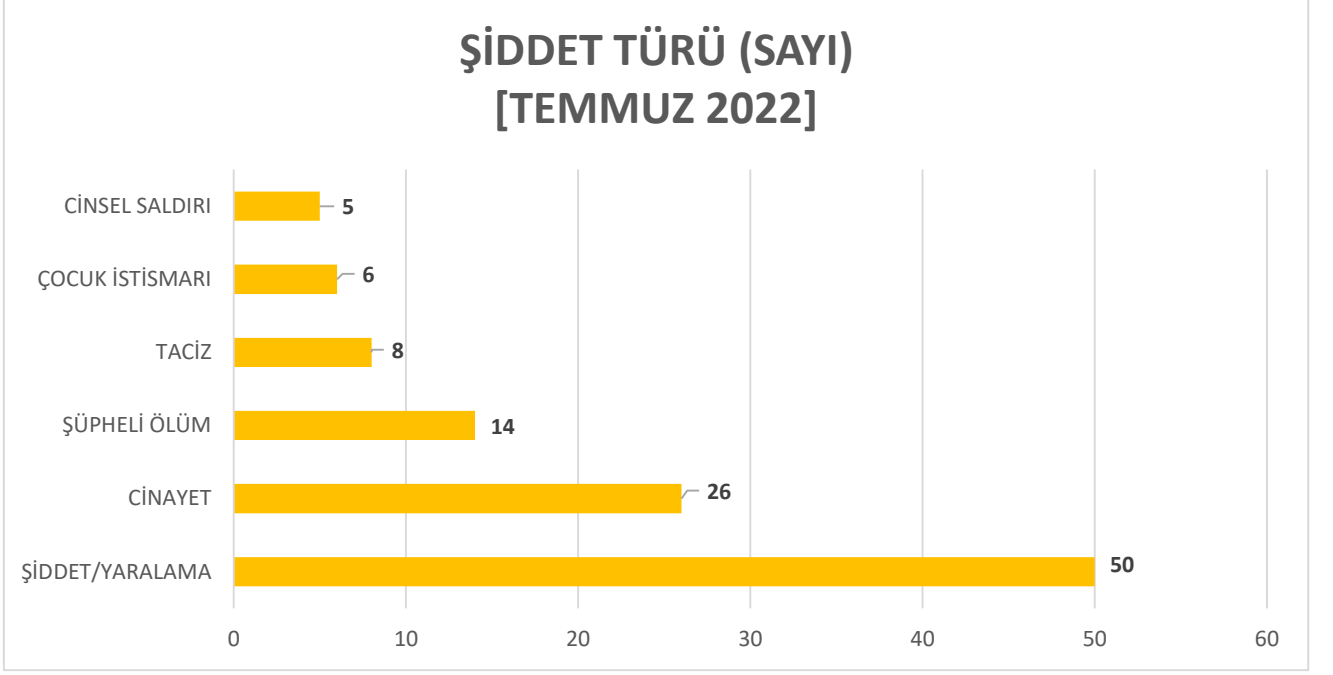
2022 yılının Haziran-Temmuz-Ağustos aylarında kadına yönelik gerçekleştirilen şiddet türlerini oransal olarak incelediğimizde; Mağdurların %42,3'ü "**Şiddet/Yaralama**", %25,2'si "**Cinayet**", %11'i "**Şüpheli Ölüm**", %10'u "**Çocuk İstismarı**", %9,7'si "**Taciz**" ve %1,8'i ise "**Cinsel Saldırıya**" maruz kalmıştır.

## ŞİDDET TÜRÜ (SAYI) [HAZİRAN 2022]

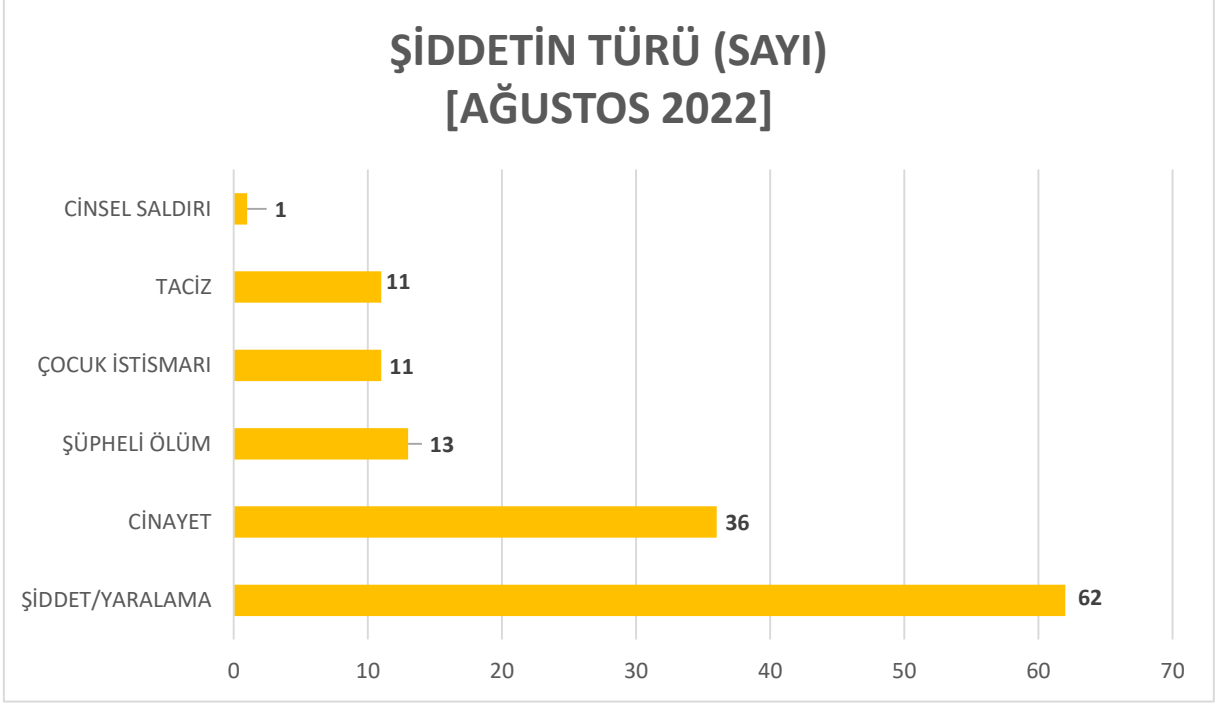


2022 yılının Haziran ayında kadına yönelik gerçekleştirilen şiddet türlerini sayısal olarak incelediğimizde; Mağdurlardan 49 kişi “**Şiddet/Yaralama**”, 34 kişi “**Cinayet**”, 21 çocuk “**Çocuk İstismarı**”, 18 kişi “**Taciz**”, 15 kişi “**Şüpheli Ölüm**” ve 1 kişi “**Cinsel Saldırıya**” maruz kalmıştır.



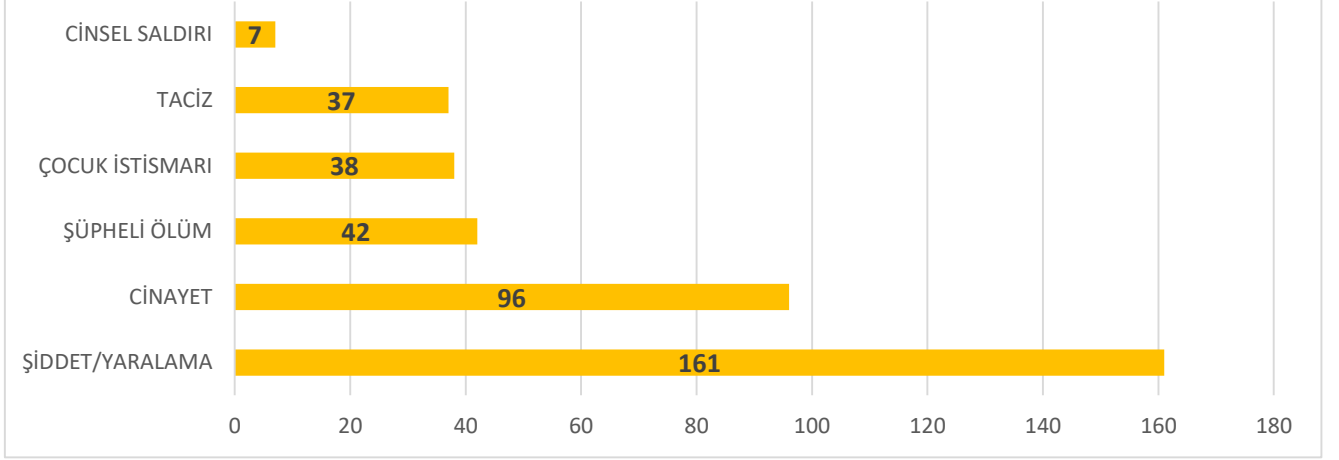


2022 yılının Temmuz ayında kadına yönelik gerçekleştirilen şiddet türlerini sayısal olarak incelediğimizde; Mağdurlardan 50 kişi “Şiddet/Yaralama”, 26 kişi “Cinayet”, 14 kişi “Şüpheli Ölüm”, 8 kişi “Taciz”, 6 çocuk “Çocuk İstismarı” ve 5 kişi “Cinsel Saldırıya” maruz kalmıştır.



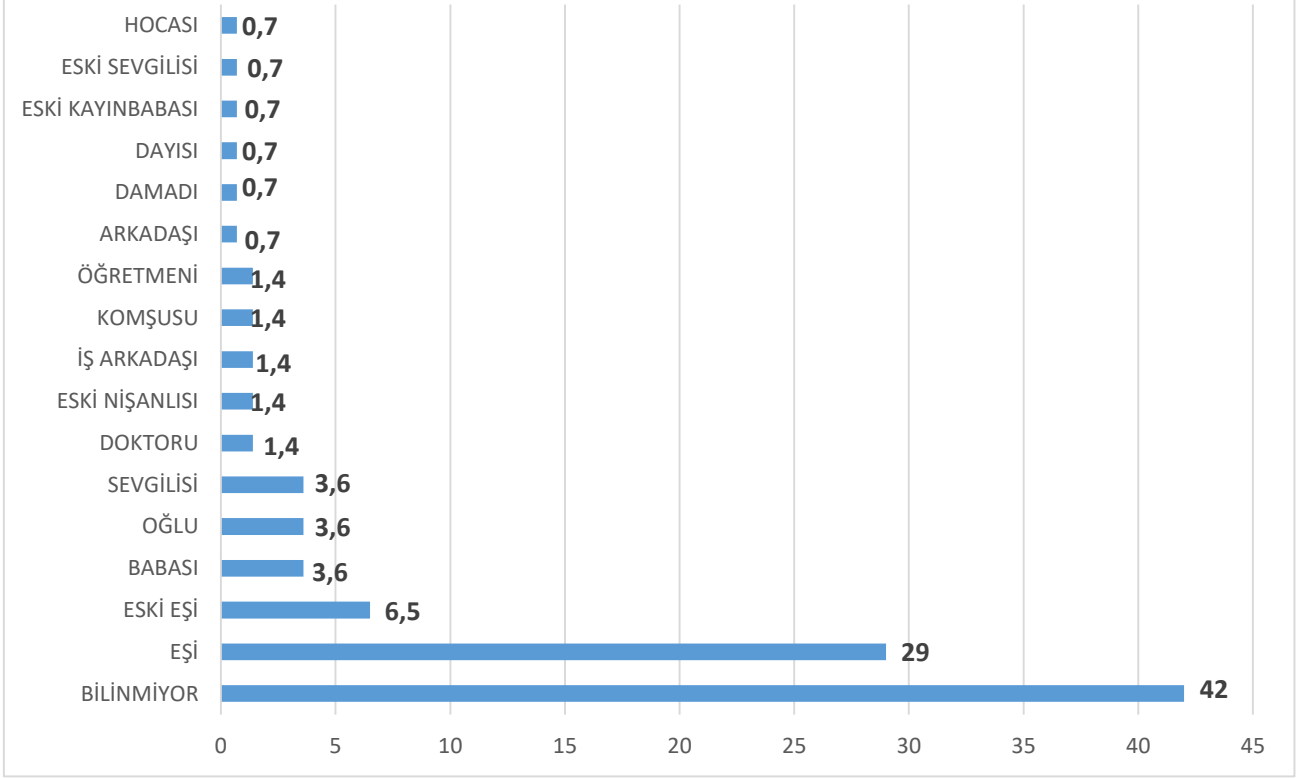
2022 yılının Ağustos ayında kadına yönelik gerçekleştirilen şiddet türlerini sayısal olarak incelediğimizde; Mağdurlardan 62 kişi “**Şiddet/Yaralama**”, 36 kişi “**Cinayet**”, 13 kişi “**Şüpheli Ölüm**”, 11 çocuk “**Çocuk İstismarı**”, 11 kişi “**Taciz**” ve 1 kişi ise “**Cinsel Saldırıya**” maruz kalmıştır.

## ŞİDDET TÜRÜ (SAYI) [HAZİRAN-TEMMUZ-AĞUSTOS 2022]

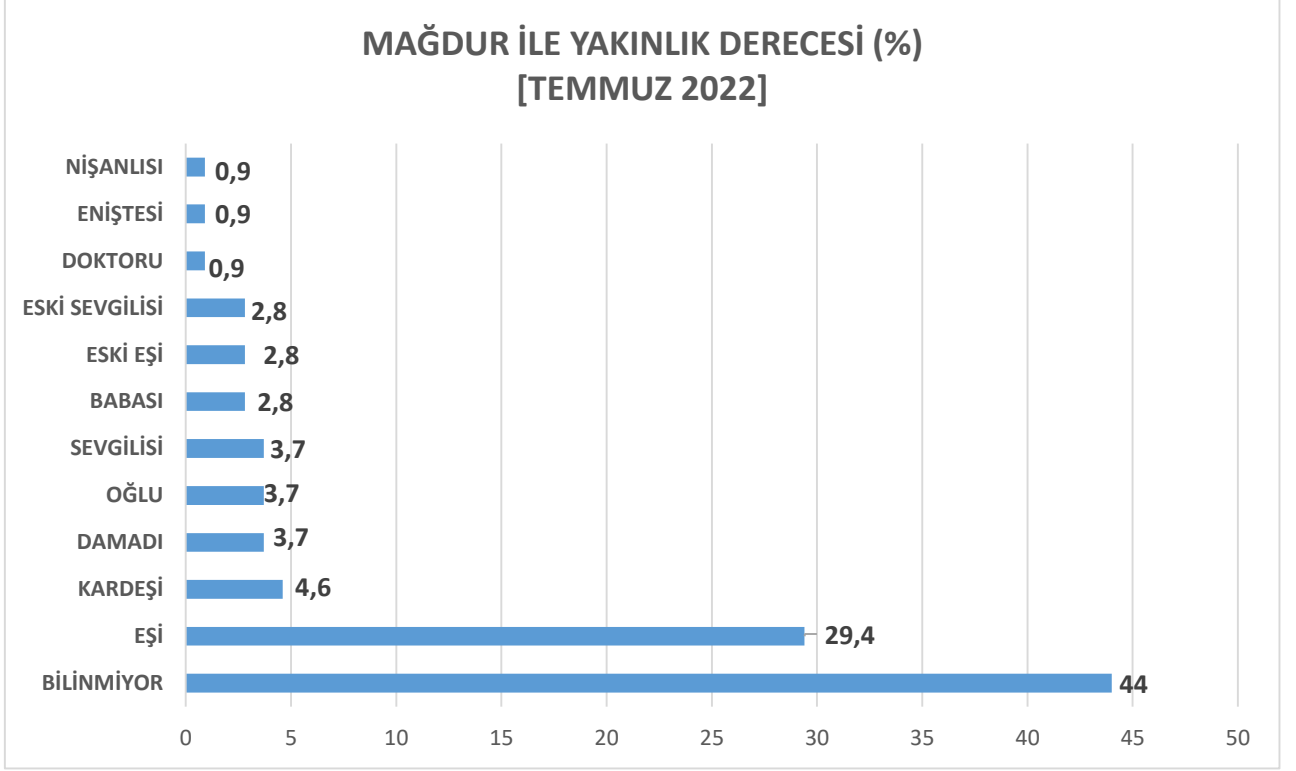


2022 yılının Haziran-Temmuz-Ağustos ayında kadına yönelik gerçekleştirilen şiddet türlerini sayısal olarak incelediğimizde; Mağdurlardan 161 kişi “**Şiddet/Yaralama**”, 96 kişi “**Cinayet**”, 42 kişi “**Şüpheli Ölüm**”, 38 çocuk “**Çocuk İstismarı**”, 37 kişi “**Taciz**” ve 7 kişi ise “**Cinsel Saldırıya**” maruz kalmıştır.

## MAĞDUR İLE YAKINLIK DERECESESİ (%) [HAZİRAN 2022]

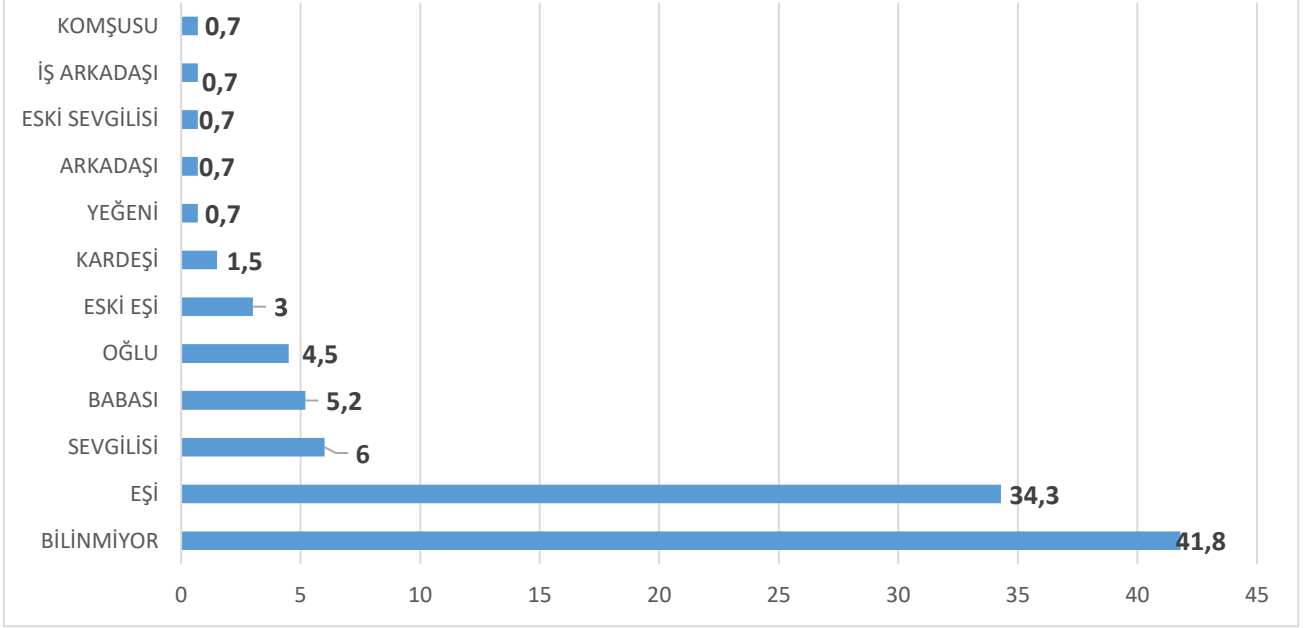


Haziran 2022’de yapılan basın taramasında mağdur ile failin yakınlık derecesini oransal olarak incelediğimizde; %42’si “**Bilinmiyor**”, %29’u “**Eşi**”, %6,5’i “**Eski Eşi**”, %3,6’sı “**Babası**”, %3,6’sı “**Oğlu**”, %3,6’sı “**Sevgilisi**”, %1,4’ü “**Doktoru**”, %1,4’ü “**Eski Nişanlısı**”, %1,4’ü “**İş Arkadaşı**”, %1,4’ü “**Komşusu**”, %1,4’ü “**Öğretmeni**” olduğu belirtilmiştir. Ayrıca yukarıda yer alan grafikte detaylara dair veriler yer almaktadır.



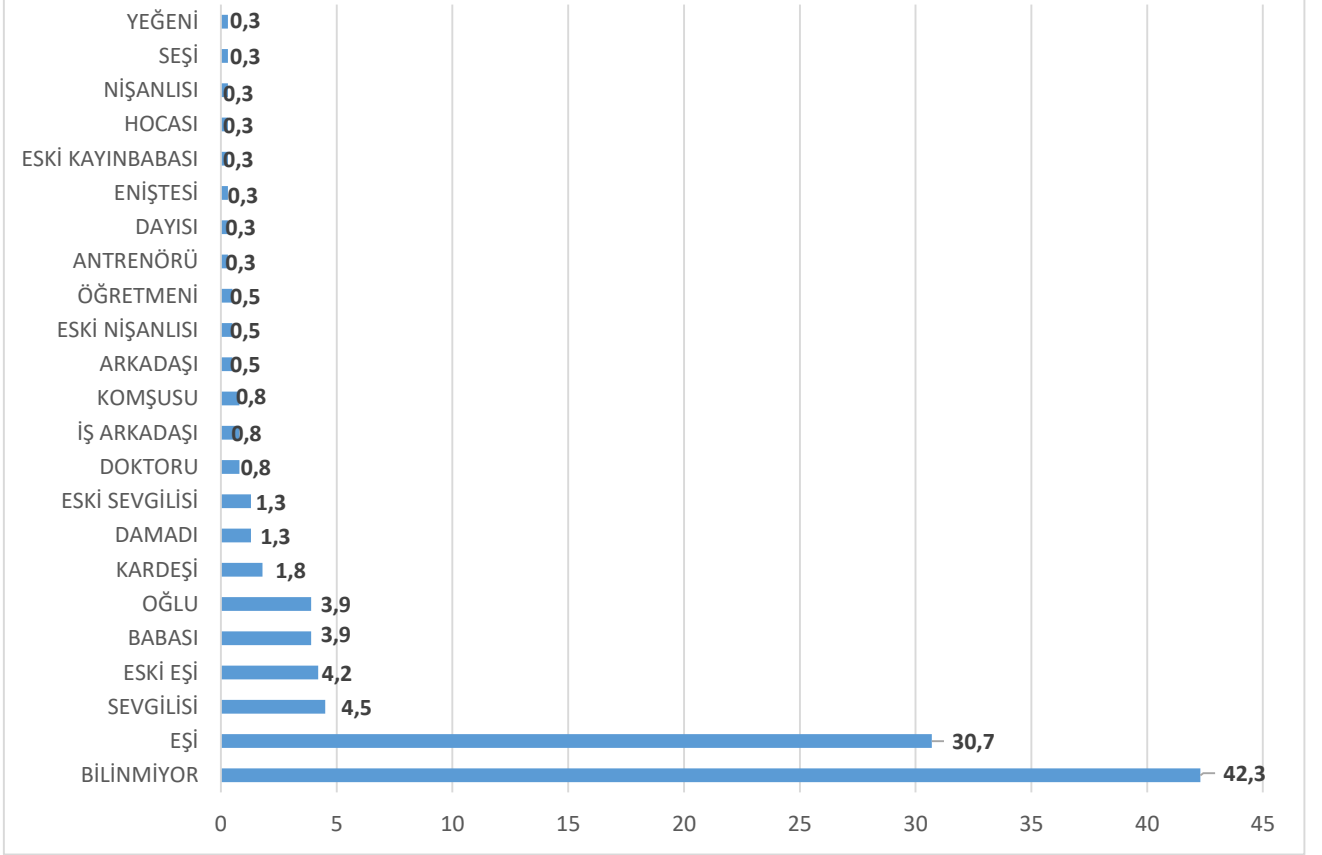
Temmuz 2022’de yapılan basın taramasında mađdur ile failin yakınlık derecesini oransal olarak incelediĐimizde; %44’ü “**Bilinmiyor**”, %29,4’ü “**EŐi**”, %4,6’sı “**KardeŐi**”, %3,7’si “**Damadı**”, %3,7’si “**Sevgilisi**” olduĐu belirtilmiŐtir. Ayrıca yukarıda yer alan grafikte detaylara dair veriler yer almaktadır.

## MAĐDUR İLE YAKINLIK DERECEĐİ (%) [AĐUSTOS 2022]

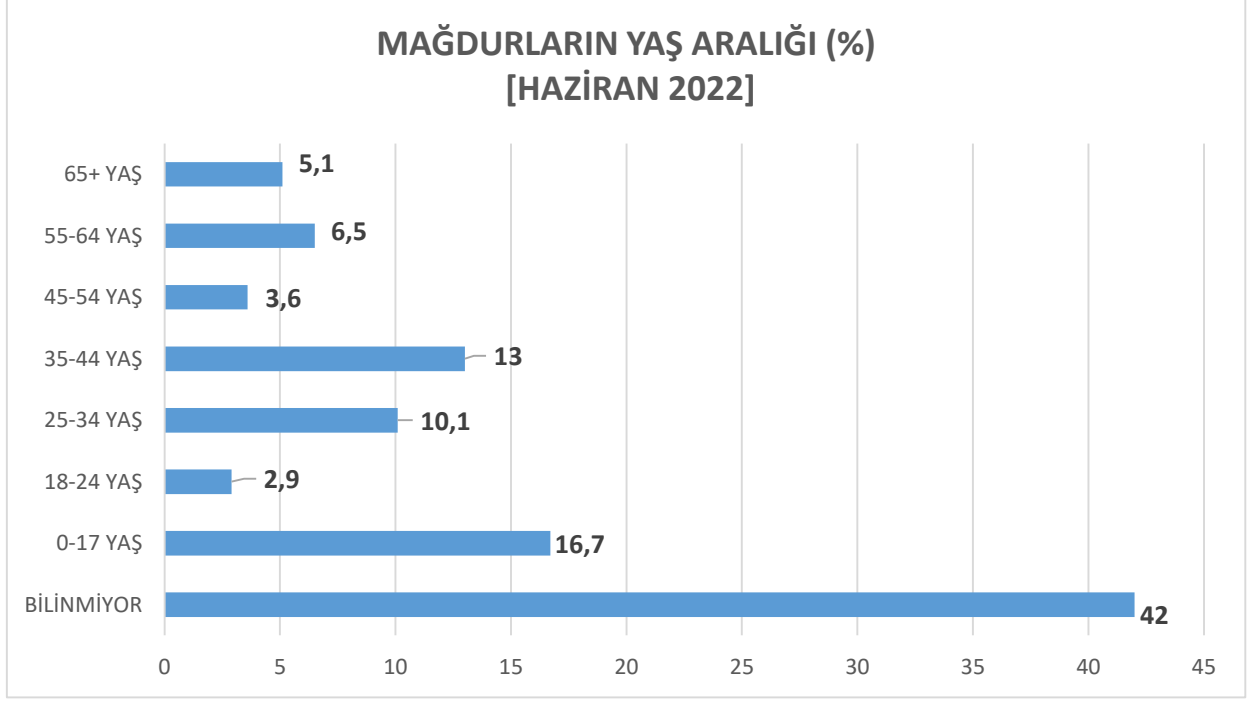


Ađustos 2022’de yapılan basın taramasında mađdur ile failin yakınlık derecesini oransal olarak incelediĐimizde; %41,8’i “**Bilinmiyor**”, %34,3’ü “**EŐi**”, %6’sı “**Sevgilisi**”, %5,2’si “**Babası**”, %4,5’i “**OĐlu**”, %3’ü “**Eski EŐi**” olduĐu belirtilmiŐtir. Ayrıca yukarıda yer alan grafikte detaylara dair veriler yer almaktadır.

## MAĞDUR İLE YAKINLIK DERECESESİ (%) [HAZİRAN-TEMMUZ-AĞUSTOS 2022]

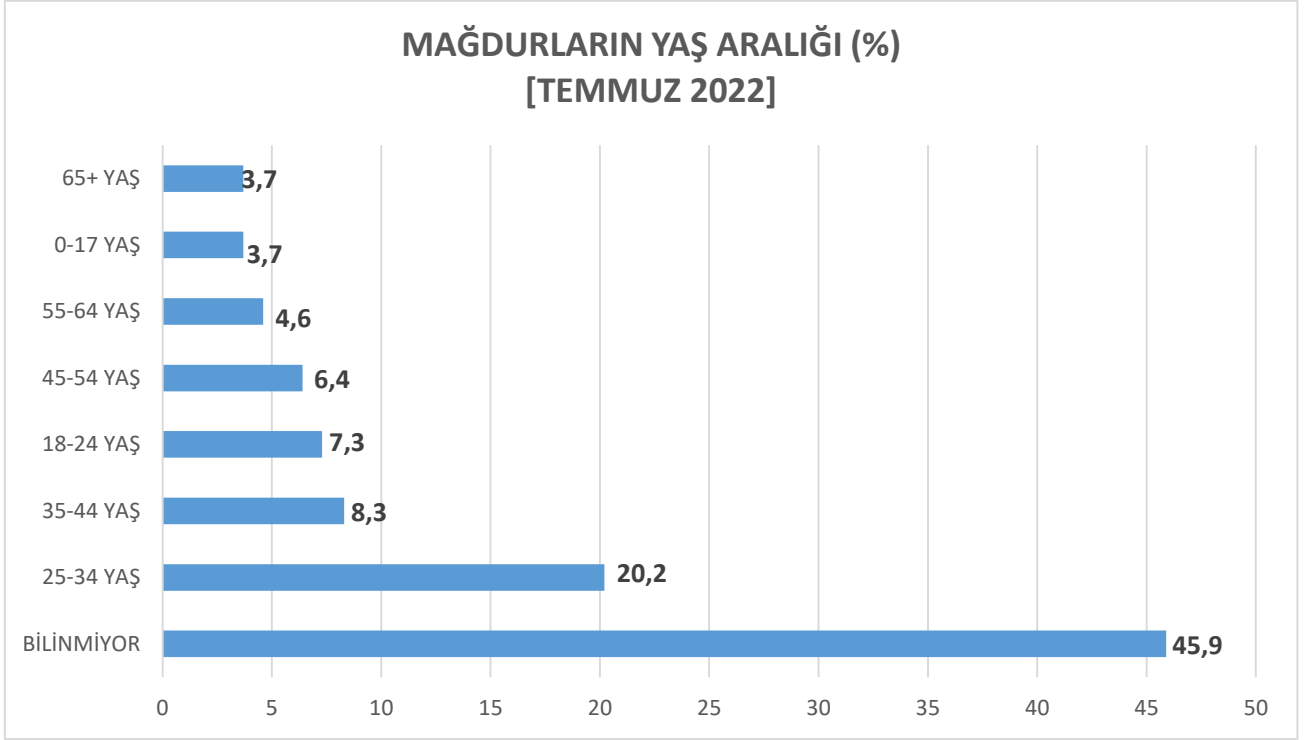


Haziran-Temmuz-Ağustos 2022’de yapılan basın taramasında mağdur ile failin yakınlık derecesini oransal olarak incelediğimizde; %42,3’ü “**Bilinmiyor**”, %30,7’si “**Eşi**”, %4,5’i “**Sevgilisi**”, %4,2’si “**Eski Eşi**”, %3,9’u “**Babası**”, %3,9’u “**Oğlu**”, %1,8’i “**Kardeşi**”, %1,3’ü “**Damadı**”, %1,3’ü “**Eski Sevgili**”, %0,8’i “**Doktoru**”, %0,8’i “**İş Arkadaşı**”, %0,8’i “**Komşusu**”, %0,5’i “**Komşusu**”, %0,5’i “**Eski Nişanlısı**”, %0,5’i “**Öğretmeni**” olduğu belirtilmiştir. Ayrıca yukarıda yer alan grafikte detaylara dair veriler yer almaktadır.

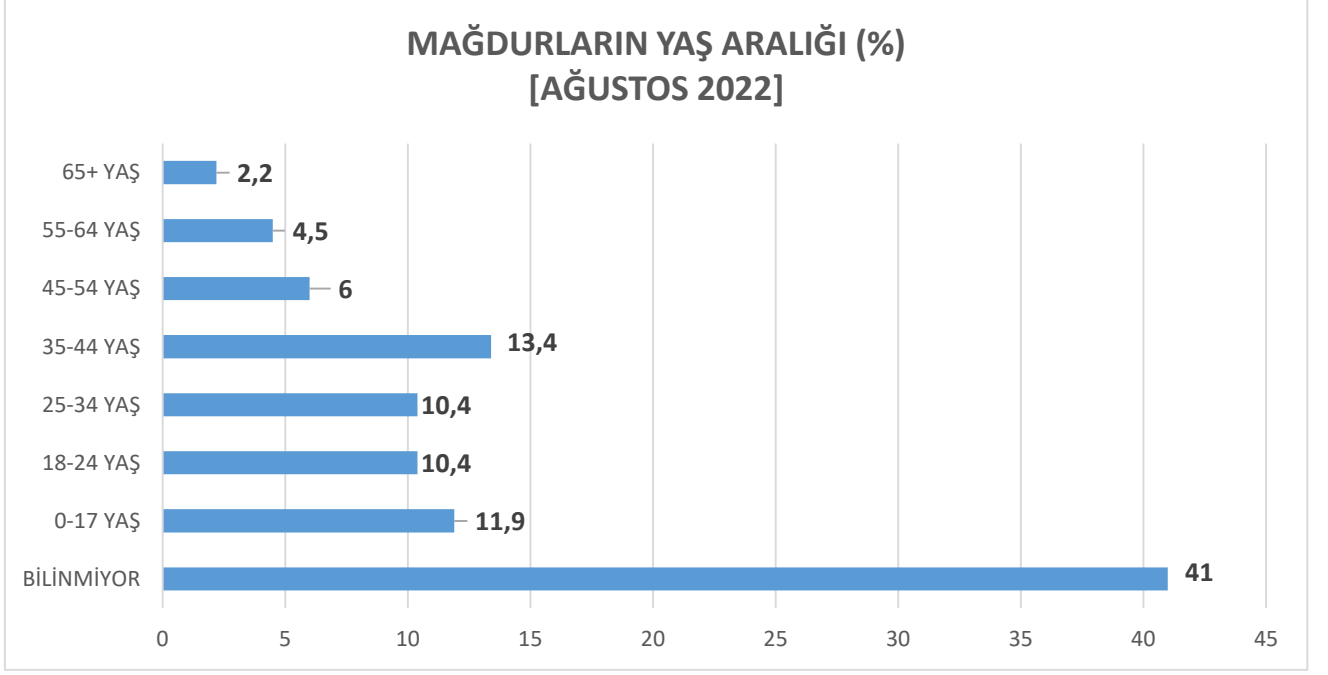


**Haziran 2022’de** basından derlenen vakalardaki mağdurların yaş aralığı dağılımına dair oransal verilere baktığımızda; %42’si “**Bilinmiyor**”, %16,7’si “**0-17 Yaş**”, %2,9’u “**18-24 Yaş**”, %10,1’i “**25-34 Yaş**”, %13’ü “**35-44 Yaş**”, %3,6’sı “**45-54 Yaş**”, %6,5’i “**55-64 Yaş**” ve %5,1’i ise “**65 Yaş ve üzeri**” olduğu görülmüştür.

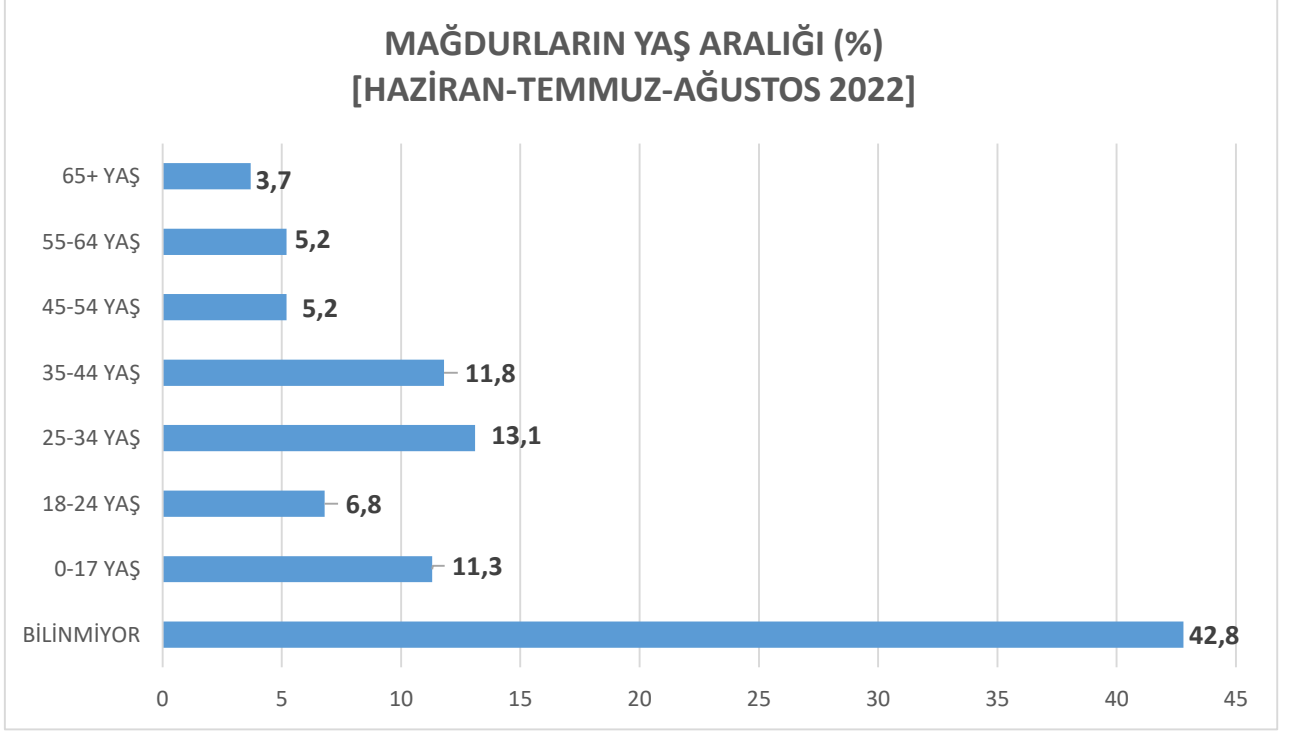




**Temmuz 2022’de** basından derlenen vakalardaki mağdurların yaş aralığı dağılımına dair oransal verilere baktığımızda; %45,9’u “**Bilinmiyor**”, %20,2’si “**25-34 Yaş**”, %8,3’ü “**35-44 Yaş**”, %7,3’ü “**18-24 Yaş**”, %6,4’ü “**45-54 Yaş**”, %4,6’sı “**55-64 Yaş**”, %3,7’si “**0-17 Yaş**” ve %3,7’si ise “**65 Yaş ve üzeri**” olduğu görülmüştür.

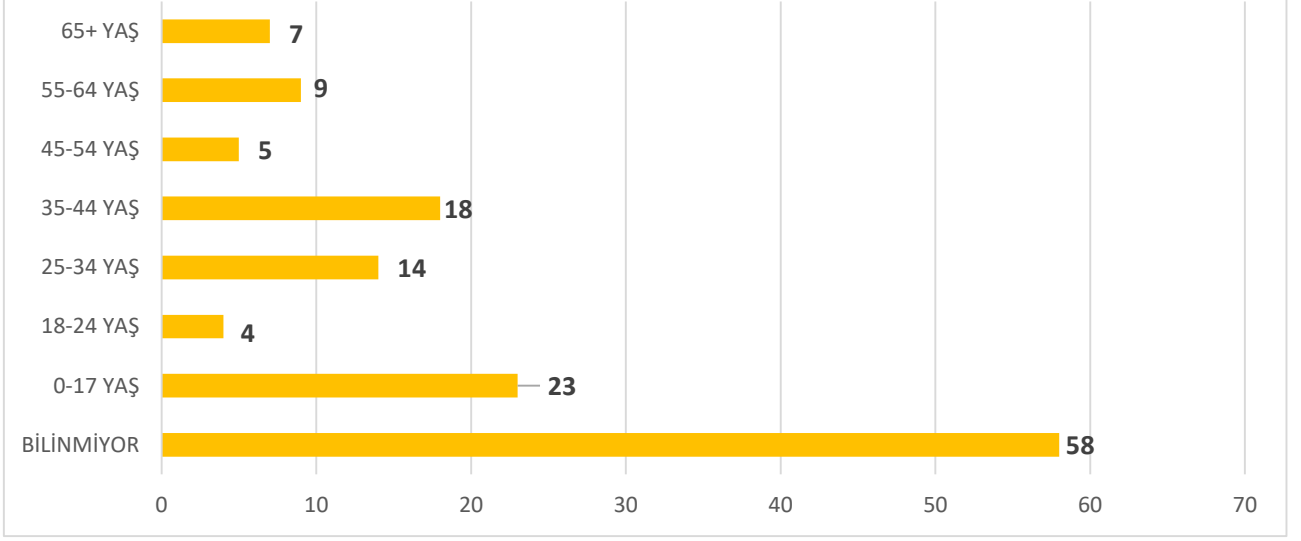


**Ağustos 2022’de** basından derlenen vakalardaki mağdurların yaş aralığı dağılımına dair oransal verilere baktığımızda; %41’i **“Bilinmiyor”**, %11,9’u **“0-17 Yaş”**, %10,4’ü **“18-24 Yaş”**, %10,4’ü **“25-34 Yaş”**, %13,4’ü **“35-44 Yaş”**, %6’sı **“45-54 Yaş”**, %4,5’i **“55-64 Yaş”** ve %2,2’si ise **“65 Yaş ve üzeri”** olduğu görülmüştür.



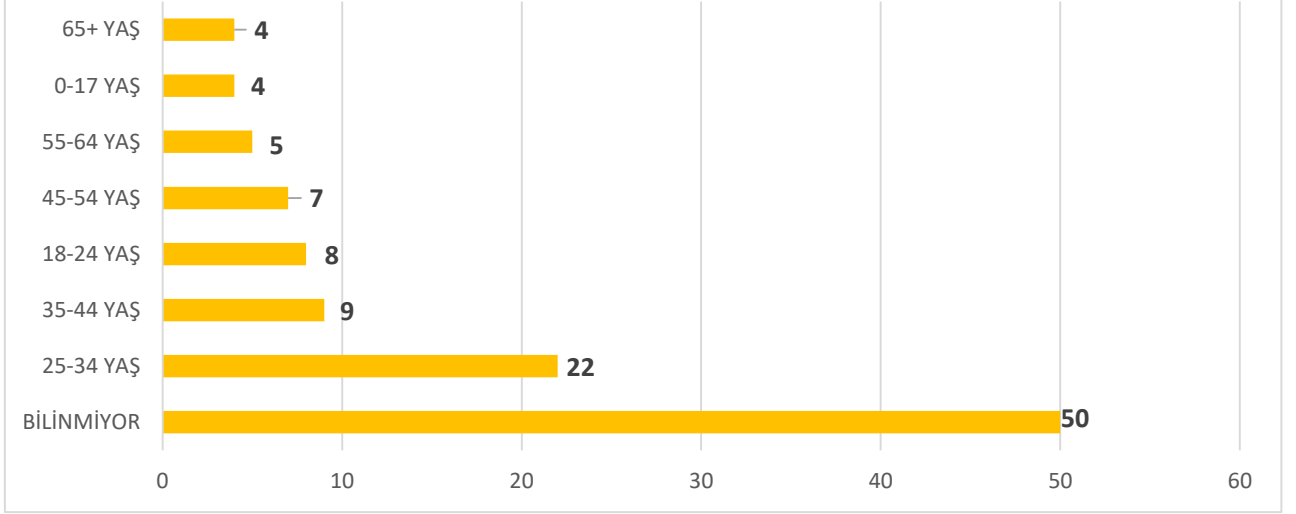
**Haziran-Temmuz-Ağustos 2022’de** basından derlenen vakalardaki mağdurların yaş aralığı dağılımına dair oransal verilere baktığımızda; %42,8’i “**Bilinmiyor**”, %11,3’ü “**0-17 Yaş**”, %6,8’i “**18-24 Yaş**”, %13,1’i “**25-34 Yaş**”, %11,8’i “**35-44 Yaş**”, %5,2’si “**45-54 Yaş**”, %5,2’si “**55-64 Yaş**” ve %3,7’si “**65 Yaş ve üzeri**” olduğu görülmüştür.

## MAĞDURLARIN YAŞ ARALIĞI (%) [HAZİRAN 2022]

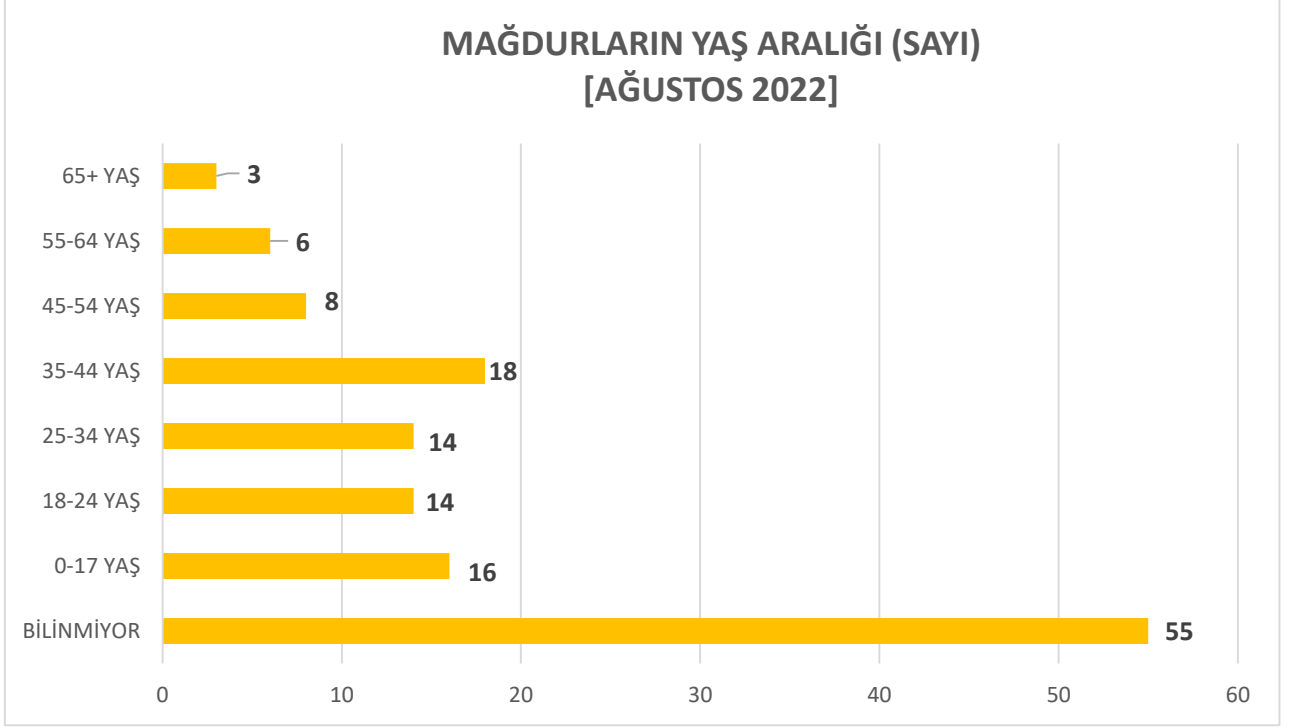


**Haziran 2022’de** basından derlenen vakalardaki mağdurların yaş aralığı dağılımına dair sayısal verilere baktığımızda; 58 Kişi “**Bilinmiyor**”, 23 Çocuk “**0-17 Yaş**”, 4 Kişi “**18-24 Yaş**”, 14 Kişi “**25-34 Yaş**”, 18 Kişi “**35-44 Yaş**”, 5 Kişi “**45-54 Yaş**”, 9 Kişi “**55-64 Yaş**” ve 7 Kişi ise “**65 Yaş ve üzeri**” olduğu görülmüştür.

## MAĞDURLARIN YAŞ ARALIĞI (SAYI) [TEMMUZ 2022]

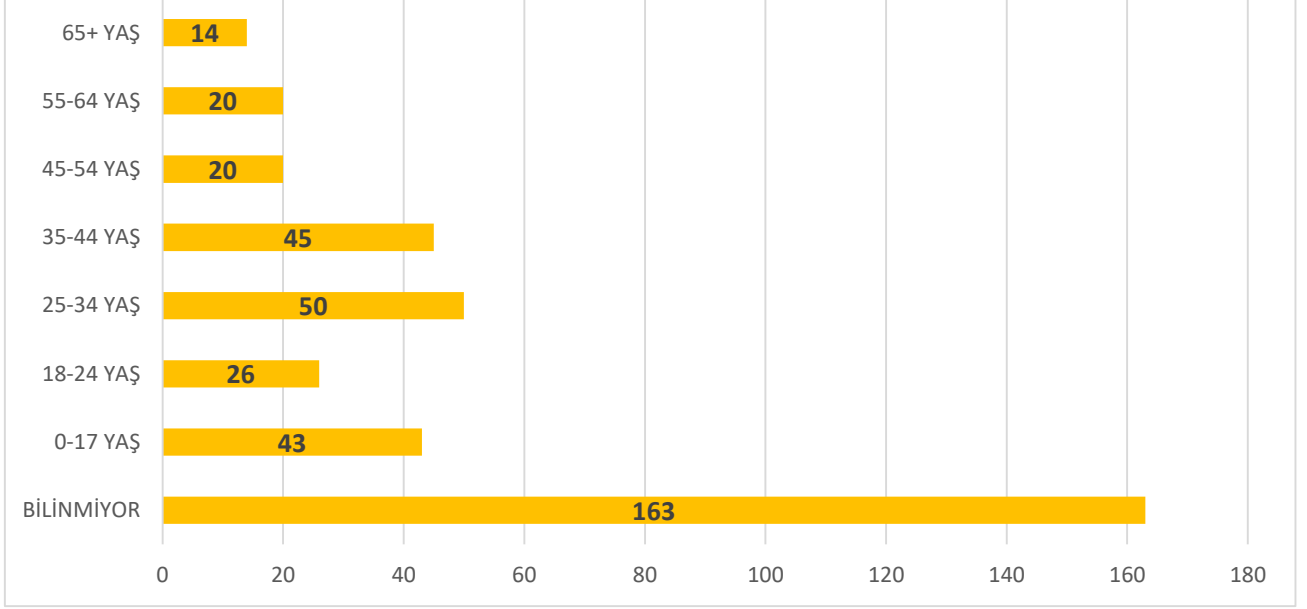


**Temmuz 2022’de** basından derlenen vakalardaki mağdurların yaş aralığı dağılımına dair sayısal verilere baktığımızda; 50 Kişi “**Bilinmiyor**”, 4 Çocuk “**0-17 Yaş**”, 8 Kişi “**18-24 Yaş**”, 22 Kişi “**25-34 Yaş**”, 9 Kişi “**35-44 Yaş**”, 7 Kişi “**45-54 Yaş**”, 5 Kişi “**55-64 Yaş**” ve 4 Kişi ise “**65 Yaş ve üzeri**” olduğu görülmüştür.



**Ağustos 2022’de** basından derlenen vakalardaki mağdurların yaş aralığı dağılımına dair sayısal verilere baktığımızda; 55 Kişi “**Bilinmiyor**”, 16 Çocuk “**0-17 Yaş**”, 14 Kişi “**18-24 Yaş**”, 14 Kişi “**25-34 Yaş**”, 18 Kişi “**35-44 Yaş**”, 8 Kişi “**45-54 Yaş**”, 6 Kişi “**55-64 Yaş**” ve 3 Kişi ise “**65 Yaş ve üzeri**” olduğu görülmüştür.

## MAĞDURLARIN YAŞ ARALIĞI (SAYI) [HAZİRAN-TEMMUZ-AĞUSTOS 2022]



**Haziran-Temmuz-Ağustos 2022’de** basından derlenen vakalardaki mağdurların yaş aralığı dağılımına dair sayısal verilere baktığımızda; 163 Kişi “**Bilinmiyor**”, 43 Çocuk “**0-17 Yaş**”, 26 Kişi “**18-24 Yaş**”, 50 Kişi “**25-34 Yaş**”, 45 Kişi “**35-44 Yaş**”, 20 Kişi “**45-54 Yaş**”, 20 Kişi “**55-64 Yaş**” ve 14 Kişi ise “**65 Yaş ve üzeri**” olduğu görülmüştür.

YAKINLIK DERECESİ * ŞİDDET TÜRÜ (%)								
[HAZİRAN-TEMMUZ-AĞUSTOS 2022]								
		ŞİDDET TÜRÜ						TOPLAM
		CİNAYET	ÇOCUK İSTİSMARI	ŞİDDET/YARALAMA	ŞÜPHELİ ÖLÜM	TACİZ	CİNSEL SALDIRI	
YAKINLIK DERECESİ	ANTRENÖRÜ		2,60%					0,30%
	ARKADAŞI	2,10%						0,50%
	BABASI	8,30%	5,30%	3,10%				3,90%
	BİLİNMIYOR	13,50%	86,80%	21,70%	100,00%	86,50%	85,70%	42,30%
	DAMADI	1,00%		2,50%				1,30%
	DAYISI			0,60%				0,30%
	DOKTORU			0,60%		5,40%		0,80%
	ENİŞTESİ			0,60%				0,30%
	ESKİ EŞİ	5,20%		6,80%				4,20%
	ESKİ KAYINBABASI	1,00%						0,30%
	ESKİ NİŞANLISI			1,20%				0,50%
	ESKİ SEVGİLİSİ	2,10%		1,90%				1,30%
	EŞİ	49,00%		43,50%				30,70%
	İMAM HOCASI		2,60%					0,30%
	İŞ ARKADAŞI			0,60%			5,40%	0,80%
	KARDEŞİ	2,10%		3,10%				1,80%
	KOMŞUSU	3,10%						0,80%
	NİŞANLISI	1,00%						0,30%
	OĞLU	6,30%		5,60%				3,90%
	ÖĞRETMENİ		2,60%				2,70%	0,50%
SEŞİ			0,60%				0,30%	
SEVGİLİSİ	4,20%		7,50%				14,30%	
YEĞENİ	1,00%						0,30%	
<b>TOPLAM</b>		100%	100%	100%	100%	100%	100%	100%

**Haziran-Temmuz-Ağustos 2022’de basından derlenen vakalarda “Yakınlık Derecesi” ile “Şiddet Türü” karşılaştırmasına baktığımızda;**

**Cinayete uğrayanların %49’u “Eşi”, %13,5’i “Bilinmiyor”, %8,3’ü “Babası”; %6,3’ü “Oğlu”, %5,2’si “Eski Eşi”;**

**İstismara maruz kalan çocukların %86,8’i “Bilinmiyor”, %5,3’ü “Babası”, %2,6’sı “Öğretmeni”, %2,6’sı “İmam Hocası”, %2,6’sı “Antrenörü”;**



**Şiddet ve Yaralama** maruz kalanların %43,5'i "**Eşi**", %21,7'si "**Bilinmiyor**", %7,5'i "**Sevgilisi**", %6,8'si "**Eski Eşi**", %5,6'sı "**Oğlu**",

**Tacize** maruz kalanların %86,5'i "**Bilinmiyor**", %5,4'ü "**İş Arkadaşı**", %5,4'ü "**Doktoru**", %2,7 "**Öğretmeni**"

**Cinsel saldırıya** uğrayanların %85,7'si "**Bilinmiyor**", %14,3'ü ise "**Sevgilisi**" tarafından maruz kaldığı görülmüştür.

**YAŞ ARALIĞI \* ŞİDDET TÜRÜ (%)**  
**[HAZİRAN-TEMMUZ-AĞUSTOS 2022]**

		ŞİDDET TÜRÜ						TOPLAM
		CİNAYET	ÇOCUK İSTİSMARI	ŞİDDET/YARALAMA	ŞÜPHELİ ÖLÜM	TACİZ	CİNSEL SALDIRI	
YAŞ ARALIĞI	BİLİNMIYOR	21,90%	21,10%	57,10%	26,20%	81,10%	14,30%	42,80%
	0-17 YAŞ	12,50%	78,90%	0,60%				11,30%
	18-24 YAŞ	4,20%		8,10%	7,10%	10,80%	28,60%	6,80%
	25-34 YAŞ	15,60%		13,70%	19,00%	5,40%	42,90%	13,10%
	35-44 YAŞ	19,80%		11,20%	16,70%	2,70%		11,80%
	45-54 YAŞ	11,50%		3,10%	9,50%			5,20%
	55-64 YAŞ	10,40%		3,10%	11,90%			5,20%
	65+ YAŞ	4,20%		3,10%	9,50%		14,30%	3,70%
TOPLAM		100%	100%	100%	100%	100%	100%	100%

**Haziran-Temmuz-Ağustos 2022’de basından derlenen vakalarda “Yaş Aralığı” ile “Şiddet Türü” karşılaştırmasına baktığımızda;**

Cinayete uğrayanların %21,9’u **“Bilinmiyor”**, %19,8’i **“35-44 Yaş”**, %15,6’sı **“25-34 Yaş”**, %12,5’i **“0-17 Yaş Arası Çocuk”**, %11,5’i **“45-54 Yaş”**;

İstismara uğrayan çocukların %78,9’u **“0-17 Yaş”**, %21,1’i **“Bilinmiyor”**;

Şiddet ve yaralamaya maruz kalanların %57,1’i **“Bilinmiyor”**, %13,7’si **“25-34 Yaş”**, %11,2’si **“35-44 Yaş”**, %8,1’i **“18-24 Yaş”**;

Şüpheli ölümlerin %26,2’si **“Bilinmiyor”**, %19’u **“25-34 Yaş”**, %16,7’si **“35-44 Yaş”**, %11,9’u **“55-64 Yaş”**;

Tacize uğrayanların %81,1’i **“Bilinmiyor”**, %10,8’i **“18-24 Yaş”**, %5,4’ü **“25-34 Yaş”**, %2,7’si **“35-44 Yaş”**;

Cinsel saldırıya Uğrayanların %42,9’u **“25-34 Yaş”**, %28,6’sı **“18-24 Yaş”**, %14,3’ü **“Bilinmiyor”**, %14,3’ü ise **“65+ Yaş ve üzeri”** yaş aralığında olduğu görülmektedir.



**Haziran-Temmuz-Ağustos 2022’de basından derlenen vakalarda “Şehir” ile “Şiddet Türü”**  
karşılaştırmasına baktığımızda;

**Cinayete uğrayanların %16,7’si “İstanbul”, %13,5’i “İzmir”, %5,2’si “Denizli”, %5,2’si “Şırnak”, %4,2’si “Konya”, %4,2’si “Balıkesir”, %4,2’si “Ankara”;**

**İstismara uğrayan çocukların %26,3’ü “İstanbul”, %10,5’i “Edirne”, %7,9’u “Antalya”, %7,9’u “Kocaeli”, %5,3’ü “Şanlıurfa”, %5,3’ü “Manisa”, %5,3’ü “Diyarbakır”;**

**Şiddet veya yaralamaya maruz kalanların %12,4’ü “Edirne”, %11,2’si “İstanbul”, %6,2’si “Adana”, %6,2’si “İzmir”, %5,6’sı “Diyarbakır”;**

**Şüpheli ölümlerin %16,7’si “İstanbul”, %7,1’i “Aydın”, %7,1’i “Antalya”, %7,1’i “Şanlıurfa”, %4,8’i “Zonguldak”, %4,8’i “Kocaeli”, %4,8’i “İzmir”, %4,8’i “Adıyaman”;**

**Tacize uğrayanların %48,6’sı “İstanbul”, %8,1’i “Kocaeli”, %5,4’ü “Sakarya”, %5,4’ü “Samsun”;**

**Cinsel saldırıya uğrayanların %42,9’u “İstanbul”, %14,3’ü “Adana”, %14,3’ü “Bilecik”, %14,3’ü “Muğla”, %14,3’ü ise “Kocaeli” şehirlerinde olduğu görülmektedir.**