



[www.sahamerkezi.org](http://www.sahamerkezi.org)

## SOSYO POLİTİK SAHA ARAŐTIRMALARI MERKEZİ


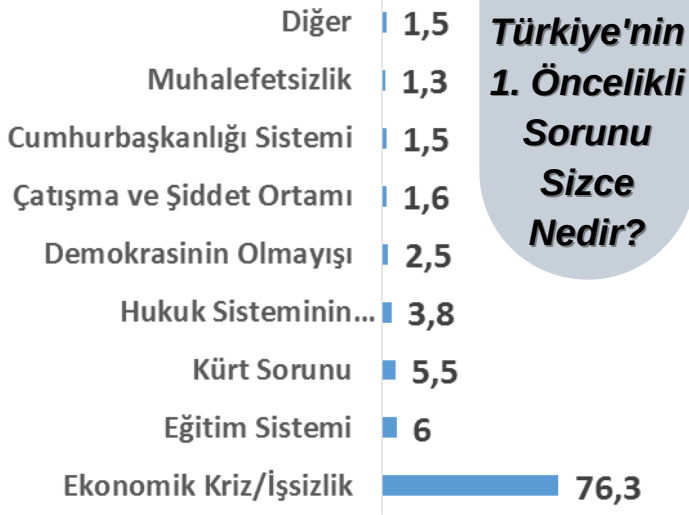
# DOĐU VE GÜNEYDOĐU ANADOLU BÖLGELERİ SEÇMEN EĐİLİMİ VE GÜNDEM SAHA ARAŐTIRMA RAPOR ÖZETİ MART 2022

4-8 Mart 2022 tarihleri arasında, gündeme ilişkin olarak Dođu ve Güneydođu Bölgesi içinde yer alan 16 kentte saha arařtırması gerçekleřtirdik.

Çalıřmanın örnekleme TÜİK 2020 verileri dikkate alınarak; %3 hata payı ile %95 güven aralıđına göre hesaplanmıřtır. Basit tesadüfi yöntemle gerçekleřen anket çalıřması 1505 hanede yüz yüze yapılmıřtır.

Çalıřmada cinsiyet kotası uygulanmıř olup arařtırma grubunun %52,7'si Erkek, %47,3'ü Kadın görüşmecilerden oluřmuřtur.

Bu saha çalıřmasında bölge seçmenin eğilimleri ile siyasi tercihlerini belirleyen nedenleri ölçmeye çalıřtık. Seçmenlerin İttifak politikalarına yaklařımını, 6 muhalefet partisinin güçlendirilmiř parlamenter sisteme ilişkin duyurdukları mutabakatın bölge seçmenine etkisini, Türkiye'nin temel sorunlarına ve çözümlerine ilişkin tutum, algı ve eğilimlerini de öğrenmeye çalıřtık. Ayrıca bu çalıřmada Kürt sorununun ülkedeki sorunlara etkisinin seçmen nezdindeki algısı da ölçülmeye çalıřılmıřtır.




Araştırma grubunun **%76,3'ü** için Türkiye'nin öncelikli birinci temel sorunu "**Ekonomik Kriz/İşsizlik**" iken, ikinci temel sorunun ilk sırasını **%17,4** ile "**Kürt Sorunu**", üçüncü temel sorunun ilk sırasını ise **%17** ile **Eğitim sorunu** oluşturmuştur.

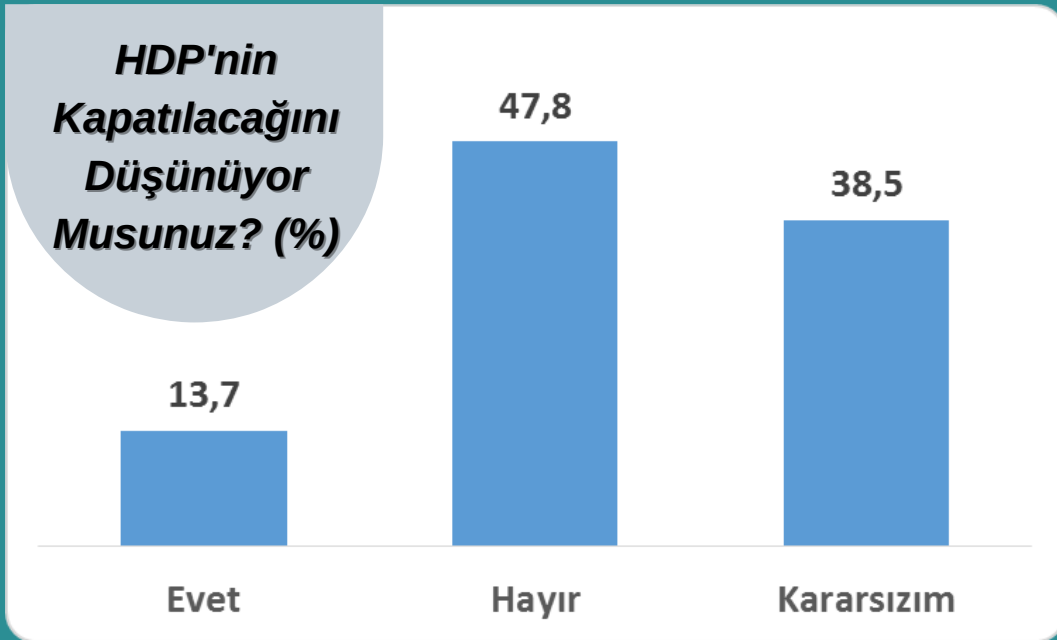
**Araştırma grubuna Türkiye'nin kimi öncelikli sorunlarına Kürt sorununun etkisi sorulmuştur.**

## TOPLAMDA ETKİ EDİYOR DİYENLER


Ekonomik Kriz/İşsizlik	60,5%
Demokrasi Sorunu	64,7%
Hukuk Sisteminin Mevcut Durumu	61,1%
Cumhurbaşkanlığı Sistemi	57%
Çatışma ve Şiddet Ortamı	67,5%
Dış Politika	61,6%



Araştırma grubuna mevcut koşullarda erken seçime gidilmesi gerekip gerekmediği de sorulmuştur. Katılımcıların % 64,9'u bu soruya "Evet, gidilmeli" yanıtı vermiştir. Evet diyenlerin oranının Aralık 2021 yılı ölçümümüze göre arttığı görülmüştür.

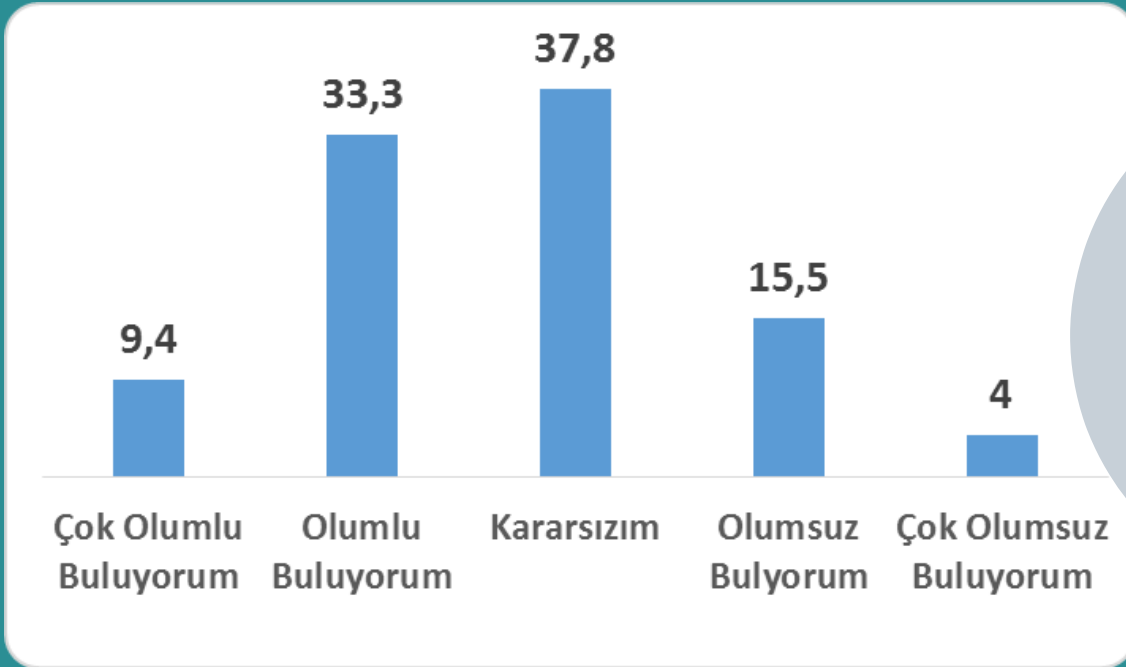


HDP'nin kapatılacağını düşünenlerin oranı %13,7 iken, %47,8'i "Hayır, kapatılmaz" ve %38,5'i ise "Fikrim Yok" demiştir. Aralık 2021 ölçümlerimize göre HDP'nin kapatılacağını düşünmeyenlerin oranının arttığı görülmüştür.



Aralık Ölçümümüze göre Cumhur ittifakına oy veririm diyenlerin oranının düştüğü, Millet ittifakına oy veririm diyenlerin oranının arttığı görülmüştür.

Ayrıca bu soruya kadın katılımcıların erkek katılımcılara oranla; ilk defa oy kullanacak kesimi içinde barındıran 18-24 yaş grubunun diğer yaş gruplarına oranla çok daha fazla "Mevcut İttifaklara Hiçbir Koşulda Oy Vermem" dediği tespit edilmiştir.



6 Muhalefet partisinin güçlendirilmiş parlamenter sisteme dönüş programı için bir araya gelmesini nasıl değerlendiriyorsunuz? (%)

Yanıtlara göre; Toplamda %42,7'si olumlu değerlendirirken, %37,8'i kararsız olduğunu bildirmiştir. Olumsuz bulanların oranı %19,5

20,9



Evet

32,9



Hayır

43,6



Kısmen

2,6



Fikrim Yok

Millet İttifakı Üyeleri Dahil 6 Muhalefet Partisinin Tartışmaları Sonucunda Duyurulan Güçlendirilmiş Parlamenter Sistem Modelinin Türkiye'nin Sorunlarını Çözebileceğini Düşünüyor Musunuz?

Araştırma grubunun %32,9'u Parlamenter Sistem Modelinin Türkiye'nin sorunlarını çözeceğini düşünmüyorken, toplamda %64,5'i Türkiye'nin Sorunlarını çözebileceğini düşünmektedir.

Çok Olumsuz Buluyorum



12,4

Olumsuz Buluyorum



24,2

Kararsızım



44,9

Olumlu Buluyorum



12,4

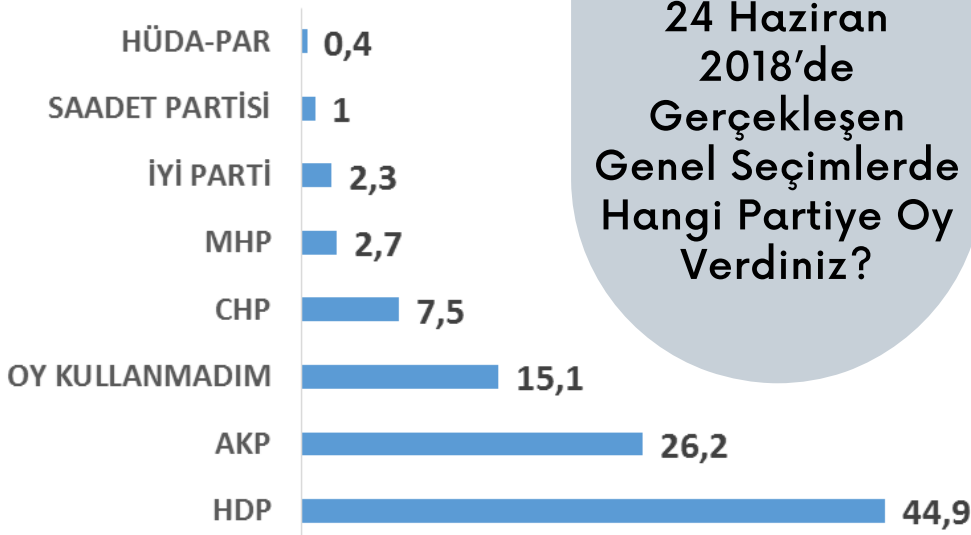
Çok Olumlu Buluyorum



6,2

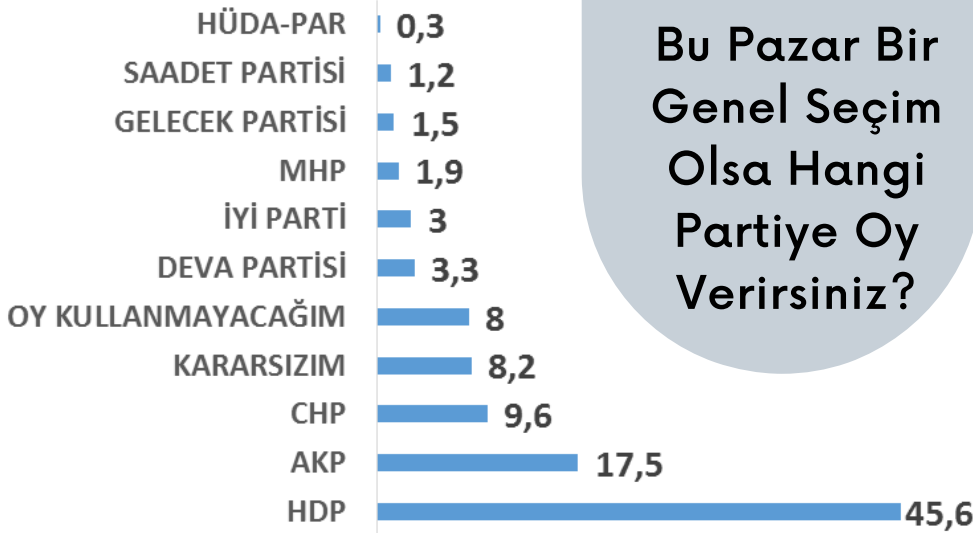
Güçlendirilmiş Parlamenter Sisteme Dönüş Programı İçin Bir Araya Gelen 6 Muhalefet Partisinin Buluşmasında HDP'nin Yer Almamasını Nasıl Değerlendiriyorsunuz?

Araştırma grubunun %36,6'sı ilgili buluşmaya HDP'nin katılmamış olmasını olumsuz bulurken, HDP'nin buluşmada yer almamış olmasını olumlu bulanların toplam oranı %18,6'dır. Kalan %44,9'u kararsız olduğunu bildirmiştir.



24 Haziran 2018 seçimlerine göre AKP %8,7'lik bir oy kaybı yaşarken (Yaklaşık 1/3'lük bir seçmen kaybı), HDP ve İyi parti %0,7'lik, CHP %2,1'lik bir oy artışı yaşamıştır.

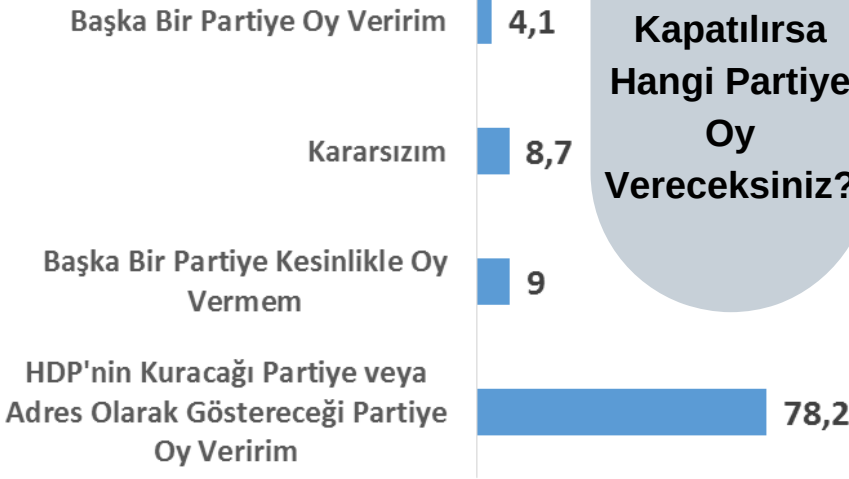
Aralık ayı ölçümlerinde AKP'nin seçmen kaybı 11,6 iken, HDP'nin 1,3'lük, CHP'nin ise 2,6'lık bir artış sağladığı görülmüştü.



Bu pazar seçim olsa 18-24 yaş grubunun %14,3'ü "Kararsızım", %12'si oy kullanmayacağım demiştir. %37,7'si HDP, %15,6'sı CHP, %14,6'sı AKP'ye oy vereceğini bildirmiştir.

Yine Hane aylık geliri arttıkça AKP'ye, azaldıkça HDP'ye oy vereceğim diyenlerin oranında düzenli artış dikkat çekmiştir. Yine Bu Pazar seçim olsa "Kararsızım" ve oy kullanmayacağım" diyenlerin daha çok düşük hane aylık gelirine sahip olduğu görülmüştür.

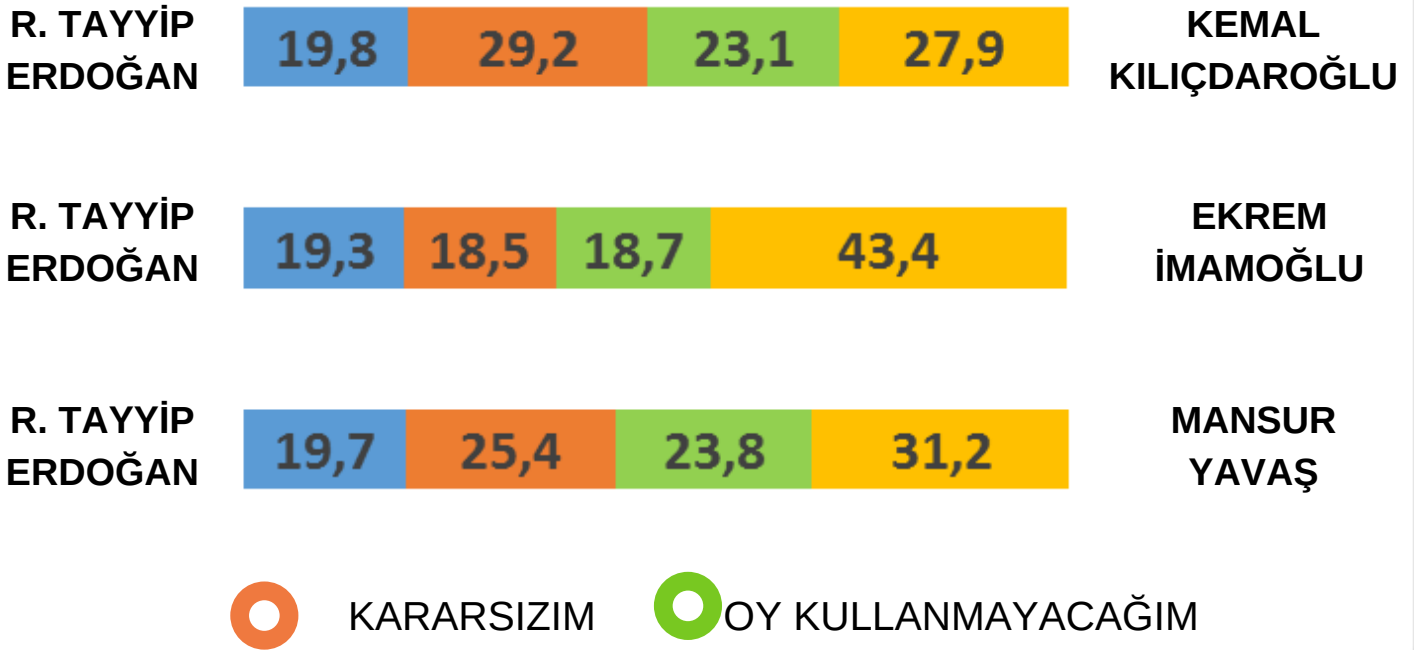
### HDP Kapatılırsa Hangi Partiye Oy Vereceksiniz?



Sadece HDP seçmenine sorulan bu soruda ise; katılımcıların %78,2'si "HDP'nin Kuracağı Partiye veya Adres Olarak Göstereceği Partiye Oy Veririm", %9'u "Başka Bir Partiye Kesinlikle Oy Vermem", %4,1'i "Başka Bir Partiye Oy Veririm" şeklinde yanıtlar vermişlerdir.

HDP'nin adres göstereceği partiye oy verim yanıtının oranı önceki dönem ölçümlerimize göre yükselmiş görünmektedir.

### Bu Pazar Bir Cumhurbaşkanlığı Seçimi Olsa, İkili Adaylı Bir Cumhurbaşkanlığı Seçiminde Hangi Adaya Oy Verirsiniz?



R. Tayyip Erdoğan karşısında üç isim de aday olmaları halinde birinci görünmektedir.

*Karşılaştırmalarına yer verilen Mart ve Aralık Bölge çalışmaları yer alan kentler ve kullanılan yöntemler aynıdır.*