

DOĞU VE GÜNEYDOĞU ANADOLU BÖLGESİ SEÇMEN EĞİLİM ARAŞTIRMA RAPORUNDAN ÖNE ÇIKANLAR

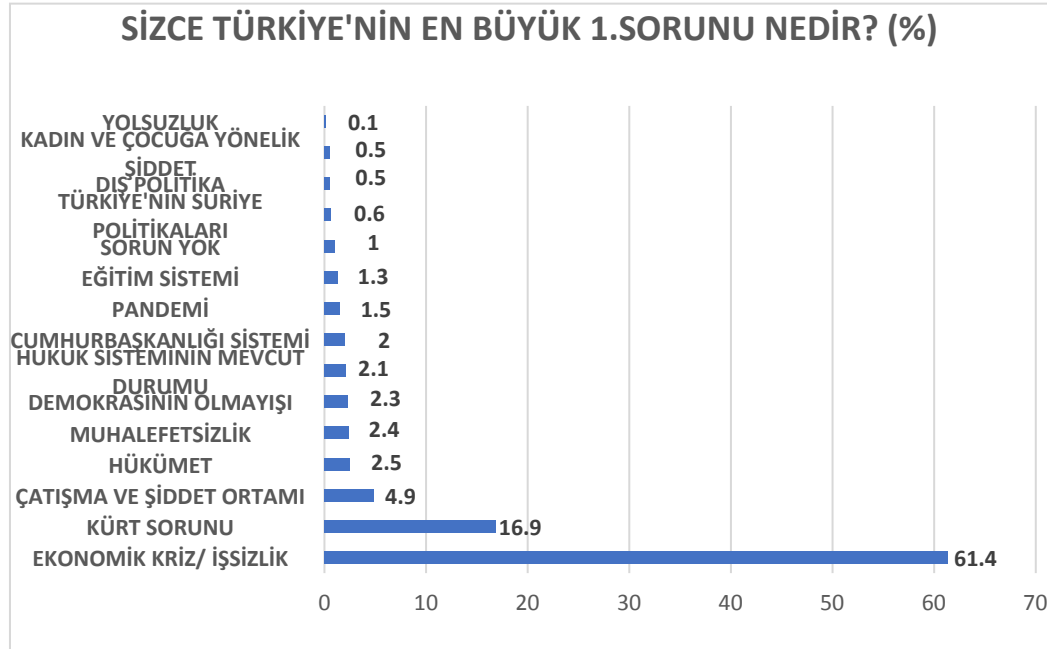
Sosyo Politik Saha Araştırmaları Merkezi; Seçmen eğilimlerine ilişkin, **18-25 Ocak 2021** tarihinde; Doğu ve Güneydoğu Bölgesi içinde yer alan **10 İl** ve bu illere bağlı **15 ilçede** saha araştırması gerçekleştirmiştir.

Diyarbakır, Şanlı Urfa, Mardin, Van, Batman, Muş, Bitlis, Kars, Ağrı, Bingöl illerinde; bu illere bağlı Merkez, Ergani, Edremit, Tuşba, Kayapınar, İpekyolu, Bağlar, Erciş, Yenişehir, Varto, Viranşehir, Karaköprü, Haliliye, Eyyübiye, Sur, Artuklu ilçelerinde gerçekleşen anket çalışmasının örneklemini TÜİK 2020 nüfus verileri dikkate alınarak; **%3 hata payı ile %98 güven aralığına** göre hesaplanmıştır.

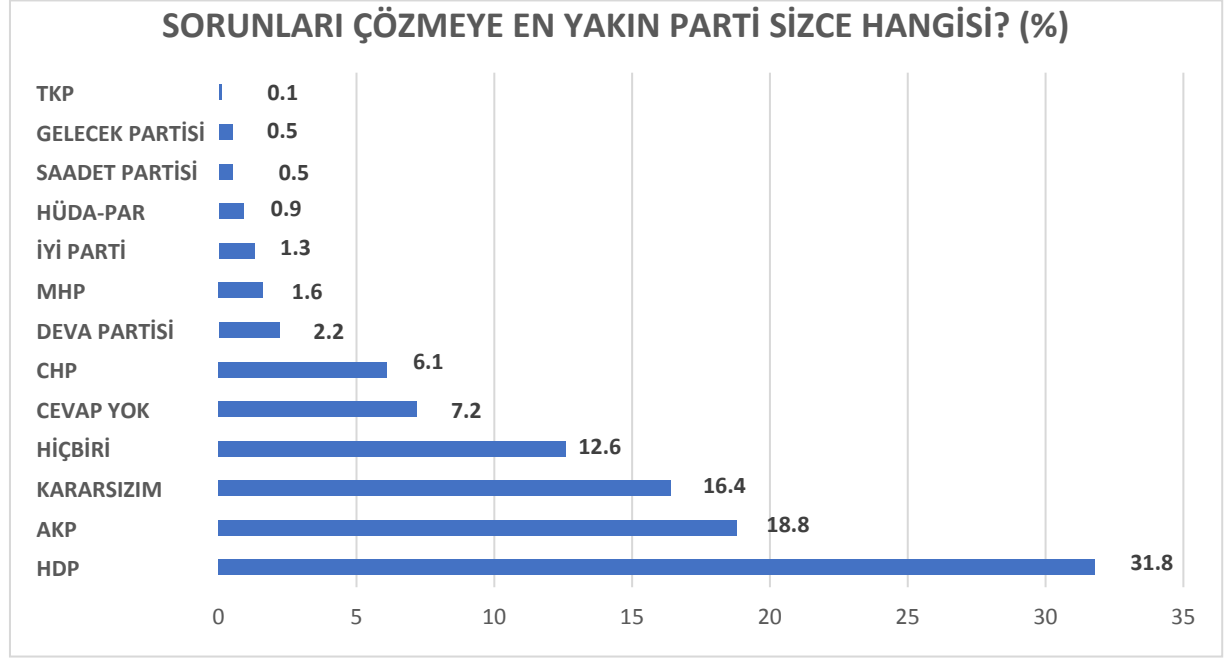
Bu bağlamda basit tesadüfi yöntemle gerçekleşen anket çalışması **1507 hanede**, yüz yüze gerçekleştirilmiştir.

Türkiye'nin sorunlarına ve çözümlerine ilişkin eğilim ve talepleri ölçmeye çalışan sorularımızın ilkinin **“Sizce Türkiye'nin En Büyük 1.Sorunu Nedir?”** sorusu oluşturmuştur. Bu soruya Araştırma grubunun;

%61,4 gibi büyük bir oranı **“Ekonomik Kriz/İşsizlik”**, **%16,9'u “Kürt Sorunu”**, **%4,9'u “Çatışma Şiddet Ortamı”**, **%2,5'i “Hükümet”**, **%2,4'ü “Muhalefetsizlik”** demiştir.



Araştırma grubunun %31,8'ine göre ülke sorunlarını çözmeye en yakın parti “HDP” iken, %18,8'i “AKP” %16,4'ü “Kararsızım”, %12,6'sı ise “Hiçbiri” demmiştir.



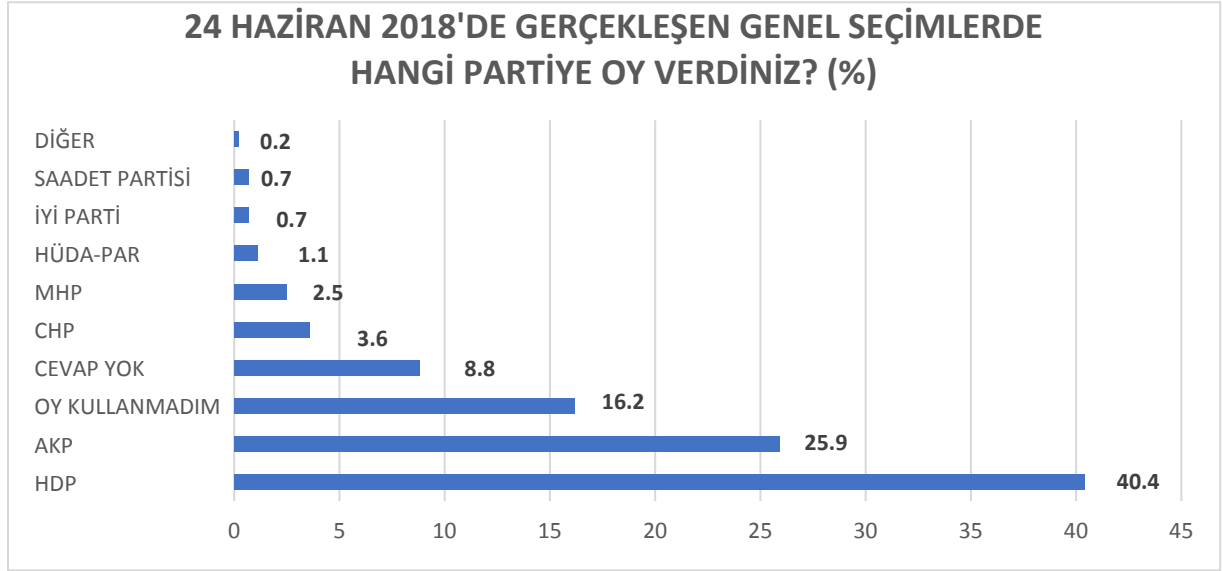
Ülke içindeki kimi sorun ve politikalardan nasıl etkilenildiğini öğrenmek için sorulan sorulara verilen yanıtlara göre; %94,1'i Ekonomik Kriz/Enflasyon/İşsizlik'ten %90,4'ü “Pandemi” den; %75,6'sı Hukuk Sisteminin Mevcut Durumundan; %75,4'ü Eğitim Sisteminden; %69,7'si Kadın ve Çocuk Politikalarından; %68,3'ü Cumhurbaşkanlığı Sisteminden; %63,4'ü Gerilim/Güvenlikçi Politikalarından; “Olumsuz Etkilendiklerini” ifade etmiştir. Yanıtlardan da anlaşılacağı üzere **toplumun yarısından fazlası temel yönetim politikalarından olumsuz etkilenmektedir.**

“Son Dönemde Gündeme Gelen Parti Kapatmalarıyla İlgili Tartışmaları Ankete katılanların %71,8'i olumsuz değerlendirirken; toplam da % 9,5'i olumlu bulduğunu %18,6'sı ise “Kararsız” olduğunu bildirmiştir. Parti kapatmalarını en olumlu bulan seçmenin AKP ve MHP'ye oy veren seçmenler içinde yer aldığı görülmüştür.

Oy geçişgenlik olasılıklarını anlamayabilmek/ölçebilmek için sorulan “Oy Verdiğiniz Parti Dışında, Siyasal Görüşünüze En Yakın Hissettiğiniz 1.Parti Hangisidir?” sorusuna araştırma grubunun; %70,1'i “Hiçbiri” derken; %12,4'ü “CHP”, %6'sı “MHP”, %2,9'u “DEVA Partisi”, %2,5'i “HDP demmiştir. “Hiçbiri” yanıtını veren seçmenin en çok kümелendiği partinin HDP olduğu görülmüştür.

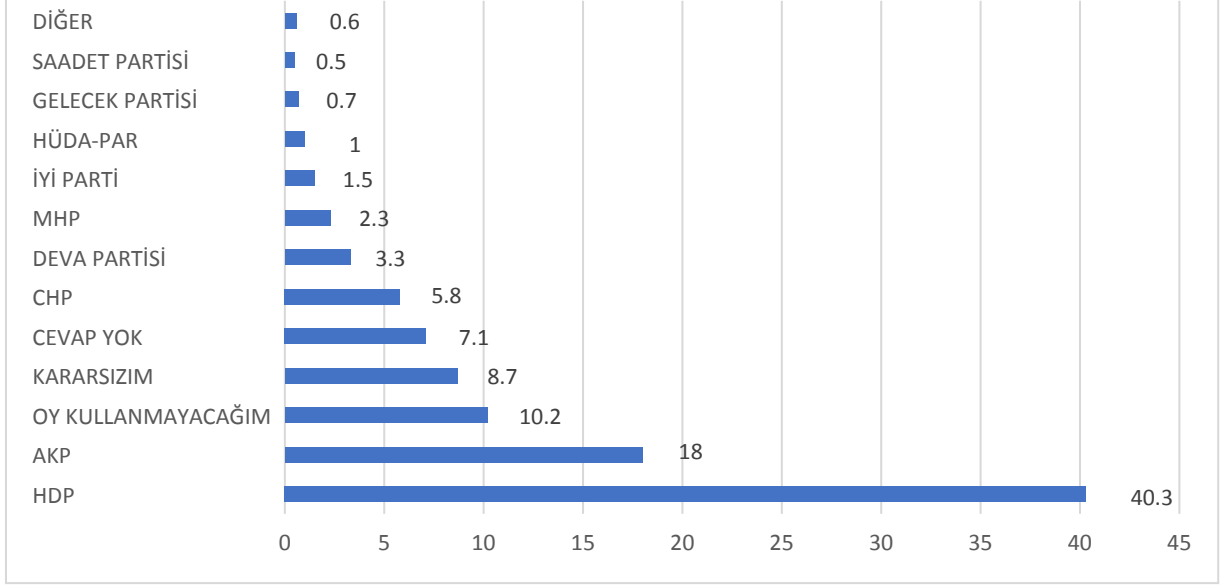
Hiçbiri diyen %70,1 oranı bize seçmenin önemli bir kısmının partisinde konsolide olduğunu, sağlaştığını da göstermektedir.

Araştırmanın önemli sorularından biri “24 Haziran 2018’de Gerçekleşen Genel Seçimlerde Hangi Partiye Oy Verdiniz?” sorusu olmuştur. İlgili soruya araştırma grubunun %40,4’ü “HDP”, %25,9’u “AKP”, %16,2’si “Oy Kullanmadım”, %8,8’i “Cevap Yok”, %3,6’sı ise “CHP” şeklinde yanıtlar vermiştir



“Bu Pazar Bir Genel Seçim Olsa Hangi Partiye Oy Verirdiniz?” sorunu yöneltilmiştir. Buna göre %40,3’ü “HDP”, %18’i “AKP”, %10,2’si “Oy Kullanmayacağım”, %8,7’si “Kararsızım”, %5,8’i ise “CHP” demiştir. Yanıtlara göre en büyük oy düşüş 7,9 puan farkla AKP de olurken, HDP’nin önemli ölçüde oyunu koruduğu, CHP’nin ise 2,2’lik bir artış sağladığı görülmüştür.

BU PAZAR BİR GENEL SEÇİM OLSA HANGİ PARTİYE OY VERİRDİNİZ? (%)



Ayrıca **Kararsızım** diyenlerin kararsızlık nedeninin ilk sırasını (%32,9'u) "**Güvensizlik**" yanıtı oluştururken; "**Oy vermeyeceğim**" diyenlerin öncelikli ilk nedenini de (%37'si) "**Siyasi Partilere Güvenmiyorum**", ikinci nedeni de (%20,2) "**Oy Verilecek Bir Parti Yok**" yanıtının oluşturduğu görülmüştür.