

TÜRKİYE GENELİ SİYASAL GÜNDEM VE EĞİLİM ARAŞTIRMA RAPORU

ARALIK-2020



YÖNTEM VE AMAÇ

Sosyo Politik Saha Araştırmaları Merkezi **3-13 Aralık 2020 tarihlerinde; 17 kentte, 896 kişinin** katılımı ile Türkiye gündemine ilişkin bir anket çalışması gerçekleştirmiştir.

Online gerçekleşen çalışma; **İstanbul, Ankara, İzmir, Muğla, Bursa, Samsun, Kayseri, Mersin, Gaziantep, Batman, Şanlıurfa, Diyarbakır, Mardin, Van, Şırnak, Bingöl ve Muş** kentlerini kapsamıştır.

Son haftalarda Cumhurbaşkanı Recep Tayyip Erdoğan'ın gündeme getirdiği reform beklentilerine, Türkiye'nin temel sorunlarına ve çözümlerine ilişkin yurttaşların tercih ve beklentilerini anlamayı hedefleyen çalışma üç bölümden oluşmuştur; İlk bölüm katılımcıların sosyo-ekonomik pozisyonlarına odaklanan demografik sorulardan oluşurken; ikinci bölüm yurttaşlara göre Türkiye'nin ilk 3 temel sorununun ve olası çözüm yollarının neler olduğuna; son bölüm ise reform beklentilerini açığa çıkarmaya yönelik olmuştur. Soruların bir kısmı açık uçlu iken, bir kısmı likert ölçeğine göre hazırlanmıştır.

Online ortamda yapılmasının etkisiyle de olsa gerek; Türkiye ortalamasının üstünde öğretim durumu olanların daha çok katılım sergilediği çalışmanın %65,2'si "**Erkek**", %34,8'i ise "**Kadın**" görüşmecilerden oluşmuştur. Her yaş grubuna ulaşan çalışmamızın 3 de 2'si 44 yaş ve altı genç yaş grubundan oluşurken; katılımcıların %64,5'inin "**Üniversite Mezunu**", %15,2'sinin "**Lise Mezunu**", %12,9'unun "**Lisansüstü**" mezunu olduğu görülmüştür. Bununla birlikte katılımcıların sadece %21,6'sı "**7501 TL ve üzeri**" %17,9'u "**5001-7500 TL**" hane aylık gelirine" sahip olduğunu iletmişlerdir. %17,9'u ise "**0-2000 TL**" arasında hane gelirine sahip olduğunu söylemiştir.

Gündeme ilişkin olarak katılımcılara öncelikle; "**Size Göre Türkiye'nin En Önemli 1. Öncelikli Sorunu Nedir?**" sorusu yöneltilmiştir. İlgili soruya verilen yanıtların ilk beş sırasını; %34,6 "**Kürt Sorunu**", %30,8 "**Ekonomik Kriz ve İşsizlik**", %15,4 "**Cumhurbaşkanlığı Hükümet Sistemi**", %9,2 "**Demokrasinin Olmayışı**", %4,2 "**Hukuk Sisteminin Mevcut Durumu**" yanıtları oluşturmuştur.

Türkiye'nin En Önemli 1. Öncelikli Sorunu olarak "**Kürt Sorununu**" gören görüşmecilerin %53,5'i çözüm olarak "**Çözüm Sürecine Dönüşü**" önerirken, %20,60'ı "**Demokratikleşmeyi**", %19,40'ı ise "**Eşitlikçi Bir Anayasa ile** çözülür demiştir.

"**Ekonomik Kriz ve İşsizliği**" sorun olarak görenlerin %49,3'ü "**Ekonomi Politikalarının Değişmesi ve İstihdama Yönelik Politikalar Geliştirilmesiyle**" çözülür derken; %28,30'u "**Demokratikleşme ile**" ekonominin düzeleceğini düşünmektedir.

“**Demokrasinin Olmayışını**” sorun olarak görüşmecilerin %70,7’si çözüm “**Demokratikleşme**” de derken;

“**Cumhurbaşkanlığı Hükümet Sistemini**” sorun olarak gören görüşmecilerin %73,9’u da bu sorunun çözümünün “**Demokratikleşme**” olduğunu bildirmiştir.

“**Hukuk Sisteminin Mevcut Durumunu**” sorun olarak gören görüşmecilerin %52,6’sı çözüm “**Yargı Bağımsızlığını Sağlayacak Adalet Sistemi İle**” olur derken; %15,80’lik iki grup “**Güvenlikçi/geren politikalarından vazgeçilmesini**” ve “**Demokratikleşmenin**” soruna çözüm olacağını iletmiştir.

Katılımcılara “**Size Göre Türkiye’nin En Önemli 2. Öncelikli Sorunu Nedir?**” sorusu da yöneltilmiş, verilen yanıtların ilk 5 sırasını; %24,1 ile “**Ekonomik Kriz ve İşsizlik**”, %20,8 ile “**Kürt Sorunu**”, %20,3 “**Demokrasinin Olmayışı**”, %11,4 “**Çatışma ve Şiddet Ortamı**”, %6,9 “**Hukuk Sisteminin Mevcut Durumu**” oluşturmuştur.

“**Size Göre Türkiye’nin En Önemli 3. Öncelikli Sorunu Nedir?**” sorusuna gelen ilk beş yanıt ise şunlardan oluşmuştur; %25,4’ü “**Ekonomik Kriz ve İşsizlik**”, %12,7’si “**Kürt Sorunu**”, %12,5’i “**Demokrasinin Olmayışı**”, %10,7’si “**Hukuk Sisteminin Mevcut Durumu**”, %9,8’i ise “**Cumhurbaşkanlığı Hükümet Sistemi**”

İlgili sorulara ve çözüm yaklaşımlarına ilişkin gelen yanıtların ayrıntıları raporda yer almaktadır.

Gündeme ilişkin önemli soruların ikinci bölümü Cumhurbaşkanı Erdoğan’ın gündeme getirdiği reformlara ilişkin olmuştur. Katılımcılara açık uçlu olarak sorulan “**Hükümetin Vadettiği Reformlar Sizde Türkiye’nin Sorunlarını Çözer Mi?**” sorusuna %85’i “**Hayır**”, %6,3’ü “**Kararsızım**”, %3,6’sı “**Kısmen**”, %2,9’u “**Evet**” demiştir.

“**Cumhurbaşkanının Yapmayı Vadettiği Reformlar Sizde 1. Öneri Olarak Hangi Konuları İçermeli?**” sorusuna katılımcıların verdiği yanıtların ilk 5 sırasını; %25’i “**Kürt Sorununun Barışçıl Çözümü**”, %16,7’si “**Bağımsız Tarafsız ve Özgürlükçü Bir Hukuk Sistemi**”, %14,3’ü “**Demokratikleşme**”, %11,6’sı “**Eşitlikçi Demokratik Bir Anayasa**”, %6,9’u “**Ekonomik Kriz ve İstihdama Dönük Adımlar**” yanıtları oluşturmuştur. %6,7’si “**Reform Umudum Yok**” derken %5,4’ü yine Kürt sorununun çözümüyle ilişkili olarak “**Çözüm sürecine dönüş**” yanıtını vermişlerdir.

Katılımcılara devamla **Reform için 2. Öncelikli Önerileri** de sorulmuş; %19,2’si “**Demokratikleşme**”, %18,3’ü “**Bağımsız Tarafsız ve Özgürlükçü Bir Hukuk Sistemi**”, %17’si “**Ekonomik Kriz ve İstihdama Dönük Adımlar**”, %9,4’ü “**Eşitlikçi Demokratik Bir Anayasa**”, %8,9’u “**Kürt Sorununun Barışçıl Çözümü**” demiştir.

Katılımcıların **Reform için 3. Öncelikli Önerilerinin** ilk 5 sırasını ise; %17,4’ü “**Ekonomik Kriz ve İstihdama Dönük Adımlar**”, %16,1’i “**Bağımsız Tarafsız ve Özgürlükçü Bir Hukuk Sistemi**”,

%10,9'u “Çözüm Sürecine Dönüş”, **%8,5'i** “Demokratikleşme”, **%7,8'i** “Eşitlikçi Demokratik Bir Anayasa”, **%7,1'i** “Kürt Sorununun Barışçıl Çözümü” oluşturmuştur.

Katılımcılara ayrıca “**Cumhurbaşkanının Yakın Zamanda İfade Ettiği ‘Kürt Sorunu Yoktur’ Söylemini Nasıl Değerlendiriyorsunuz?**” sorusu da yöneltilmiş; Toplamda **%85,9'u** bu görüşe **Katılmadığını** beyan ederken; toplamda **%7,8'i** bu görüşe **Katıldığını** bildirmiştir. Ayrıca **%5,4'ü** ise “**Kararsızım**” demiştir.

Katılımcılara yöneltilen “**Türkiye’de En Güvenilir Bulduğunuz Kurum Hangisidir?**” sorusuna **%69,2'si** “**Güvenilir Hiçbir Kurum Yok**” derken, **%6,9'u** “**Türk Tabipler Birliği**”, **%4,7'si** “**Sivil Toplum Örgütleri (Barolar, KESK, TMMOB)**” demiştir.

“**AKP’de Yaşanan İstifa ve Azillerin AKP’ye Etkisi Sizce Nasıl Olur?**” sorusu da yöneltilen katılımcıların; **%44,4'ü** “AKP’yi Daraltır/Küçültür”, **%25'i** “AKP’nin Oy Oranını Düşürür”, **%8,7'si** “Olumlu Ya Da Olumsuz Bir Etkisi Olmaz”, **%6'sı** “AKP İçin Olumlu Olur/AKP’yi Büyütür”, derken **%15,4'ü** ise “Fikrim Yok” şeklinde yanıt vermiştir.

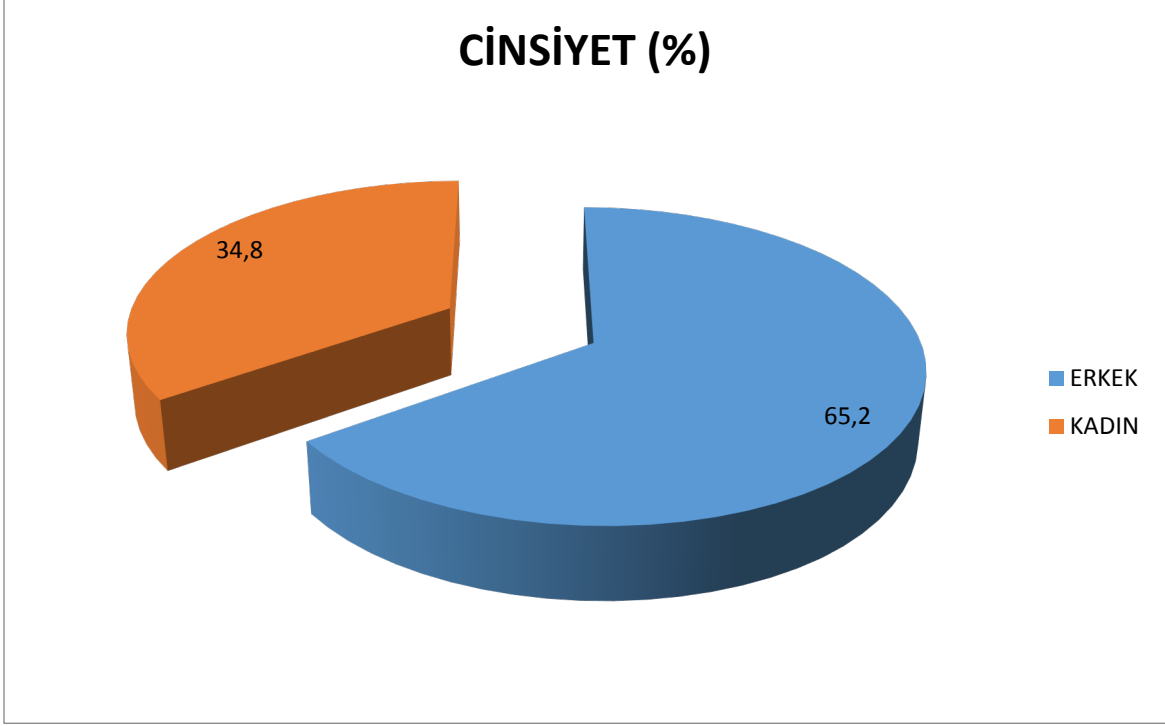
Katılımcılara ayrıca “**Ekonomik Krizden Nasıl Etkilendikleri**” de sorulmuştur. Pek çok farklı yanıtın geldiği bu soruya **%21,4'ü** “**Geçinmekte Güçlük Çekiyorum**”, **%20,3'ü** “**Temel İhtiyaçlarımı Almakta Güçlük Çekiyorum**”, **%19,4'ü** “**Gelirim Düştü**”, **%12,7'si** “**Giderim Arttı**”, **%10,3'ü** ise “**İşsiz Kaldım**” biçiminde yanıt vermiştir.

Yine katılımcıların **%82,3'ü** **Türkiye’de bir Erken Genel Seçimin Gerekli Olduğunu** beyan ederken; **%7,4'ü** **Erken Seçime Gerek Olmadığını**, **%10,3'ü** ise bu konuda “**Kararsız**” olduğunu bildirmiştir.

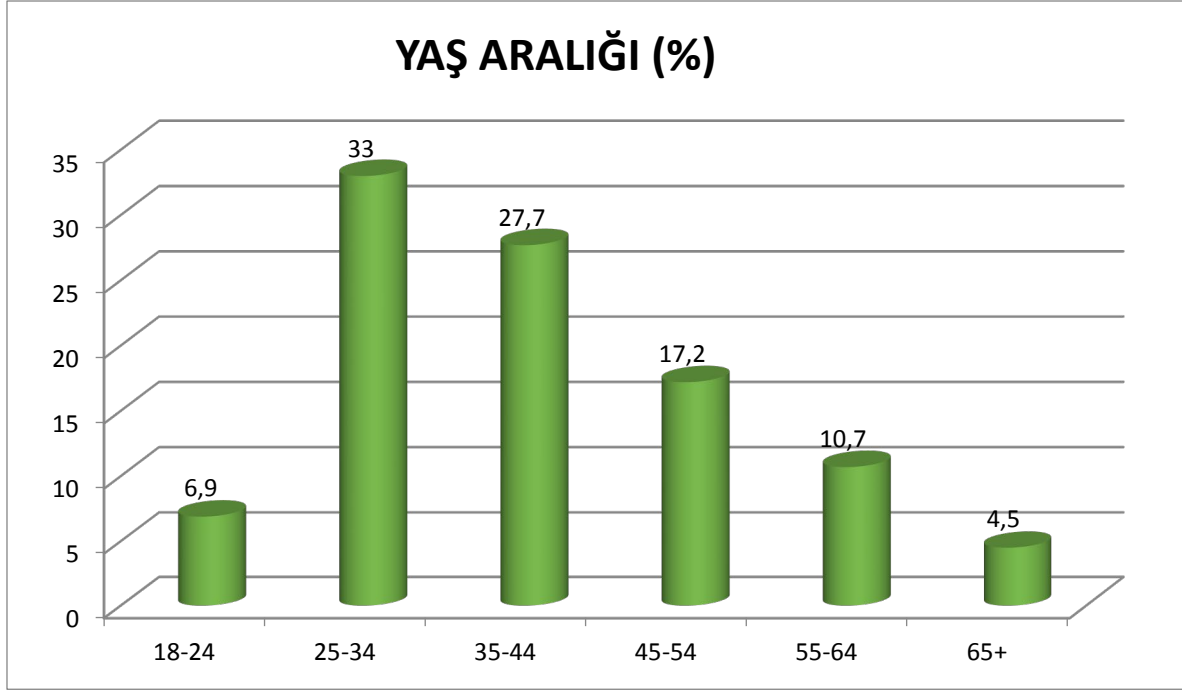
Katılımcılara “**Geleceğinize Dönük Endişe Duyuyor Musunuz?**” sorusu da yöneltilmiştir. Toplamda **%88,1'i** endişe duyduğunu söylerken (**%65,8'i** “**Çok Endişeliyim**”, **%22,3'ü** “**Endişeliyim**”), endişeli olmayan görüşmecilerin toplamı ise **%4,3'dür**(**%3,4'ü** **Endişeli Değilim**”, **%0,9'u** “**Hiç Endişeli Değilim**”). Ayrıca **%7,6'sı** ise “**Kararsızım**” demiştir.

Son olarak “**Türkiye’nin İçinde Bulunduğu Durumu Kısa Bir Cümleyle Özetlemenizi İsteseK Yanıtınız Ne Olur?**” diye sorulmuş, katılımcıların açık uçlu bu soruya genel olarak negatif yanıtlar verdiği görülmüştür. **%19,6'sı** “**Kaos/Kriz İçindeyiz**” derken, **%17,1'i** “**Hukuksuzluk Üzerine İnşa Edilmiş Bir Yapı**”, **%13,8'i** “**Ekonomik İflas İçindeyiz**”, **%13,4'ü** “**İçinden Çıkılması Güç Bir Durumdayız**”, **%10,7'si** ise “**Otoriter Bir Yönetime Doğru Eviriliyoruz**” demiştir. Olumlu tanım ifade edenler sadece **%4,1** ile “**Her şey iyi olacak**” ve **%2,9** ile “**Büyüyoruz**” demiştir.

Çalışmanın ayrıntıları tablo ve grafiklerle birlikte raporda yer almıştır.

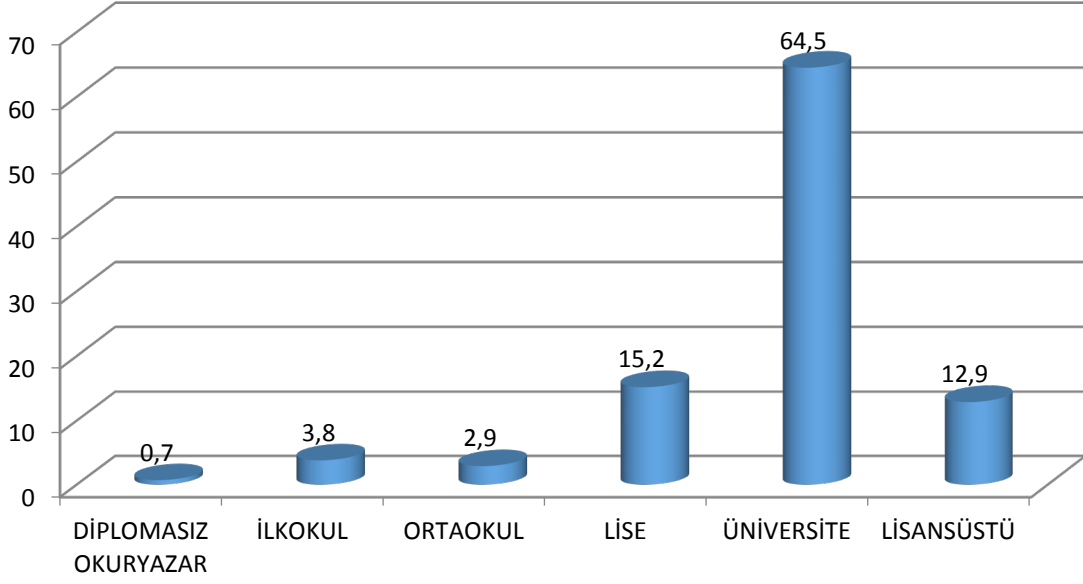


Araştırma grubunda yer alan katılımcıların cinsiyet dağılımına baktığımızda; %65,2'si "**Erkek**" görüşmecilerden,%34,8'i ise "**Kadın**" görüşmecilerden oluşmaktadır.

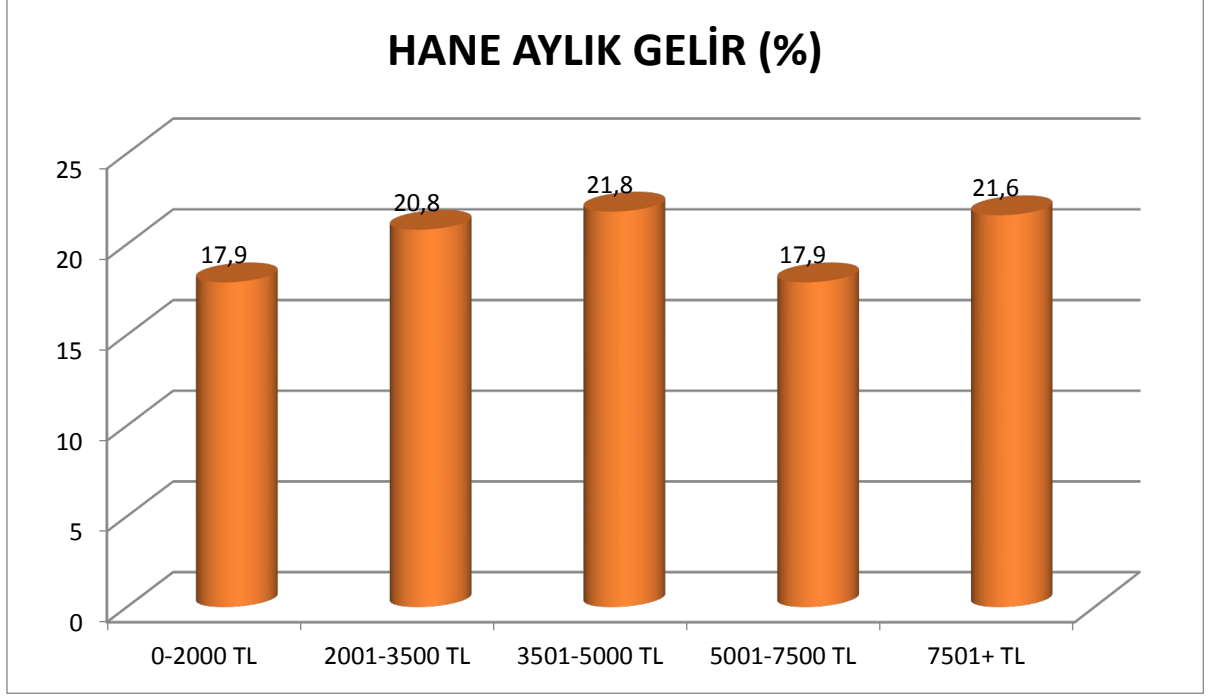


Araştırma grubunda yer alan katılımcıların yaş aralığı dağılımına baktığımızda; %6,9'u "18-24 Yaş", %33'ü "25-34 Yaş", %27,7'si "35-44 Yaş", %17,2'si "45-54 Yaş", %10,7'si "55-64 Yaş" ve %4,5'i ise "65 Yaş ve üzeri" katılımcılardan oluşmaktadır.

EĞİTİM DURUMU (%)

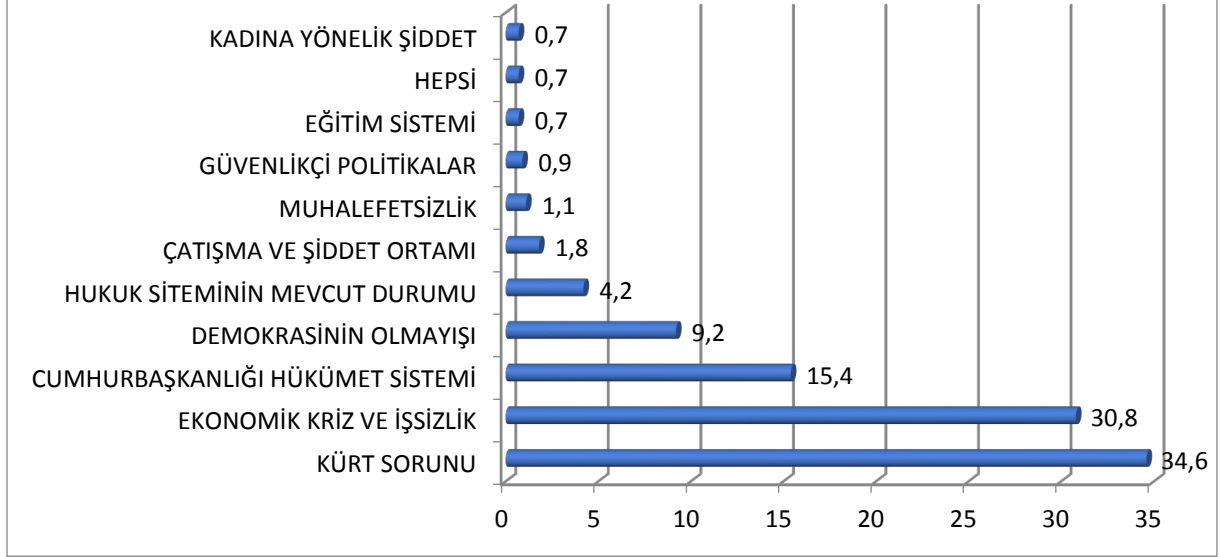


Araştırma grubunda yer alan katılımcıların eğitim durumuna baktığımızda; **%64,5'i** “Üniversite Mezunu”, **%15,2’si** “Lise Mezunu”, **%12,9’u** “Lisansüstü”, **%3,8’i** “İlkokul Mezunu”, **%2,9’u** “Ortaokul Mezunu” ve **%0,7’si** ise “Diplomasız Okuryazar” görüşmecilerden oluşmaktadır.



Araştırma grubunda yer alan katılımcılara “**Evinizin (Ailenizin) Toplam Aylık Geliri Ne Kadardır?**” sorusu yöneltilmiştir. Buna göre katılımcıların; **%17,9’u** “0-2000 TL”, **%20,8’i** “2001-3500 TL”, **%21,8’i** “3501-5000 TL”, **%17,9’u** “5001-7500 TL” ve **%21,6’sı** ise “7501 TL ve üzeri” hane aylık geliri olan katılımcılardan oluşmaktadır.

SİZCE TÜRKİYE'NİN EN ÖNEMLİ 1.ÖNCELİKLİ SORUNU NEDİR?(%)



Araştırma grubunda yer alan katılımcılara “**Size Göre Türkiye’nin En Önemli 1. Öncelikli Sorunu Nedir?**” sorusu yöneltilmiştir. Buna göre katılımcıların; %34,6’sı “**Kürt Sorunu**”, %30,8’i “**Ekonomik Kriz ve İşsizlik**”, %15,4’ü “**Cumhurbaşkanlığı Hükümet Sistemi**”, %9,2’si “**Demokrasinin Olmıyışı**”, %4,2’si “**Hukuk Sisteminin Mevcut Durumu**” şeklinde yanıt vermiştir.

Araştırma grubundaki görüşmecilere **“Size Göre Türkiye’nin En Önemli 1. Öncelikli Sorunu Nedir?”** sorusu yöneltilmiştir. Sorulan bu sorunun akabinde **“Sizce Türkiye’nin En Önemli 1. Öncelikli Sorunu Nasıl Çözülür?”** sorusu yöneltilmiştir. Buna göre her iki sorunun karşılaştırmasına baktığımızda;

“Kürt Sorununu” sorun olarak gören görüşmecilerin %53,5’i **“Çözüm Sürecine Dönüş İle”**

“Ekonomik Kriz ve İşsizliği” sorun olarak görenlerin %49,3’ü **“Ekonomi Politikalarının Değişmesi ve İstihdama Yönelik Politikalar Geliştirilmesiyle”**,

“Demokrasinin Olmayışını” sorun olarak görüşmecilerin %70,7’si **“Demokratikleşme İle”**,

“Cumhurbaşkanlığı Hükümet Sistemini” sorun olarak gören görüşmecilerin %73,9’u **“Demokratikleşme İle”**,

“Hukuk Sisteminin Mevcut Durumunu” sorun olarak gören görüşmecilerin %52,6’sı **“Yargı Bağımsızlığını Sağlayacak Adalet Sistemi İle”**,

“Çatışma ve Şiddet Ortamını” sorun olarak gören görüşmecilerin %62,5’i **“Çözüm Sürecine Dönüş İle”**,

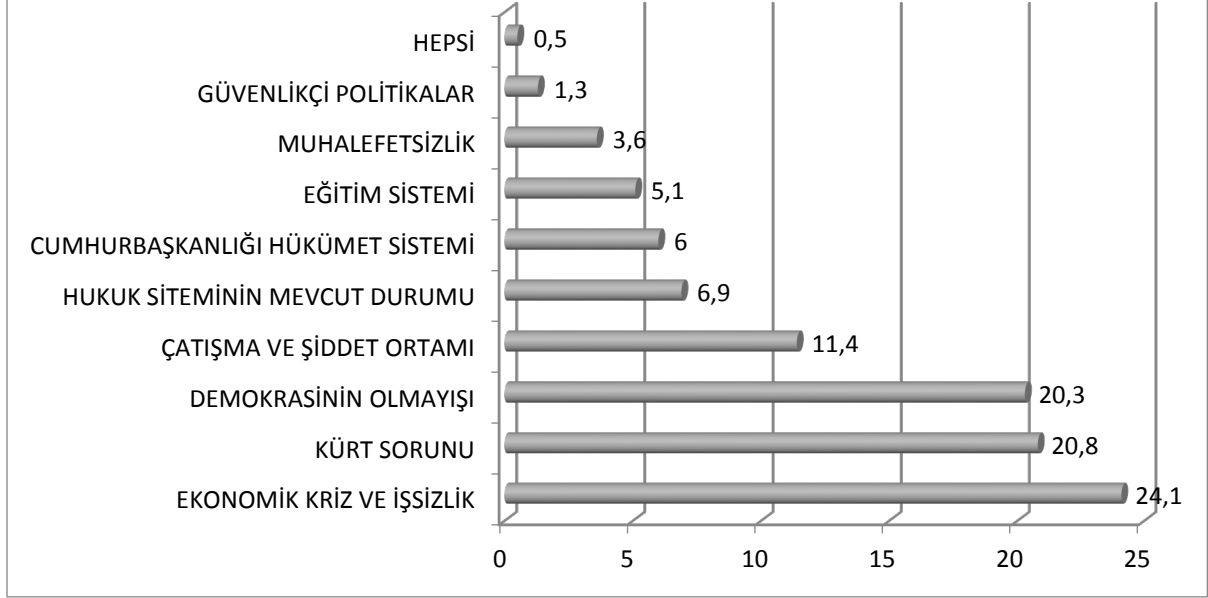
“Eğitim Sistemini” sorun olarak gören görüşmecilerin %100’ü **“Demokratik ve Bilimsel Bir Eğitim Modeli İle”**,

“Güvenlikçi Politikaları” sorun olarak gören görüşmecilerin %100’ü **“Demokratikleşme İle”**,

“Kadına Yönelik Şiddeti” sorun olarak gören görüşmecilerin %100’ü **“Toplumsal Cinsiyet Eşitliği İle”**,

“Muhalefetsizliği” sorun olarak gören görüşmecilerin %100’ü **“Yeni Bir Muhalefet Anlayışı İle”** Türkiye’nin 1. Öncelikli olarak gördükleri sorunlarının çözülebileceği şeklinde yanıt vermiştir.

SİZCE TÜRKİYE'NİN EN ÖNEMLİ 2.ÖNCELİKLİ SORUNU NEDİR?(%)



Araştırma grubunda yer alan katılımcılara “Size Göre Türkiye’nin En Önemli 2. Öncelikli Sorunu Nedir?” sorusu yöneltilmiştir. Buna göre katılımcıların; %24,1’i “Ekonomik Kriz ve İşsizlik” %20,8’i “Kürt Sorunu”, %20,3’ü “Demokrasinin Olmıyışı”, %11,4’ü “Çatışma ve Şiddet Ortamı”, %6,9’u “Hukuk Sisteminin Mevcut Durumu”, %6’sı ise “Cumhurbaşkanlığı Hükümet Sistemi” şeklinde yanıt vermiştir.

Araştırma grubundaki görüşmecilere **“Size Göre Türkiye’nin En Önemli 2. Öncelikli Sorunu Nedir?”** sorusu yöneltilmiştir. Sorulan bu sorunun akabinde **“Sizce Türkiye’nin En Önemli 2. Öncelikli Sorunu Nasıl Çözülür?”** sorusu yöneltilmiştir. Buna göre her iki sorunun karşılaştırmasına baktığımızda;

“Cumhurbaşkanlığı Hükümet Sistemini” sorun olarak gören görüşmecilerin %37’si **“Cumhurbaşkanlığı Sistemini Değiştirmek İle”**,

“Çatışma ve Şiddet Ortamını” sorun olarak gören görüşmecilerin %45,1’i **“Demokratikleşme İle”**,

“Demokrasinin Olmayışını” sorun olarak görüşmecilerin %56’sı **“Demokratikleşme İle”**,

“Eğitim Sistemini” sorun olarak gören görüşmecilerin %100’ü **“Demokratik ve Bilimsel Bir Eğitim Modeli İle”**,

“Ekonomik Kriz ve İşsizliği” sorun olarak görenlerin %47,2’si **“Ekonomi Politikalarının Değişmesi ve İstihdama Yönelik Politikalar Geliştirilmesiyle”**,

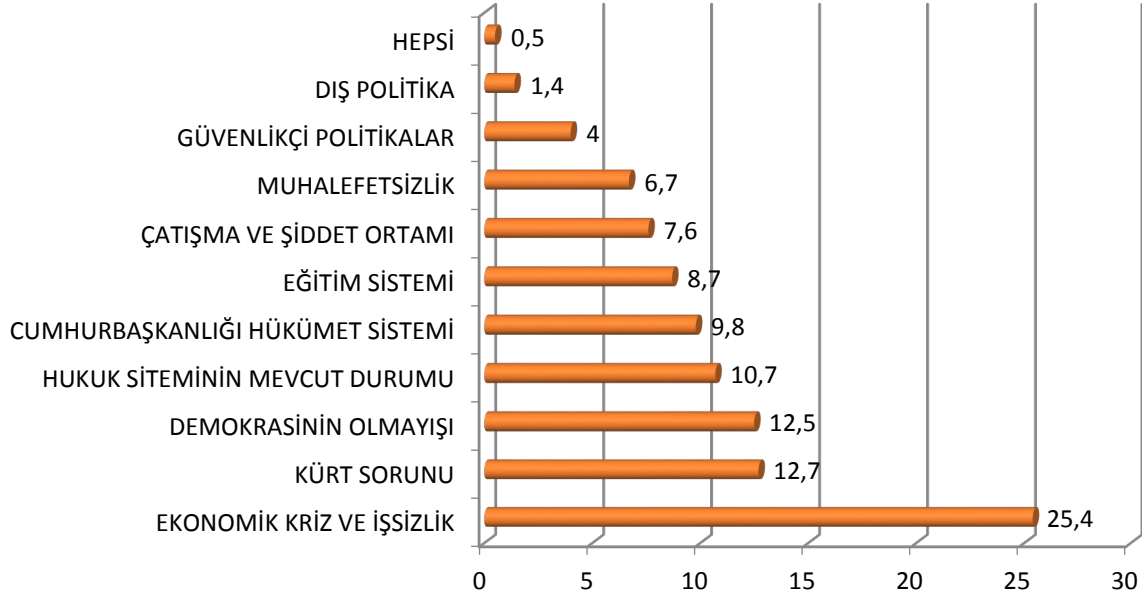
“Güvenlikçi Politikaları” sorun olarak gören görüşmecilerin %50’si **“Güvenlikçi/Geren Politikalardan Vazgeçerek”**,

“Hukuk Sisteminin Mevcut Durumunu” sorun olarak gören görüşmecilerin %51,6’sı **“Yargı Bağımsızlığını Sağlayacak Adalet Sistemi İle”**,

“Kürt Sorununu” sorun olarak gören görüşmecilerin %43’ü **“Demokratikleşme İle”**,

“Muhalefetsizliği” sorun olarak gören görüşmecilerin %56,3’ü **“Yeni Bir Muhalefet Anlayışı İle”** Türkiye’nin 2. Öncelikli gördükleri sorunlarının çözülebileceği şeklinde yanıt vermiştir.

SİZCE TÜRKİYE'NİN EN ÖNEMLİ 3.ÖNCELİKLİ SORUNU NEDİR?(%)



Araştırma grubunda yer alan katılımcılara “Size Göre Türkiye’nin En Önemli 3. Öncelikli Sorunu Nedir?” sorusu yöneltilmiştir. Buna göre katılımcıların; %25,4’ü “**Ekonomik Kriz ve İşsizlik**”, %12,7’si “**Kürt Sorunu**”, %12,5’i “**Demokrasinin Olmıyışı**”, %10,7’si “**Hukuk Sisteminin Mevcut Durumu**”, %9,8’i ise “**Cumhurbaşkanlığı Hükümet Sistemi**” şeklinde yanıt vermiştir.

Araştırma grubundaki görüşmecilere **“Size Göre Türkiye’nin En Önemli 3. Öncelikli Sorunu Nedir?”** sorusu yöneltilmiştir. Sorulan bu sorunun akabinde **“Sizce Türkiye’nin En Önemli 3. Öncelikli Sorunu Nasıl Çözülür?”** sorusu yöneltilmiştir. Buna göre her iki sorunun karşılaştırmasına baktığımızda;

“Cumhurbaşkanlığı Hükümet Sistemini” sorun olarak gören görüşmecilerin %38,6’sı **“Cumhurbaşkanlığı Sistemini Değiştirmek İle”**,

“Çatışma ve Şiddet Ortamını” sorun olarak gören görüşmecilerin %26,5’i **“Çözüm Sürecine Dönüş İle”**,

“Demokrasinin Olmayışını” sorun olarak gören görüşmecilerin %42,9’u **“Demokratikleşme İle”**,

“Eğitim Sistemini” sorun olarak gören görüşmecilerin %17,9’u **“Demokratik ve Bilimsel Bir Eğitim Modeli İle”**,

“Ekonomik Kriz ve İşsizliği” sorun olarak görenlerin %60,5’i **“Ekonomi Politikalarının Değişmesi ve İstihdama Yönelik Politikalar Geliştirilmesiyle”**,

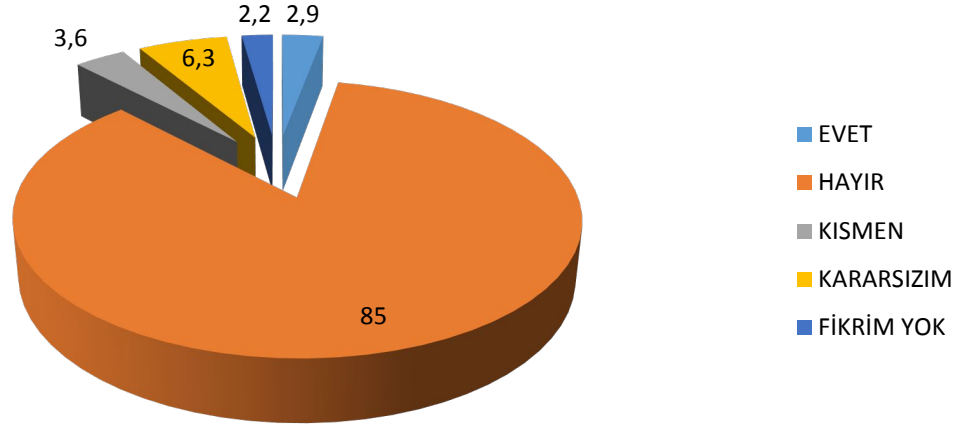
“Güvenlikçi Politikaları” sorun olarak gören görüşmecilerin %44,4’ü **“Güvenlikçi/Geren Politikalardan Vazgeçerek”**,

“Hukuk Sisteminin Mevcut Durumunu” sorun olarak gören görüşmecilerin %60,4’ü **“Yargı Bağımsızlığını Sağlayacak Adalet Sistemi İle”**,

“Kürt Sorununu” sorun olarak gören görüşmecilerin %35,1’i **“Demokratikleşme İle”**,

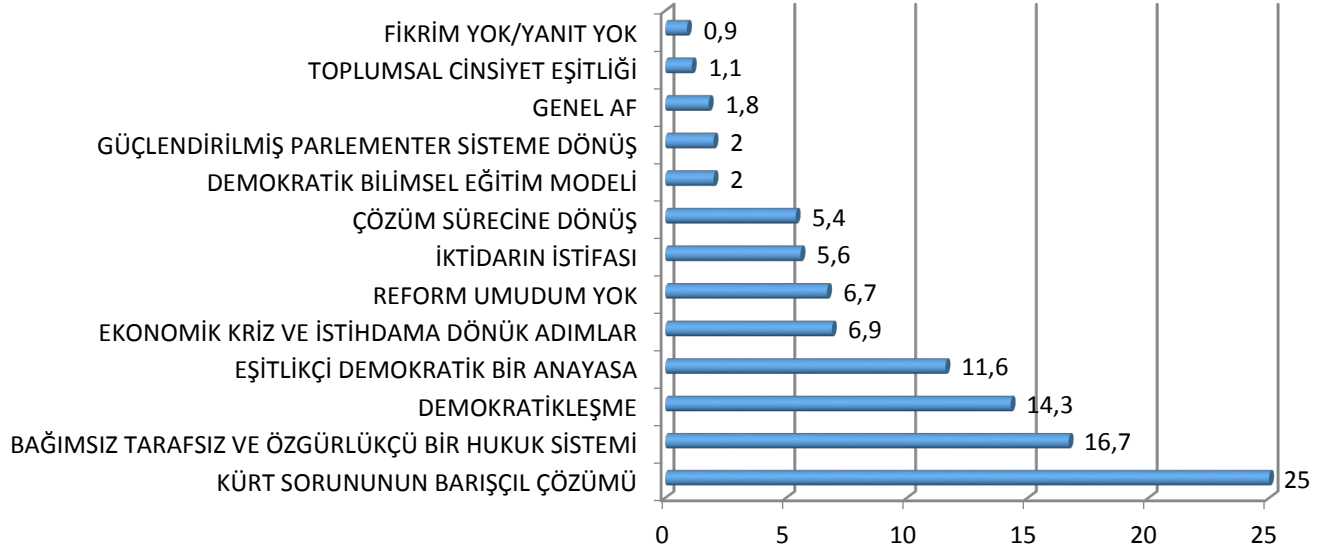
“Muhalefetsizliği” sorun olarak gören görüşmecilerin %56,7’si **“Yeni Bir Muhalefet Anlayışı İle”** Türkiye’nin 3. Öncelikli gördükleri sorunlarının çözülebileceği şeklinde yanıt vermiştir.

HÜKÜMETİN VADETTİĞİ REFORMLAR SİZCE TÜRKİYE'NİN SORUNLARINI ÇÖZER Mİ?(%)



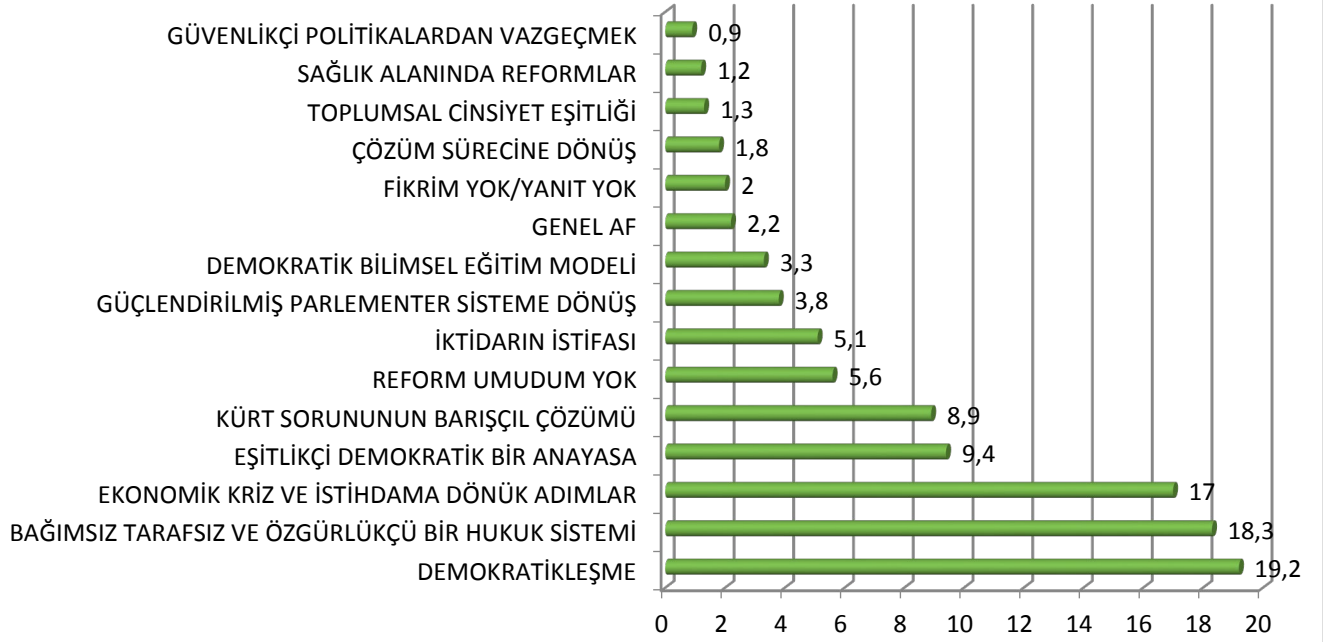
Araştırma grubunda yer alan katılımcılara “**Hükümetin Vadettiği Reformlar Sizce Türkiye’nin Sorunlarını Çözer Mi?**” sorusu yöneltilmiştir. Buna göre katılımcıların; %85’i “**Hayır**”, %6,3’ü “**Kararsızım**”, %3,6’sı “**Kısmen**”, %2,9’u “**Evet**” ve %2,2’si ise “**Fikrim Yok**” şeklinde yanıt vermiştir.

CUMHURBAŞKANININ YAPMAYI VADETTİĞİ REFORMLAR SİZCE HANGİ KONULARI İÇERMELİ?(%) (1.ÖNERİ)



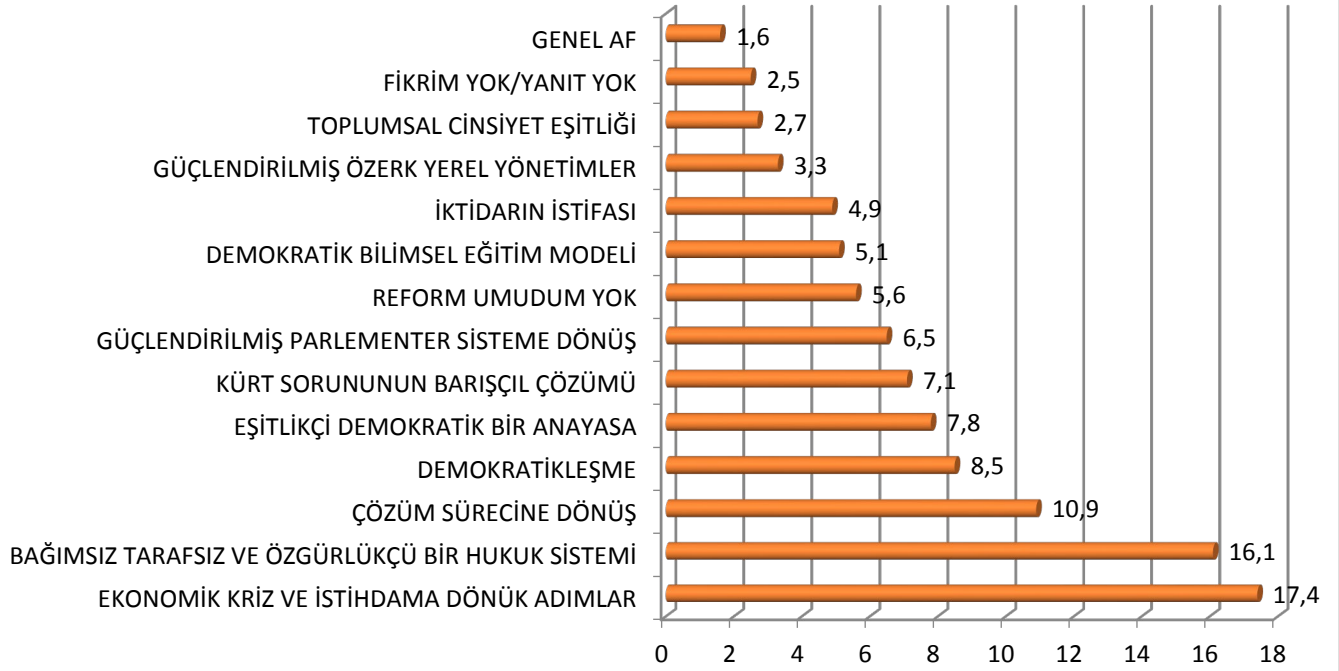
Araştırma grubunda yer alan katılımcılara “**Cumhurbaşkanının Yapmayı Vadettiği Reformlar Sizde 1. Öneri Olarak Hangi Konuları İçermeli?**” sorusu yöneltilmiştir. Buna göre katılımcıların; **%25’i** “Kürt Sorununun Barışçıl Çözümü”, **%16,7’si** “Bağımsız Tarafsız ve Özgürlükçü Bir Hukuk Sistemi”, **%14,3’ü** “Demokratikleşme”, **%11,6’sı** “Eşitlikçi Demokratik Bir Anayasa”, **%6,9’u** “Ekonomik Kriz ve İstihdama Dönük Adımlar” şeklinde yanıt vermiştir.

CUMHURBAŞKANININ YAPMAYI VADETTİĞİ REFORMLAR SİZCE HANGİ KONULARI İÇERMELİ?(%) (2.ÖNERİ)



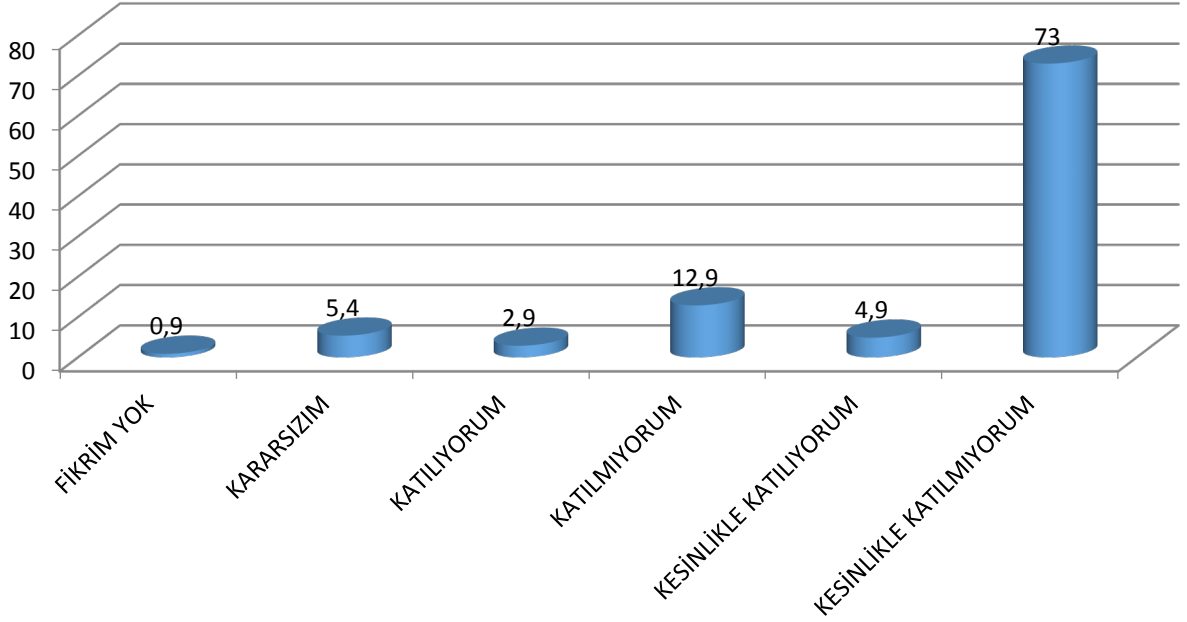
Araştırma grubunda yer alan katılımcılara “Cumhurbaşkanının Yapmayı Vadettiği Reformlar Sizce 2. Öneriniz Olarak Hangi Konuları İçermeli?” sorusu yöneltilmiştir. Buna göre katılımcıların; %19,2’si “Demokratikleşme”, %18,3’ü “Bağımsız Tarafsız ve Özgürlükçü Bir Hukuk Sistemi”, %17’si “Ekonomik Kriz ve İstihdama Dönük Adımlar”, %9,4’ü “Eşitlikçi Demokratik Bir Anayasa”, %8,9’u “Kürt Sorununun Barışçıl Çözümü” şeklinde yanıt vermiştir.

CUMHURBAŞKANININ YAPMAYI VADETTİĞİ REFORMLAR SİZCE HANGİ KONULARI İÇERMELİ?(%) (3.ÖNERİ)



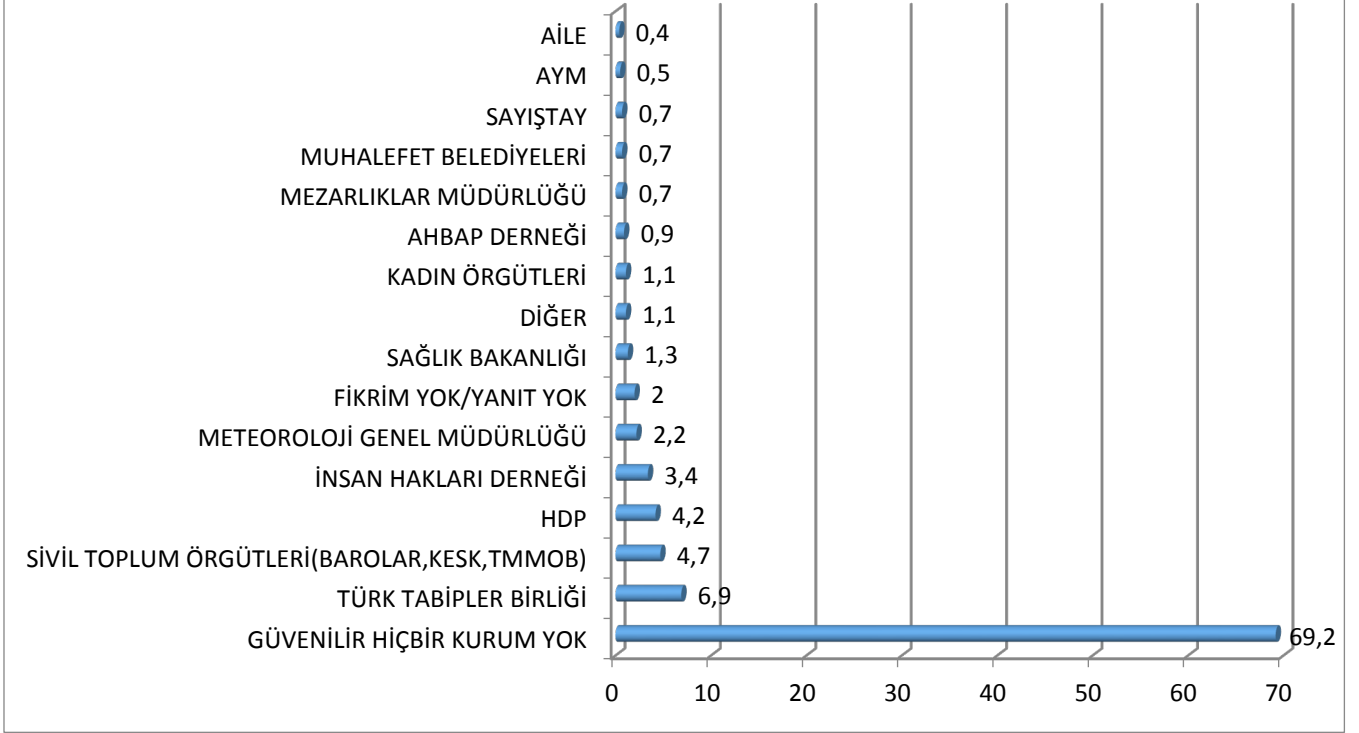
Araştırma grubunda yer alan katılımcılara “Cumhurbaşkanının Yapmayı Vadettiği Reformlar Sizce 3. Öneriniz Olarak Hangi Konuları İçermeli?” sorusu yöneltilmiştir. Buna göre katılımcıların; %17,4’ü “Ekonomik Kriz ve İstihdama Dönük Adımlar”, %16,1’i “Bağımsız Tarafsız ve Özgürlükçü Bir Hukuk Sistemi”, %10,9’u “Çözüm Sürecine Dönüş”, %8,5’i “Demokratikleşme”, %7,8’i “Eşitlikçi Demokratik Bir Anayasa”, %7,1’i “Kürt Sorununun Barışçıl Çözümü” şeklinde yanıt vermiştir.

CUMHURBAŞKANININ YAKIN ZAMANDA İFADE ETTİĞİ "KÜRT SORUNU YOKTUR" SÖYLEMİNİ NASIL DEĞERLENDİRİYORSUNUZ?(%)



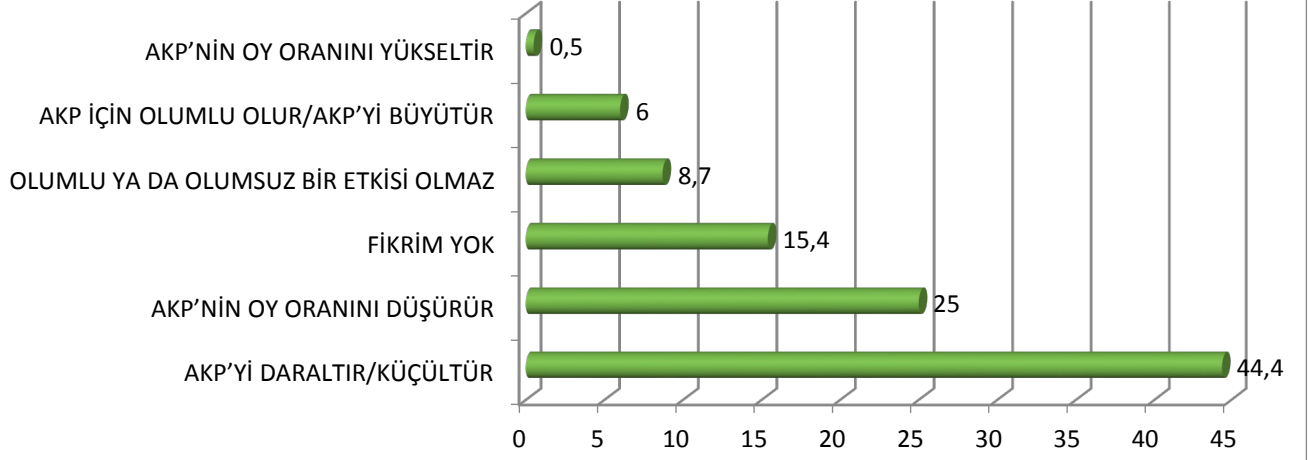
Araştırma grubunda yer alan katılımcılara “Cumhurbaşkanının Yakın Zamanda İfade Ettiği “Kürt Sorunu Yoktur” Söylemini Nasıl Değerlendiriyorsunuz?” sorusu yöneltilmiştir. Buna göre katılımcıların; Farklı derecelendirmeler ile katılmıyorum diyen görüşmecilerin oranının toplamı %85,9 iken (%73’ü “Kesinlikle Katılmıyorum”, %12,9’u “Katılmıyorum”), aynı şekilde farklı derecelendirmeler ile katılıyorum diyen görüşmecilerin toplamı ise %7,8’dir (%4,9’u “Kesinlikle Katılıyorum”, %2,9’u “Katılıyorum”). Ayrıca %5,4’ü ise “Kararsızım” şeklinde yanıt vermiştir.

TÜRKİYE'DE EN GÜVENİLİR BULDUĞUNUZ KURUM HANGİSİDİR?(%)



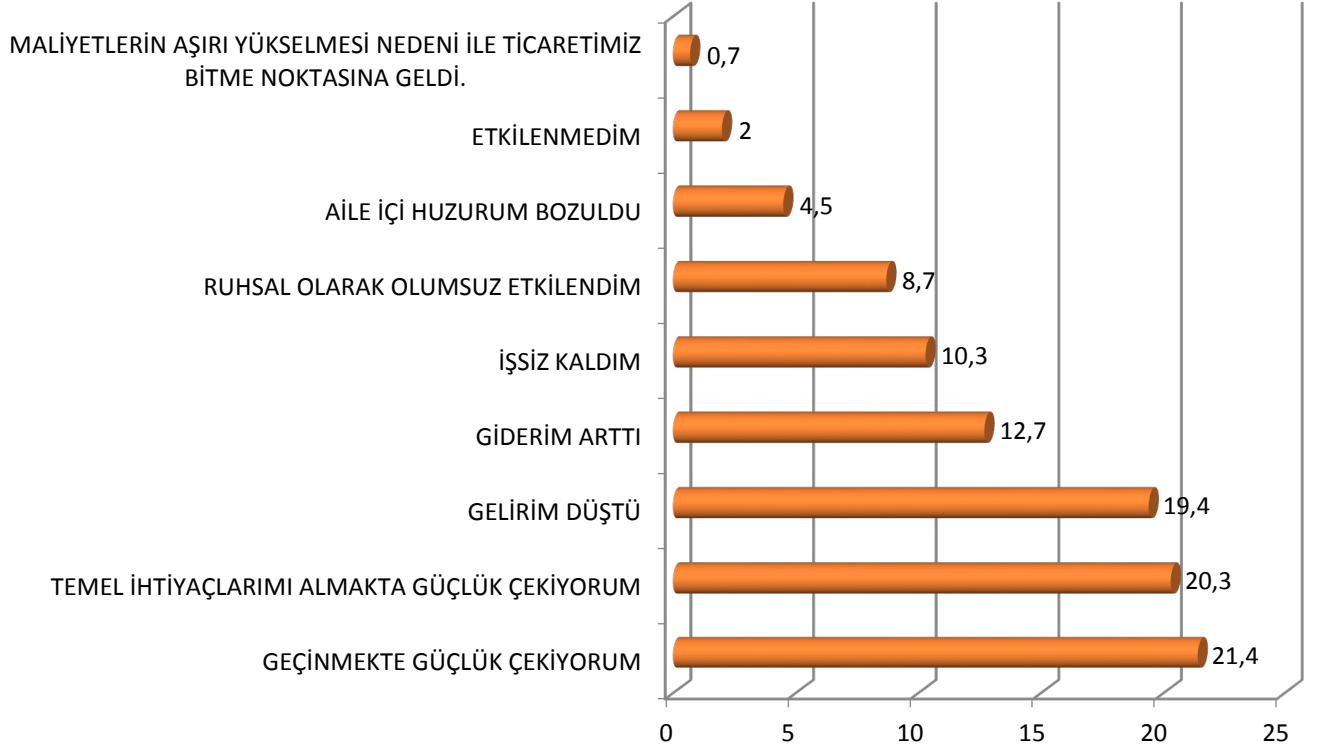
Araştırma grubunda yer alan katılımcılara “Türkiye’de En Güvenilir Bulduğunuz Kurum Hangisidir?” sorusu yöneltilmiştir. Buna göre katılımcıların; %69,2’si “Güvenilir Hiçbir Kurum Yok”, %6,9’u “Türk Tabipler Birliği”, %4,7’si “Sivil Toplum Örgütleri (Barolar, KESK, TMMOB)”, %4,2’si “HDP”, %3,4’ü ise “İnsan Hakları Derneği” şeklinde yanıt vermiştir.

AKP'DE YAŞANAN İSTİFA VE AZİLLERİN AKP'YE ETKİSİ SİZCE NASIL OLUR?(%)



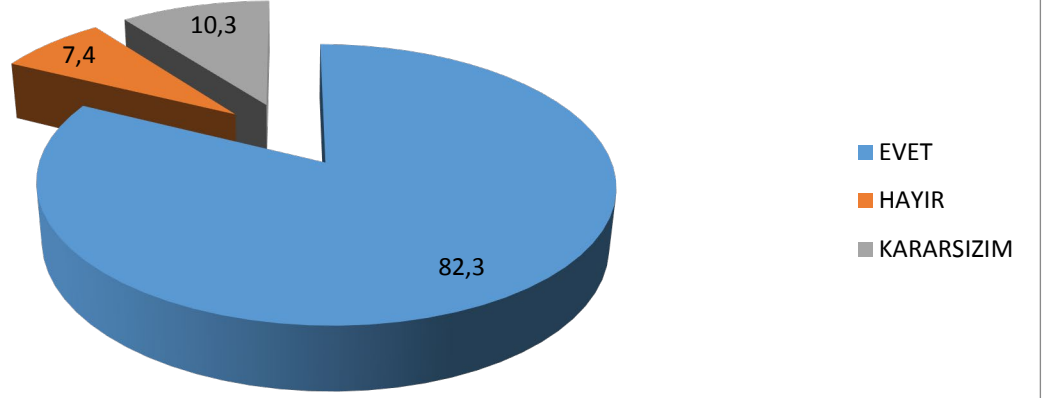
Araştırma grubunda yer alan katılımcılara “**AKP’de Yaşanan İstifa ve Azillerin AKP’ye Etkisi Sizde Nasıl Olur?**” sorusu yöneltilmiştir. Buna göre görüşmecilerin; **%44,4’ü** “AKP’yi Daraltır/Küçültür”, **%25’i** “AKP’nin Oy Oranını Düşürür”, **%8,7’si** “Olumlu Ya Da Olumsuz Bir Etkisi Olmaz”, **%6’sı** “AKP İçin Olumlu Olur/AKP’yi Büyütür”, **%0,5’i** “AKP’nin Oy Oranını Yükseltir”, **%15,4’ü** ise “Fikrim Yok” şeklinde yanıt vermiştir.

EKONOMİK KRİZDEN NASIL ETKİLENDİNİZ?(%)



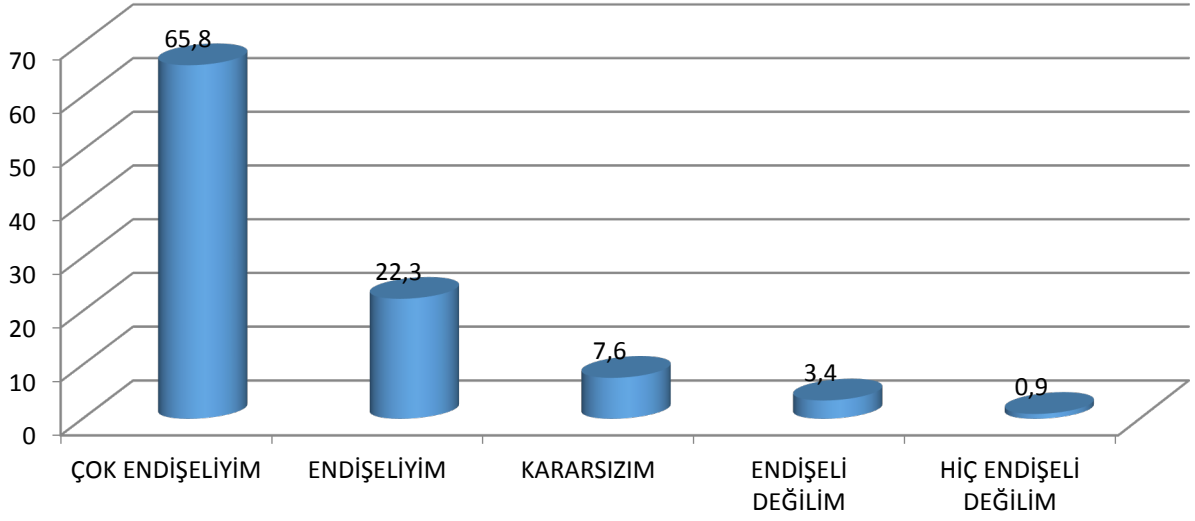
Araştırma grubunda yer alan katılımcılara “**Ekonomik Krizden Nasıl Etkilendiniz?**” sorusu yöneltilmiştir. Buna göre katılımcıların; %21,4’ü “**Geçinmekte Güçlük Çekiyorum**”, %20,3’ü “**Temel İhtiyaçlarımı Almakta Güçlük Çekiyorum**”, %19,4’ü “**Gelirim Düştü**”, %12,7’si “**Giderim Arttı**”, %10,3’ü ise “**İşsiz Kaldım**” şeklinde yanıt vermiştir.

TÜRKİYE'DE ERKEN BİR SEÇİMİN GEREKLİ OLDUĞUNU DÜŞÜNÜYOR MUSUNUZ?(%)



Araştırma grubunda yer alan katılımcılara “**Türkiye’de Erken Bir Seçimin Gerekli Olduğunu Düşünüyor Musunuz?**” sorusu yöneltilmiştir. Buna göre katılımcıların %82,3’ü “**Evet**”, %7,4’ü “**Hayır**”, %10,3’ü ise “**Kararsızım**” şeklinde yanıt vermiştir.

GELECEĞİNİZE DÖNÜK ENDİŞE DUYUYOR MUSUNUZ?(%)



Araştırma grubunda yer alan katılımcılara “**Geleceğinize Dönük Endişe Duyuyor Musunuz?**” sorusu yöneltilmiştir. Buna göre katılımcıların; farklı derecelendirmeler ile endişeliyim diyen görüşmecilerin toplamı %88,1 iken (%65,8’i “**Çok Endişeliyim**”, %22,3’ü “**Endişeliyim**”), endişeli olmayan görüşmecilerin toplamı ise %4,3’dür(%3,4’ü **Endişeli Değilim**”, %0,9’u “**Hiç Endişeli Değilim**”). Ayrıca %7,6’sı ise “**Kararsızım** şeklinde yanıt vermiştir.

TÜRKİYE'NİN İÇİNDE BULUNDUĞU DURUMU KISA BİR CÜMLEYLE ÖZETLEMENİZİ İSTESEK YANITINIZ NE OLUR?(%)



Araştırma grubunda yer alan katılımcılara “Türkiye’nin İçinde Bulunduğu Durumu Kısa Bir Cümleyle Özetlemenizi İsteseK Yanıtınız Ne Olur?” sorusu yöneltilmiştir. Buna göre görüşmecilerin; %19,6’sı “Kaos/Kriz İçindeyiz”, %17,1’i “Hukuksuzluk Üzerine İnşa Edilmiş Bir Yapı”, %13,8’i “Ekonomik İflas İçindeyiz”, %13,4’ü “İçinden Çıkılması Güç Bir Durumdayız”, %10,7’si ise “Otoriter Bir Yönetime Doğru Eviriliyoruz” şeklinde yanıt vermiştir.

Genel olarak olumsuz söylemlerin hâkim olduğu verilerde, olumlu beklentiler ifade edenler %4,1 ile “Her şey iyi olacak” ve %2,9 ile “Büyüyoruz” yanıtlarını verenler olmuştur.