

**COVID-19 KARANTİNASINDAN
KADININ ETKİLENİMİ İLE KADIN VE ÇOCUĞA
YÖNELİK ŞİDDETE İLİŞKİN TÜRKİYE ARAŞTIRMA
RAPORU**

NİSAN 2020



YÖNTEM VE AMAÇ

Sosyo Politik Saha Araştırması Merkezi 3-8 Nisan 2020 tarihleri arasında; Pandemi sürecinde yaşanan doğal **karantina durumundan kadının nasıl etkilendiğine**, bu süreçte ne kadar kadının ve çocuğun şiddete maruz kaldığına, ne tür bir şiddet biçimine maruz kaldığına, kadına yönelik şiddetin ve sorunların aşılması için ne önerildiğini anlamak, görünür kılmak ve ölçmek için bir anket çalışması yapmıştır.

Aralarında; İstanbul, Ankara, İzmir, Antalya Muğla, Balıkesir, Mersin Adana, Samsun, Malatya, Diyarbakır, Van, Şanlı Urfa, Batman, Mardin gibi **28 kentte yaşayan 1873 kadının** katılımı ile gerçekleşen **çalışma 2 Bölümden** oluşmuştur.

İlk bölüm kadınların yaş, medeni hal, eğitim, meslek ve gelir durumları gibi demografik verilerine ulaşmayı sağlayacak sorulardan oluşurken; **İkinci bölüm** karantina sürecinde kadının yaşadığı sorunları, kadın ve çocuğa dönük yaşanan şiddetin boyutunu, şiddetin faillerini ve çözüm önerilerini tespit etmeye yönelik sorulardan oluşmuştur.

ÖZET

Yarıya yakınının (toplam %48,4'ü) 18-34 yaş grubu gençlerden oluştuğu görülen araştırma grubunun; %55,1'i **Evli**, %36,8'i **Bekâr**, %7,1'i **Boşananlardan** oluşmuştur.

Ankete katılanların yarısından çoğunun **yüksek öğretim mezunu** olduğu dikkat çekmiştir. Zira katılımcıların; %58,2'si **Lisans** ve %12,3'ü **Lisansüstü**, mezunu olduğunu beyan etmiştir. Bununla birlikte toplamda %40,2'si **gelir getiren hiçbir işte çalışmazken** (%14,6'sı **Öğrenci**, %13'ü **Ev içi ücretsiz işçi**, %12'si **İşsiz, iş arıyor**, %0,6'sı **Çalışamaz halde**);

%24,5'inin **Devlet memuru, şef, müdür vs.**, %8,9'unun **Profesyonel meslek (Mim., avk., dr. vb.)**, %8,8'inin **Emekli**, %8,3'ünün **Özel sektörde memur, müdür olduğu** görülmüştür.

Hane aylık gelirleri de sorulan katılımcılarımızın, %38'i **5001 TL ve üzeri** gelire sahip olduğunu beyan ederken; toplamda %34,5'inin 0 ile 3000 TL arasında (%8,3'ü **0-1000 TL**, %11,1'i **1001-2000TL**, % 15,1'i **2001-3000 TL**) **gelire sahip olduğu**, bunun da belirlenen **Türkiye açlık/yoksulluk** sınırına denk geldiği görülmüştür.

Katılımcılarımızın yaşadığı hanelerde yaşayan kişi sayısına bakıldığında çoğunun çekirdek aile sayısına denk gelecek bir nüfusla yaşadığı; (%45,2'si **1-3 kişi**, %44'ü **4-6 kişi**) tespit edilmiştir.

Katılımcılarımıza “**Karantina Sürecinde Hanede İşsiz Kalan Oldu Mu?**” sorusu yöneltilmiştir. %59,3'ü **Hayır** derken; %40,7'si **Evet** demiştir. Hanede işsiz kalanlar olduğunu söyleyenlerin oranlarının; **yaş ve hane aylık geliri yükseldikçe azaldığı** görülmüştür. Ayrıca bu soruya “evet” diyenlerin oranı; **Lisans ve yüksek**

lisans mezunlarında **en düşük düzeyde iken, okuryazar olmayan** grupta **en yüksek düzeyde** olduğu bunun da **%88,9 gibi** büyük bir orana denk geldiği ölçülmüştür.

Çalışmamızın bir diğer önemli sorusu “**Karantina Sürecinde Erkekler Dâhil Diğer Aile Bireyleriyle Ev İçi İş Bölümü Yapıldı Mı?**” sorusudur. Bu soruya görüşmecilerin: %34,8’i **Evet**, %33,1’i **Kısmen**, %32,1’i **Hayır demişlerdir**. Yaş grubu ilerledikçe, eğitim durumu yükseldikçe, gelir durumu arttıkça ev içi işbölümü yaptığını söyleyenlerin oranında artış olduğu gözlenmiştir.

“**Karantina Süreci İçinde Ev İçi Tartışma veya Çatışmalar Yaşadınız Mı?**” sorusu yöneltilen katılımcılarımızın: %69,4 gibi büyük bir kısmı **Evet** derken, %30,6’sı **Hayır demiştir**. Yaş grubu arttıkça, eğitim durumu yükseldikçe, hane aylık geliri yükseldikçe ev içi tartışma yaşadıklarını söyleyenlerin oranında azalmalar olduğu görülmüştür.

Bu soruya evet diyenlere bir de “Ev İçi Tartışmaların Karantina Öncesinde Mi Yoksa Şimdi Mi Daha Yoğun Olduğu” sorulmuştur. Soruyu yanıtlayanların %52,6’sı **Öncesi ile şimdi aynı**, %39,5’i **Şimdi daha yoğun**, %7,9’u **Önce daha yoğun** demiştir.

Yine ev içi tartışmaların en çok hangi aile ferdiyle yaşandığı da sorulmuş; %32,4’ü **Eş**, %16,3’ü **Kardeşlerle**, %15,7’si **Çocuğum ile** derken %13,2’si Soruyu **yanıtsız bırakmıştır**. **En çok tartışma yaratan 1. Öncelikli konu olarak; %14,6’sı** Temizlik, %10,6’sı Maddi ihtiyaçlar/Para, %8,8’i Kişisel kaprisler, %7,6’sı Aile içi müdahalecilikler, %7,2’si ise Ev işi/Yemek gibi konuları demişlerdir. En çok tartışma yaratan 2. Öncelikli konu için ise; %10,8’i Ev işi/Yemek, %6,8’i Kişisel kaprisler, %5,6’sı Temizlik, %4,9’u Aile içi müdahalecilikler demiştir. **3. Öncelikli sorun? Olarak; %4,8’i** Temizlik, %4,6’sı Ev işi/Yemek, %3,9’u Maddi ihtiyaçlar/Para, sorunlarını dile getirmiştir.

“**Karantina Süreci Ruhsal Durumunuzu Nasıl Etkiliyor?**” sorusu yöneltilen katılımcılarımızın; toplamda %64,2’si olumsuz etkiliyor derken (%38,2’si Olumsuz etkiliyor, %26’sı Çok olumsuz etkiliyor) toplamda sadece %2,5’i olumlu etkiliyor demiştir (%2’si Olumlu etkiliyor, %0,5’i Çok olumlu etkiliyor). Ayrıca %25,4’ü Sadece sıkılıyorum derken; %7,9’u Etkilemiyor demiştir.

“**Karantina Sürecinde Yaşadığınız Olumsuzluklar Nelerdir?**” sorusuna birden fazla yanıt veren katılımcılarımızın yanıtlarının ilk beş sırasını; %17,2’si Gelecek kaygısı yaşamaya başladım, %16,3’ü Sosyal ilişkiler sınırlandığı/ durduğu için sıkılıyorum, %11,1’i Hane üyelerinin tümünün evde kalması iş yükümü arttırdığı için daha çok yoruluyorum, %11’i Ruhsal olarak sıkıntı yaşıyorum, %10,6’sı Salgın dışındaki hastalıklar için doktora/hastaneye gitmede, tedavi olmada problem yaşıyoruz biçimindeki yanıtları oluşturmuştur.

Çalışmanın en önemli hedeflerinden biri de bu süreçte kadınların yaşadıkları şiddet durumuna ilişkin veriler ortaya çıkarmaktır. Bu nedenle Pandemi sürecinde ağırlıklı olarak hayatlarını evde geçiren kadınlara; bu sürecin kadın ve çocuğa şiddeti tetikleyip tetiklemediği, kendilerinin ve çocukların şiddete uğrayıp uğramadığı, uğradı iseler ne tür bir şiddete maruz kaldıkları, kimler tarafından şiddete maruz bırakıldıkları, öncesinde şiddet yaşayıp yaşamadıkları sorulmuştur.

Buna göre;

‘Sizce Karantina Süreci Kadına ve Çocuğa Şiddeti Tetikliyor Mu?’ sorusuna; **%45,9’u Evet, %36,9’u Kısmen, %17,2’si Hayır** şeklinde yanıt vermişlerdir.

“Karantina Süreci İçerisinde Aşağıdakilerden Hangisine veya Hangilerine Maruz Kaldınız?” sorusuna birden fazla yanıt veren katılımcılarımızın **%23,7’si Psikolojik şiddete , %10,3’ü Ekonomik şiddete, %4,8’i Dijital şiddete, %1,7’si Fiziksel şiddete, %1,4’ü Cinsel şiddete maruz kaldığını, %1,1’i Israrlı takibe uğradığını** söylerken; **%57’si** bu şiddet biçimlerinden hiç birine maruz kalmadıklarını bildirmişlerdir.

“Evet İse Kim/Kimler Tarafından Şiddete Maruz Kaldınız?” sorusuna; **%32’si Eş, %15,4’ü Baba, %14,8’i Erkek kardeş, %11,6’sı Anne, %7,5’i Kız kardeş/Abla, %7,1’i Erkek arkadaşı/ Flört, %7,1’i Akraba/Tanıdık, %4,5’i Oğul şiddetine uğradım** biçiminde yanıtlamıştır.

‘Karantina Süreci Öncesinde Hane İçerisinde Herhangi Bir Şiddete Maruz Kaldınız Mı?’ sorusuna görüşmecilerin: **%84,8’i Hayır, %15,2’si Evet** şeklinde yanıt vermişlerdir. Oysa bir önceki soruda **%57’si** karantina sürecinde şiddete maruz kalmadığını söylemişti. Yani pandemi sürecinde kadına şiddetin **%27’8’lik** farkla **%15’2’den %43’e** yükseldiği görülmüştür. Bu demektir ki pandemi sürecinde kadına dönük şiddet yaklaşık 3 kat (**%183**) artmıştır. Ayrıca çalışmaya göre; daha önce şiddete maruz kalanların oranı yaş ilerledikçe azalırken, 65 yaş ve üstünün istisna olarak daha önce şiddete en çok maruz kalan yaş olduğu görülmüştür.

Daha önce şiddete maruz kalanların öğretim durumu kıyasında düzensizlik olduğu, her öğretim grubunda şiddete uğrayanın olduğu görülürken, en çok şiddet gördüğünü söyleyenlerin ilk iki sırasını diplomasız okuryazarların ve lisansüstü öğretim görenlerin oluşturması dikkat çekmiştir. Hane geliri karşılaştırmasına göre ise daha önce şiddet gördüm diyenlerin en yüksek olduğu grup 1001-2000 TL gelir grubu iken (**%18,6 Evet**), daha önce şiddet gördüm diyenlerin en düşük oranı ise; 5000+ TL gelir grubundadır. (**%13,7’si Evet, %86,3’ü Hayır**)

“Karantina Süreci İçerisinde Şiddete Maruz Kalan Tanıdıklarınız Var Mı?” sorusuna: **%64,8’i Bilgim yok/ Haberdar değilim, %24,6’sı Hayır, %10,6’sı Evet** demiştir.

Ayrıca katılımcıların %57,4’ü ‘Hanelerinde 0-18 Yaş Arasında Olan Çocuklar Var’ derken; **%42,6’sı Hayır** yok demiştir. Hanelerinde çocuk var diyenlere **“Bu Süreç İçerisinde Hanedeki Çocuk Herhangi Bir Şiddete Maruz Kaldı Mı?”** sorusu yöneltilmiştir. Bu soruya görüşmecilerin **%19,3’ü Evet, %80,7’si Hayır** demiştir.

“Evet ise; Ne Tür Bir Şiddete Maruz Kaldı?” sorusuna birden fazla yanıt veren katılımcıların; **%53’ü Psikolojik şiddet, %24,8’i Ekonomik şiddet, %12’si Dijital şiddet , %7,5’i Fiziksel şiddet, %2,7’si Cinsel şiddet** şeklinde yanıt vermişlerdir.

Çocukların, Kim/Kimler Tarafından Şiddete Maruz Kaldığı sorusuna; %36,2’si Baba, %32,1’i Anne, %19,7’si Kardeş, % 7,3’ü Akraba/Tanıdık, %4,7’si Arkadaşı yanıtını vermişlerdir.

Kadın katılımcılara; “**6284 Sayılı Ailenin Korunması ve Kadına Karşı Şiddetin Önlenmesine Dair Kanundan Haberdar Mısınız?**” sorusu da yöneltilmiştir. Buna göre görüşmecilerin **%73,9 gibi büyük kesimi** Evet, **%26,1’i** Hayır demiştir.

Her yaş grubunda 6284 sayılı yasadan haberdarlık oranı yüksek olmakla birlikte, haberdar olanların en çok bulunduğu yaş grubunun **%81,8’i**, Evet diyen **45-54 Yaş grubu** olduğu görülmüştür. Eğitim durumu yükseldikçe, hane gelir düzeyi yükseldikçe haberdar olanların oranının arttığı görülmüştür.

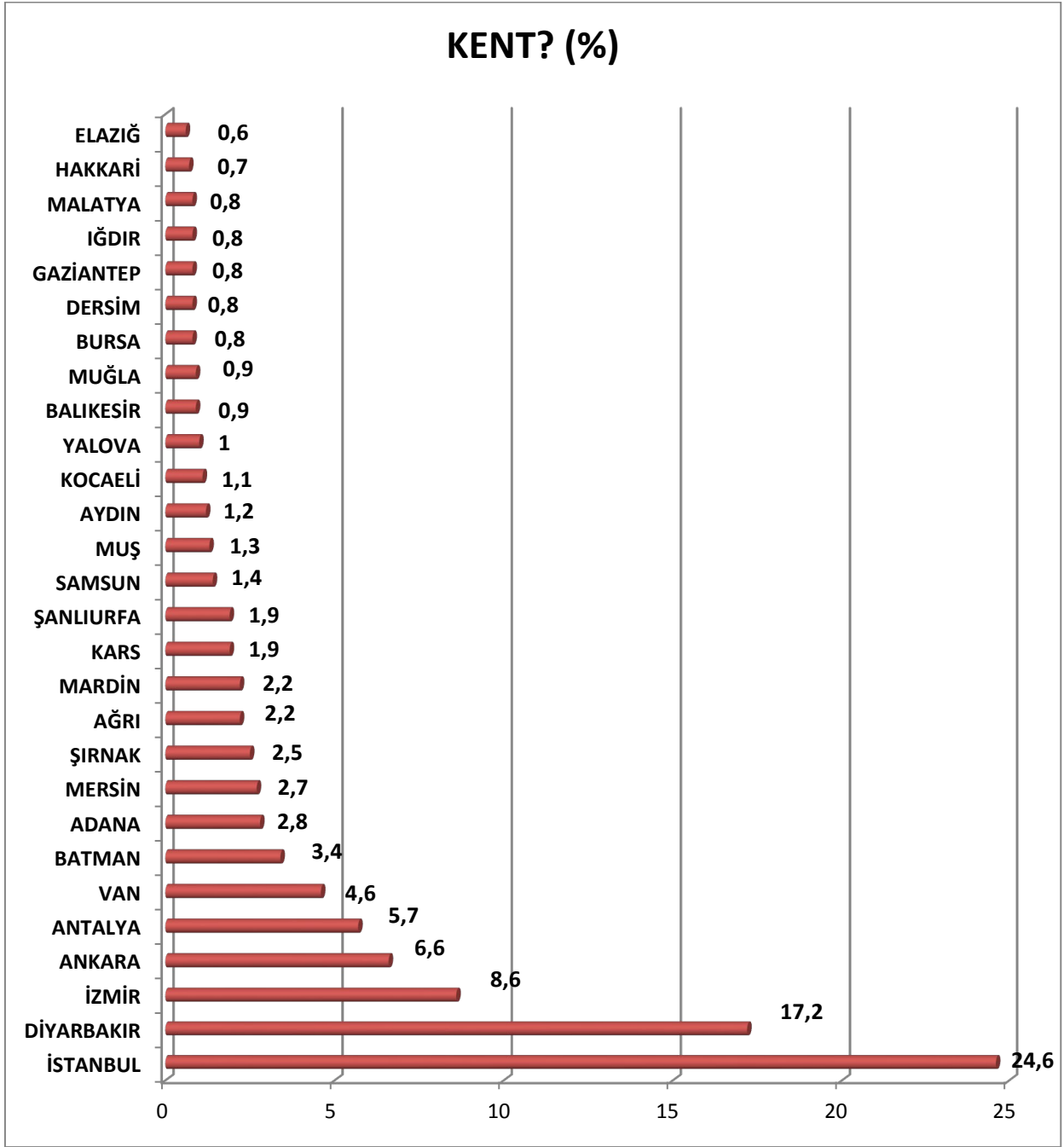
Yine ‘Kadına Yönelik Şiddet Durumunda Acil Yardım ve İhbar Hatlarından Haberdar Mısınız?’ sorusu yöneltilen katılımcılarımızın **%68,1’i** Evet, **%31,9’u** Hayır şeklinde yanıt vermişlerdir. Her yaş grubunda acil yardım ve ihbar hatlarından haberdarlık oranı yüksek iken; **%72,4’ü** ile en çok **45-54 Yaş grubunun** daha çok haberdar olduğu, kimi istisnalara karşın öğretim durumu ve hane aylık geliri yükseldikçe haberdar olanların oranında artış olduğu görülmüştür.

“**Acil Yardım ve İhbar Hatlarından’** haberdar olan **%68,1’lik** kesime “**Evet ise, Başvurdunuz Mu?**” sorusu da yöneltilmiştir. Bu soruya görüşmecilerin **%98,5’i** Hayır, **%1,5’i** Evet demiştir.

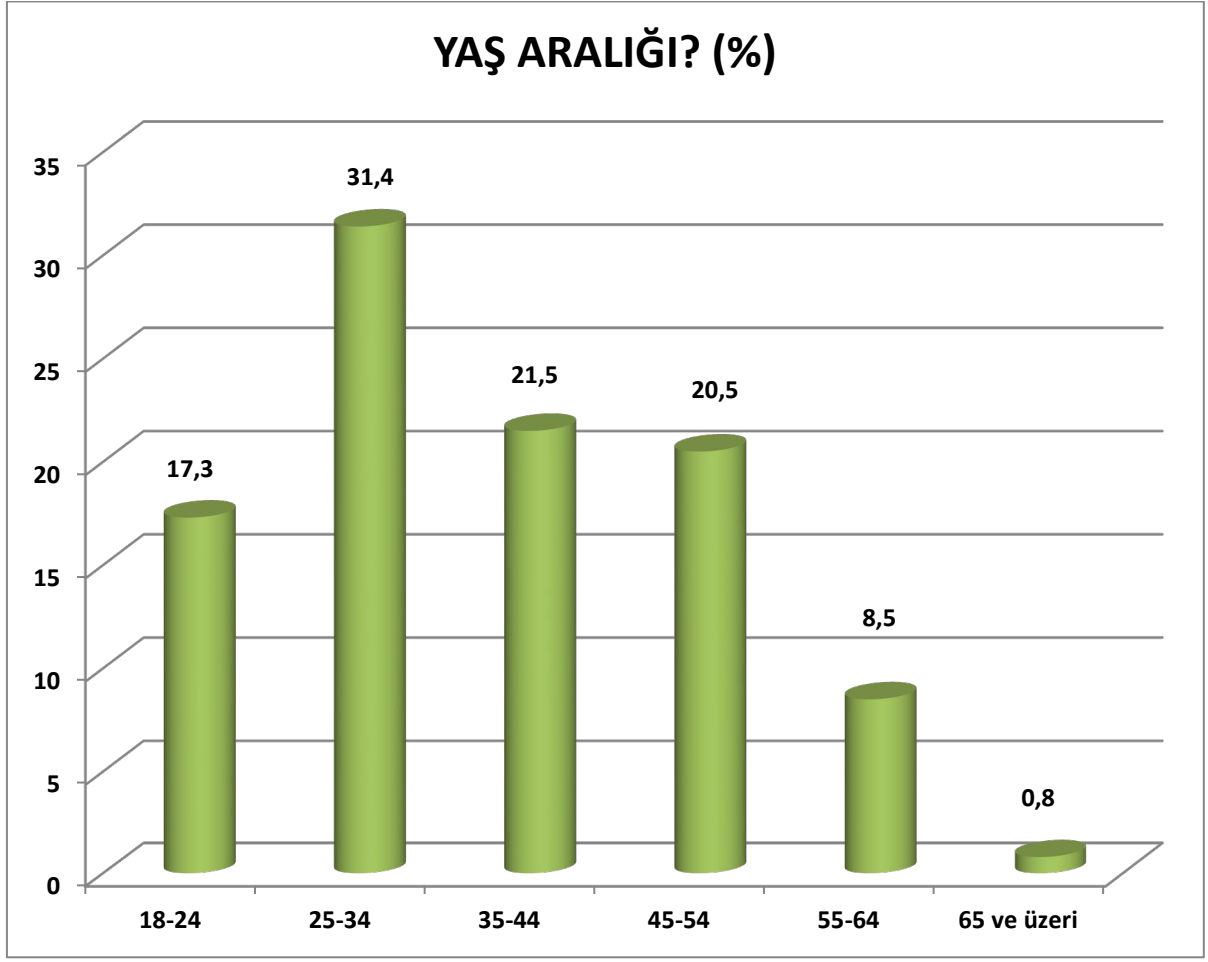
“**Karantina Sürecinde Kendini Evde Güvende Hissettiğini söyleyen kadınların oranı %63,5 iken, %30’u** Kısmen güvende hissettiğini, **%6,5’i** güvende hissetmediğini belirtmiştir. Yaş, öğretim ve hane geliri yükseldikçe güvende hissedenlerin oranında artışlar gözlenmiştir.

“**Sizce Karantina Sürecinde Ev İçi Şiddeti Önlemek Amacıyla Ne Tür Tedbirler Alınmalıdır?** ” sorusuna “**Çoklu Yanıt” veren** görüşmecilerin: **%15,3’ü** Kadınlara destek grupları oluşturulmalı/ kadınların durumu takip edilmeli, **%13,7’si** 6284 sayılı ailenin korunması ve kadına karşı şiddetin önlenmesine dair kanun etkin bir şekilde uygulanmalı, **%12,3’ü** Şikayet ve başvuru mekanizmaları kolay erişimi sağlayacak biçimde dijital ortama göre düzenlenmeli, **%11,9’u** Aile içi şiddet ve toplumsal cinsiyetçilik konuları online olarak dijital platformlarda ya da TV’lerde kimi bilgilendirmeler/uyarılar yapılmalı, **%11,9’u** Online (internet üzerinden) olarak hukuksal ve psikolojik destek sağlanmalı, **%11,9’u** Üçüncü kişilerin ihbarları dikkate alınmalı, **%11,8’i** Sığınma evleri koronavirüse karşı uygun şartlarda olmalı, **%11,2’si** Kamu spotları düzenlenmeli, **%0,1’i** Sosyo-ekonomik düzenlemeler yapılmalı demiştir.

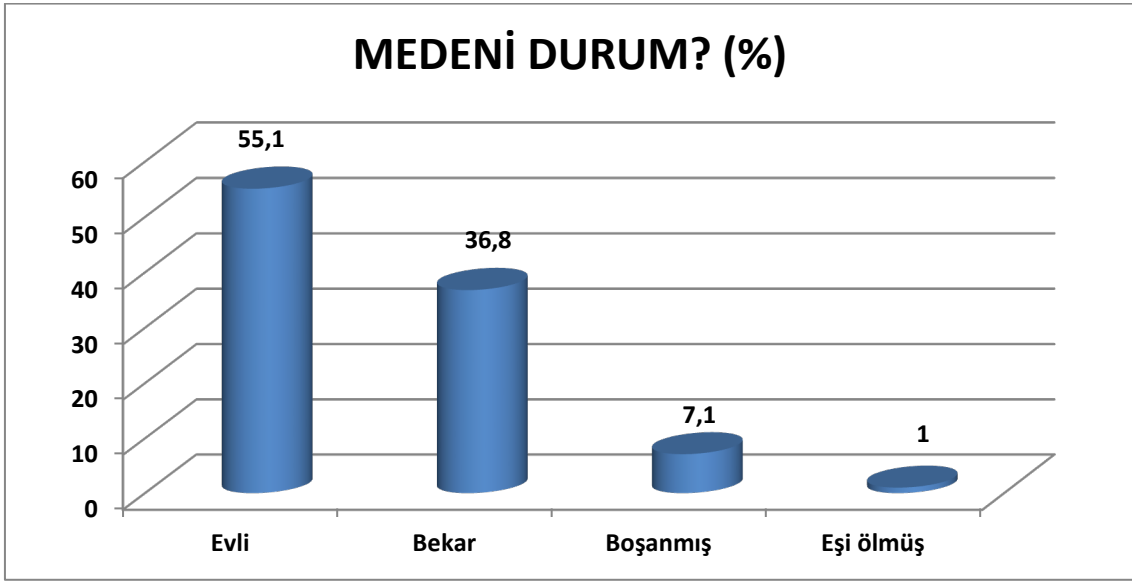
BÖLÜM-I



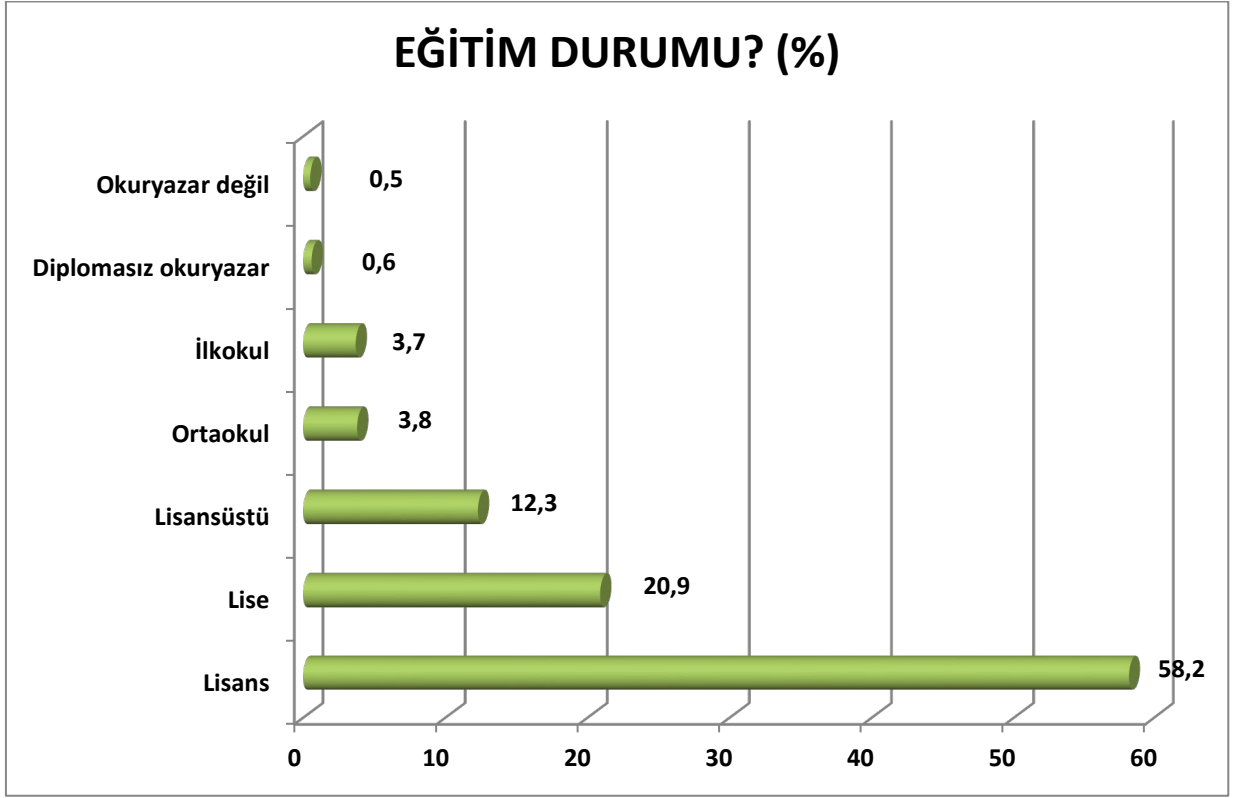
ARAŞTIRMA ÖRNEKLEMİNDE YER ALAN “KENTLER” GRAFİKTEKİ GİBİDİR.



Araştırma grubunda yer alan görüşmecilerin "YAŞ ARALIĞI" incelendiğinde; %17,3'ü **18-24 yaş aralığında**, %31,4'ü **25-34 yaş aralığında**, %21,5'i **35-44 yaş aralığında**, %20,5'i **45-54 yaş aralığında**, %8,5'i **55-64 yaş aralığında** ve %0,8'i **65 ve üzeri yaş aralığında** olduğu görülmektedir.

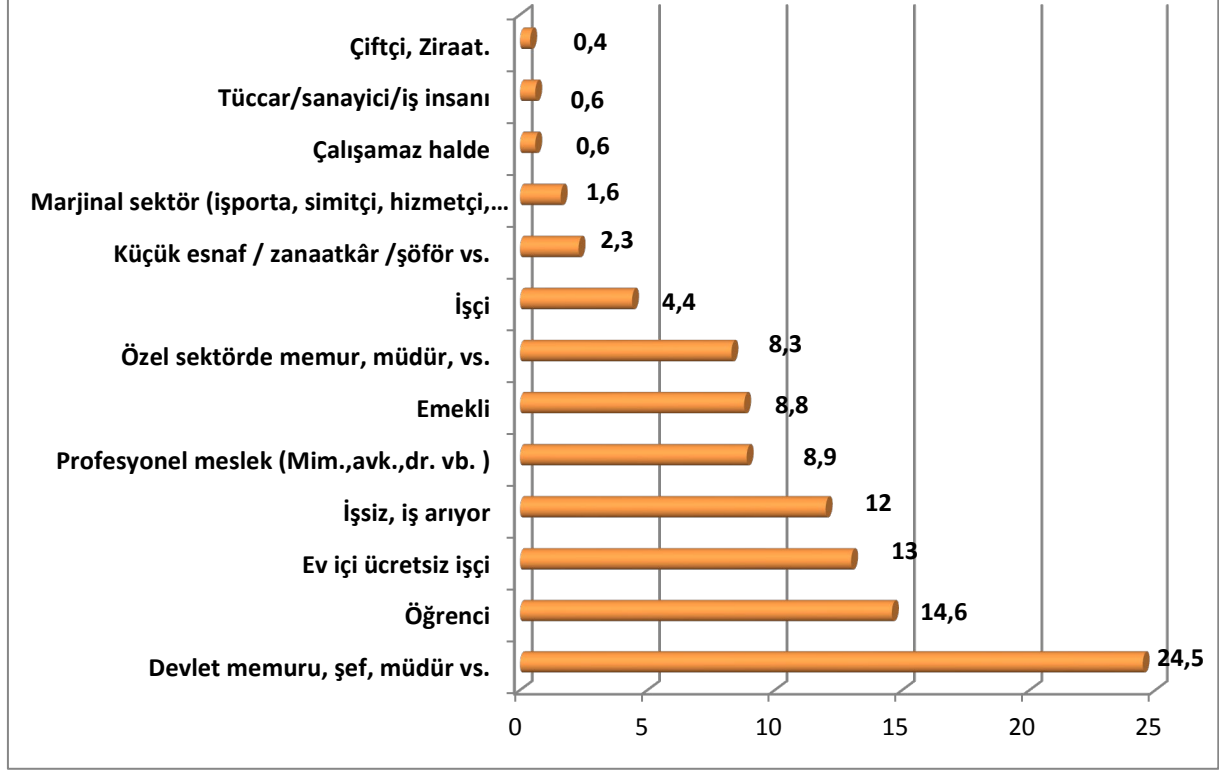


Araştırma grubunda yer alan görüşmecilere 'Medeni Durum' sorusu yöneltilmiştir. Buna göre görüşmecilerin; %55,1'i **Evli**, %36,8'i **Bekâr**, %7,1'i **Boşanmış** ve %1'i **Eşinin Ölmüş** olduğunu belirtmiştir.

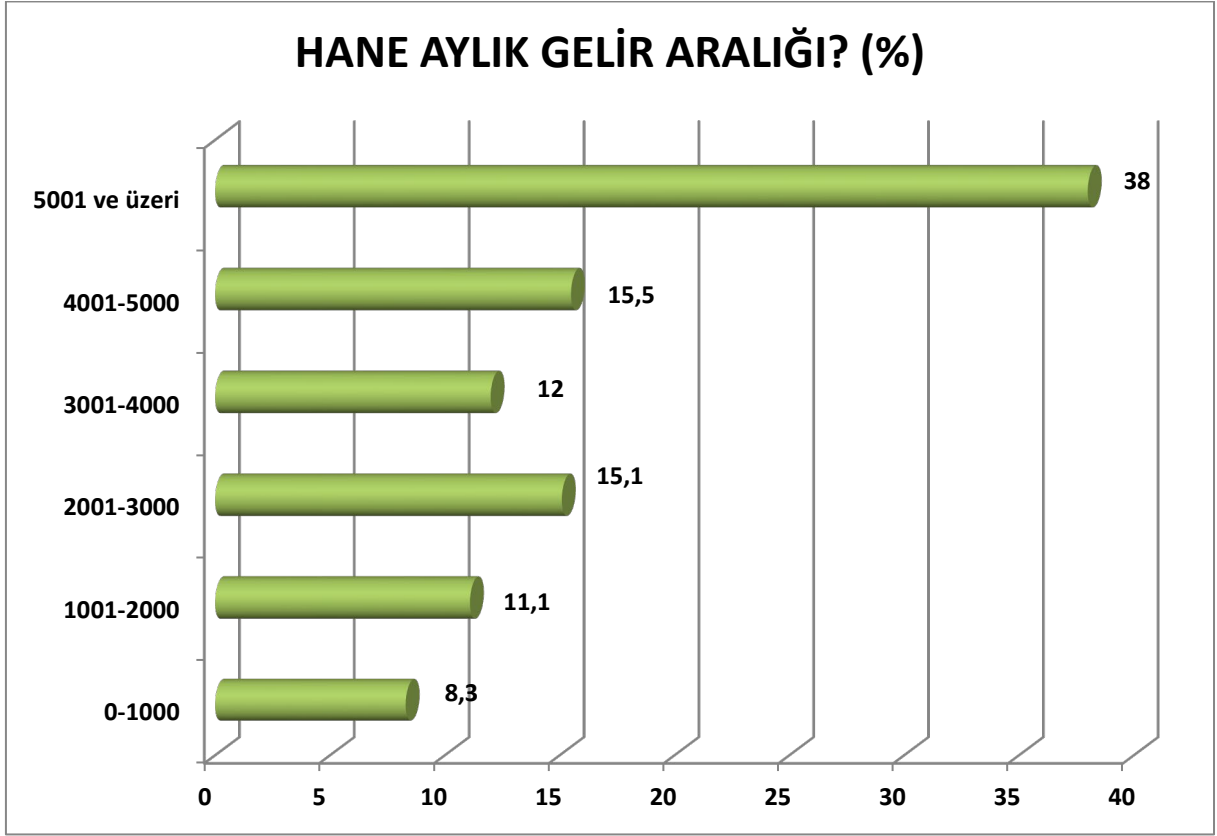


Araştırma grubunda yer alan görüşmecilere 'Eğitim Durumu' sorusu yöneltilmiştir. Buna göre görüşmecilerin; %58,2'si **Lisans**, %20,9'u **Lise**, %12,3'ü **Lisansüstü**, %3,8'i **Ortaokul**, %3,7'si **İlkokul**, %0,6'sı **Diplomasız okuryazar**, %0,5'i **Okuryazar değil** şeklinde yanıt vermişlerdir.

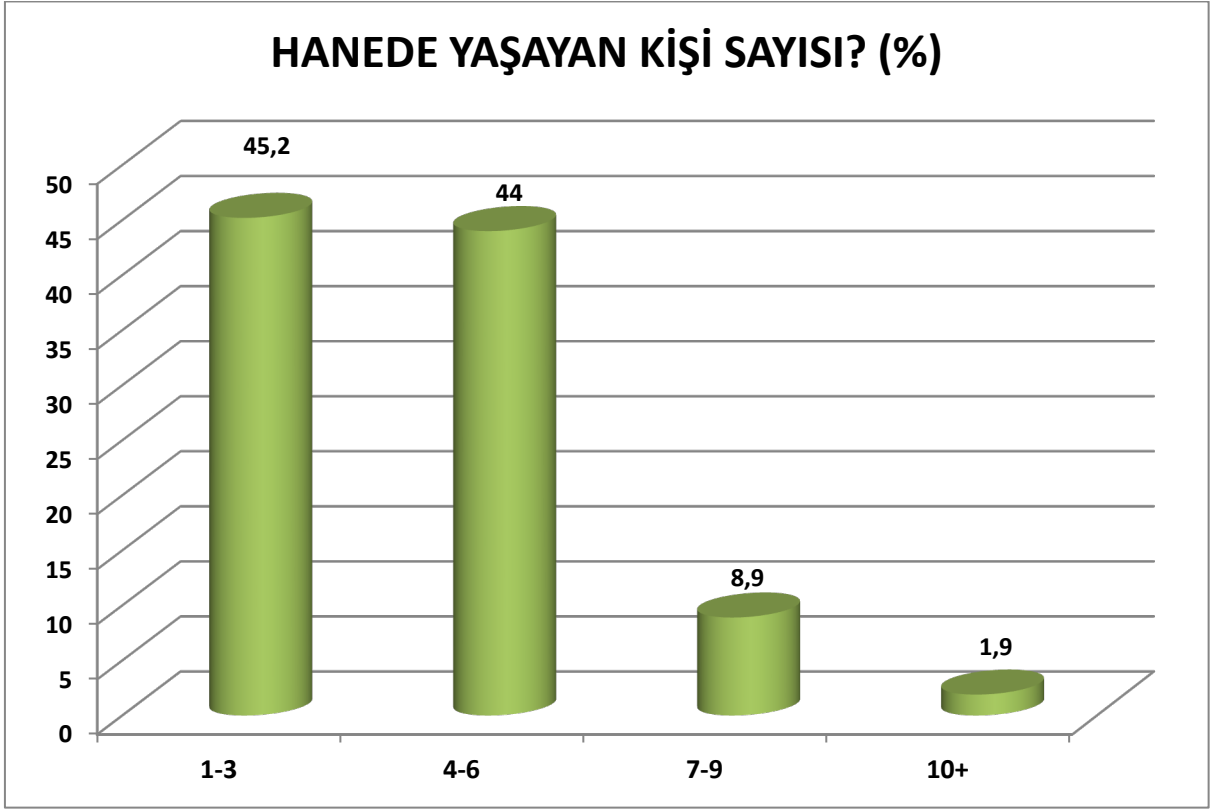
ÇALIŞMA DURUMU? (%)



Araştırma grubunda yer alan görüşmecilere ‘Çalışma Durumu’ sorusu yöneltilmiştir. Buna göre görüşmecilerin : %24,5’i Devlet memuru, şef, müdür vs., %14,6’sı Öğrenci, %13’ü Ev içi ücretsiz işçi, %12’si İşsiz, iş arıyor, %8,9’u Profesyonel meslek (Mim. Av. Dr. vb.), %8,8’i Emekli, %8,3’ü Özel sektörde memur, müdür, vs., %4,4’ü İşçi, %2,3’ü Küçük esnaf / zanaatkâr/şöför vs., %1,6’sı Marjinal sektör (işporta, simitçi, hizmetçi, sigortasız g n birlik çalışan vb.), %0,6’sı Çalışamaz halde, %0,6’sı T ccar/sanayici/iş insanı, %0,4’  Çiftçi, ziraatçı, şeklinde yanıt vermişlerdir.



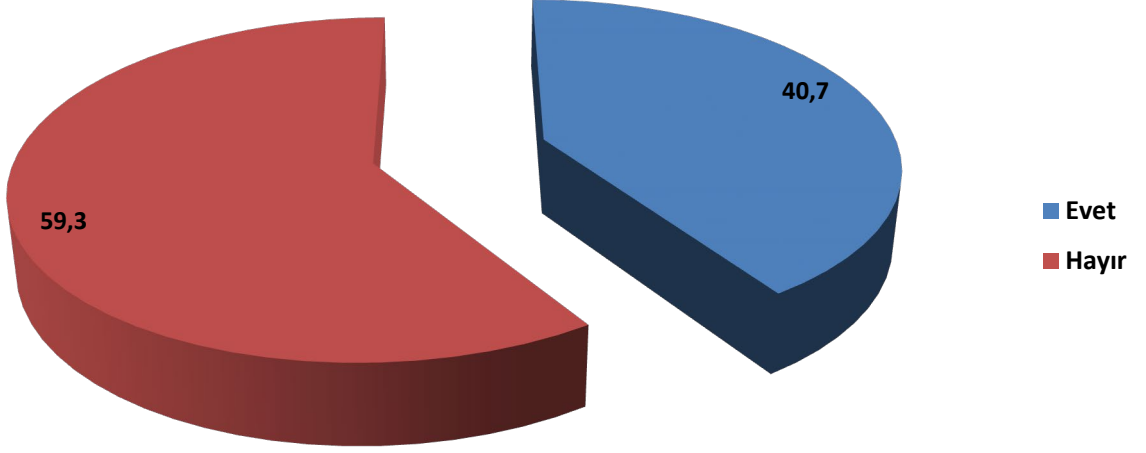
Araştırma grubunda yer alan görüşmecilere ‘Hane Aylık Gelir Aralığı’ sorusu yöneltilmiştir. Buna göre görüşmecilerin; %8,3’ü **0-1000 TL**, %11,1’i **1001-2000TL**, % 15,1’i **2001-3000 TL**, %12’si **3001-4000 TL**, %15,5’i **4001-5000 TL**, %38’i **5001 TL ve üzeri** şeklinde yanıt vermişlerdir.



Araştırma grubunda yer alan görüşmecilere ‘**Hanede Yaşayan Kişi Sayısı**’ sorusu yöneltilmiştir. Buna göre görüşmecilerin; %45,2’si **1-3 kişi**, %44’ü **4-6 kişi**, %8,9’u **7-9 kişi**, %1,9’u **10 kişi ve üzeri** şeklinde yanıt vermişlerdir.

BÖLÜM-II

KARANTİNA SÜRECİNDE HANEDE İŞSİZ KALAN OLDU MU? (%)



Araştırma grubunda yer alan görüşmecilere '**Karantina Sürecinde Hanede İşsiz Kalan Oldu Mu?**' sorusu yöneltilmiştir. Buna göre görüşmecilerin: %59,3'ü **Hayır**, %40,7'si **Evet** şeklinde yanıt vermişlerdir.

KARANTİNA SÜRECİNDE HANEDE İŞSİZ KALAN OLDU MU?*YAŞ ARALIĞI (%)								
		YAŞ ARALIĞI						TOPLAM
		18-24	25-34	35-44	45-54	55-64	65+	
KARANTİNA SÜRECİNDE HANEDE İŞSİZ KALAN OLDU MU?	Evet	56,80%	45,20%	39,30%	29,30%	26,00%	7,70%	40,70%
	Hayır	43,20%	54,80%	60,70%	70,70%	74,00%	92,30%	59,30%
TOPLAM		100,00%	100,00%	100,00%	100,00%	100,00%	100,00%	100,00%

“Karantina Sürecinde Hanede İşsiz Kalan Oldu Mu?” sorusunun Yaş Aralığı karşılaştırmasına baktığımızda;

18-24 Yaş grubunun %56,8’i Evet, %43,2’ si Hayır;

25-34 Yaş grubunun %45,2’ si Evet, %54,8’ i Hayır;

35-44 Yaş grubunun %39,3’ ü Evet, %60,7’ si Hayır;

45-54 Yaş grubunun %29,3’ ü Evet, %70,7’ si Hayır;

55-64 Yaş grubunun %26’ sı Evet, %74’ ü Hayır;

65+ Yaş grubunun %7,7’ si Evet, %92,3’ ü Hayır yanıtlarını vermişlerdir.

KARANTİNA SÜRECİNDE HANEDE İŞSİZ KALAN OLDU MU?*EĞİTİM DURUMU (%)									
		EĞİTİM DURUMU							TOPLAM
		Okuryazar Değil	Diplomasız Okuryazar	İlkokul	Ortaokul	Lise	Lisans	Lisansüstü	
KARANTİNA SÜRECİNDE HANEDE İŞSİZ KALAN OLDU MU?	Evet	88,90%	45,50%	60,30%	75,40%	50,30%	35,90%	28,60%	40,70%
	Hayır	11,10%	54,50%	39,70%	24,60%	49,70%	64,10%	71,40%	59,30%
TOPLAM		100,00%	100,00%	100,00%	100,00%	100,00%	100,00%	100,00%	100,00%

“Karantina Sürecinde Hanede İşsiz Kalan Oldu Mu?” sorusunun Eğitim Durumu karşılaştırmasına baktığımızda

Okuryazar Olmayanların %88,9’u Evet, %11,1’i Hayır;

Diplomasız Okuryazarların %45,5’i Evet, %54,5’i Hayır;

İlkokul Mezunlarının %60,3’ü Evet, %39,7’si Hayır;

Ortaokul Mezunlarının %75,4’ü Evet, %24,6’sı Hayır;

Lise Mezunlarının %50,3’ü Evet, %49,7’si Hayır;

Lisans Mezunlarının %35,9’u Evet, %64,1’i Hayır;

Lisansüstü Mezunlarının %28,6’sı Evet, %71,4’ü Hayır yanıtlarını vermişlerdir.

KARANTİNA SÜRECİNDE HANEDE İŞSİZ KALAN OLDU MU?*HANE AYLIK GELİR (%)								
		HANE AYLIK GELİR						TOPLAM
		0-1000	1001-2000	2001-3000	3001-4000	4001-5000	5001+	
KARANTİNA SÜRECİNDE HANEDE İŞSİZ KALAN OLDU MU?	Evet	85,30%	71,80%	55,60%	42,20%	35,30%	17,80%	40,70%
	Hayır	14,70%	28,20%	44,40%	57,80%	64,70%	82,20%	59,30%
TOPLAM		100,00%	100,00%	100,00%	100,00%	100,00%	100,00%	100,00%

“Karantina Sürecinde Hanede İşsiz Kalan Oldu Mu?” sorusunun Hane Aylık Gelir karşılaştırmasına baktığımızda;

0-1000TL grubunun %85,3’ü Evet, %14,7’si Hayır;

1001-2000TL grubunun %71,8’i Evet, %28,2’si Hayır;

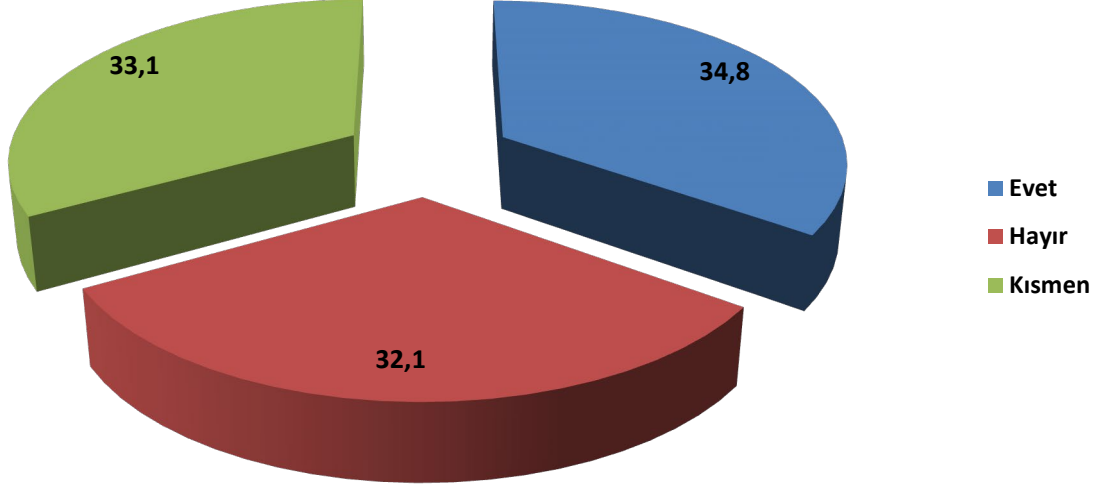
2001-3000TL grubunun %55,6’sı Evet, %44,4’ü Hayır;

3001-4000TL grubunun %42,2’si Evet, %57,8’i Hayır;

4001-5000TL grubunun %35,3’ü Evet, %64,7’si Hayır;

5000+TL grubunun %17,8’i Evet, %82,2’si Hayır yanıtlarını vermişlerdir.

KARANTİNA SÜRECİNDE ERKEKLER DAHİL DİĞER AİLE BİREYLERİYLE EV İÇİ İŞ BÖLÜMÜ YAPILDI MI? (%)



Araştırma grubunda yer alan görüşmecilere ‘Karantina Sürecinde Erkekler Dâhil Diğer Aile Bireyleriyle Ev İçi İş Bölümü Yapıldı mı?’ sorusu yöneltilmiştir. Buna göre görüşmecilerin: %34,8’i Evet, %33,1’i Kısmen, %32,1’i Hayır şeklinde yanıt vermişlerdir.

KARANTİNA SÜRECİNDE ERKEKLER DAHİL DİĞER AİLE BİREYLERİYLE EV İÇİ İŞ BÖLÜMÜ YAPILDI MI?*YAŞ ARALIĞI (%)								
		YAŞ ARALIĞI						TOPLAM
		18-24	25-34	35-44	45-54	55-64	65+	
KARANTİNA SÜRECİNDE ERKEKLER DAHİL DİĞER AİLE BİREYLERİYLE EV İÇİ İŞ BÖLÜMÜ YAPILDI MI?	Evet	19,60%	36,60%	42,30%	36,60%	34,90%	46,20%	34,80%
	Hayır	44,60%	33,60%	27,90%	27,60%	23,30%	30,80%	32,10%
	Kısmen	35,80%	29,70%	29,80%	35,80%	41,80%	23,10%	33,00%
TOPLAM		100,00%	100,00%	100,00%	100,00%	100,00%	100,00%	100,00%

“Karantina Sürecinde Erkekler Dahil Diğer Aile Bireyleriyle Ev İçi İş Bölümü Yapıldı mı?” sorusunun Yaş Aralığı karşılaştırmasına baktığımızda,

18-24 Yaş grubunun %19,6’sı Evet, %44,6’sı Hayır, %35,8’i Kısmen;

25-34 Yaş grubunun %36,6’sı Evet, %33,6’sı Hayır, %29,7’si Kısmen;

35-44 Yaş grubunun %42,3’ü Evet, %27,9’u Hayır, %29,8’i Kısmen;

45-54 Yaş grubunun %36,6’sı Evet, %27,6’sı Hayır, %35,8’i Kısmen;

55-64 Yaş grubunun %34,9’u Evet, %23,3’ü Hayır, %41,8’i Kısmen;

65+ Yaş grubunun %46,2’si Evet, %30,8’i Hayır, %23,1’i Kısmen yanıtlarını vermişlerdir.

KARANTİNA SÜRECİNDE ERKEKLER DAHİL DİĞER AİLE BİREYLERİYLE EV İÇİ İŞ BÖLÜMÜ YAPILDI MI?*EĞİTİM DURUMU									
		EĞİTİM DURUMU							TOPLAM
		Okuryazar Değil	Diplomasız Okuryazar	İlkokul	Ortaokul	Lise	Lisans	Lisansüstü	
KARANTİNA SÜRECİNDE ERKEKLER DAHİL DİĞER AİLE BİREYLERİYLE EV İÇİ İŞ BÖLÜMÜ YAPILDI MI?	Evet		18,20%	22,20%	21,50%	28,80%	36,70%	46,70%	34,80%
	Hayır	55,60%	72,70%	46,00%	41,50%	37,20%	30,90%	19,50%	32,10%
	Kısmen	44,40%	9,10%	31,70%	36,90%	34,10%	32,50%	33,80%	33,00%
TOPLAM		100,00%	100,00%	100,00%	100,00%	100,00%	100,00%	100,00%	100,00%

“Karantina Sürecinde Erkekler Dahil Diğer Aile Bireyleriyle Ev İçi İş Bölümü Yapıldı mı?” sorusunun Eğitim Durumu karşılaştırmasına baktığımızda

Okuryazar Olmayanların %55,6’sı Hayır, %44,4’ü Kısmen;

Diplomasız Okuryazarların %18,2’si Evet, %72,7’si Hayır, %9,1’i Kısmen;

İlkokul Mezunlarının %22,2’si Evet, %46’sı Hayır, %31,7’si Kısmen;

Ortaokul Mezunlarının %21,5’i Evet, %41,5’i Hayır, %36,9’u Kısmen;

Lise Mezunlarının %28,8’i Evet, %37,2’si Hayır, %34,1’i Kısmen;

Lisans Mezunlarının %36,7’si Evet, %30,9’u Hayır, %32,5’i Kısmen;

Lisansüstü Mezunlarının %46,7’si Evet, %19,5’i Hayır, %33,8’i Kısmen yanıtlarını vermişlerdir.

KARANTİNA SÜRECİNDE ERKEKLER DAHİL DİĞER AİLE BİREYLERİYLE EV İÇİ İŞ BÖLÜMÜ YAPILDI MI?*HANE AYLIK GELİR(%)								
		HANE AYLIK GELİR						TOPLAM
		0-1000	1001-2000	2001-3000	3001-4000	4001-5000	5001+	
KARANTİNA SÜRECİNDE ERKEKLER DAHİL DİĞER AİLE BİREYLERİYLE EV İÇİ İŞ BÖLÜMÜ YAPILDI MI?	Evet	23,10%	25,00%	27,80%	29,10%	40,20%	42,60%	34,80%
	Hayır	46,20%	47,30%	37,10%	38,80%	27,40%	22,50%	32,10%
	Kısmen	30,80%	27,70%	35,10%	32,00%	32,30%	34,80%	33,00%
TOPLAM		100,00%	100,00%	100,00%	100,00%	100,00%	100,00%	100,00%

“Karantina Sürecinde Erkekler Dahil Diğer Aile Bireyleriyle Ev İçi İş Bölümü Yapıldı mı?” sorusunun Hane Aylık Gelir karşılaştırmasına baktığımızda,

0-1000TL grubunun %23,1’i Evet, %46,2’si Hayır, %30,8’i Kısmen;

1001-2000TL grubunun %25’i Evet, %47,3’ü Hayır, %27,7’si Kısmen;

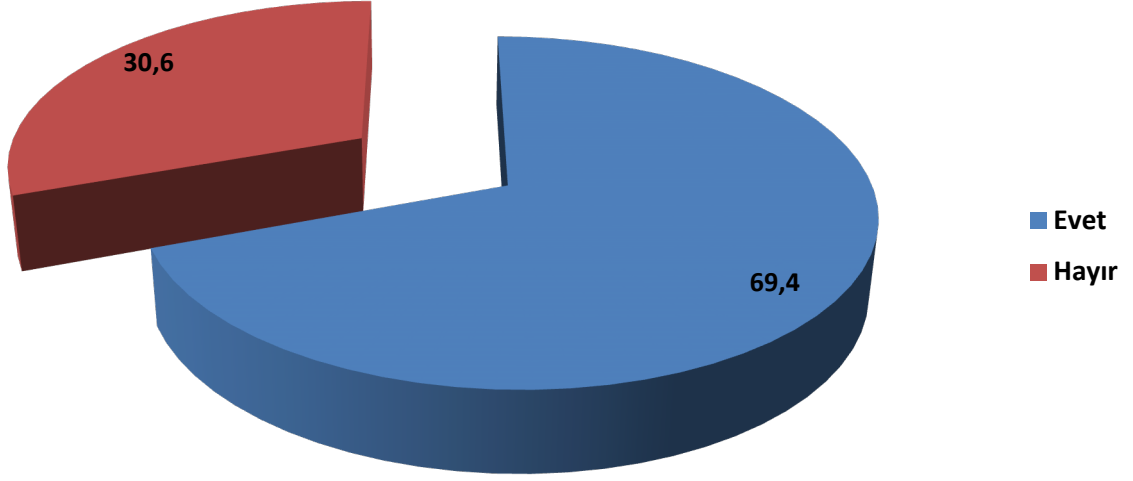
2001-3000TL grubunun %27,8’i Evet, %37,1’i Hayır, %35,1’i Kısmen;

3001-4000TL grubunun %29,1’i Evet, %38,8’i Hayır, %32’si Kısmen;

4001-5000TL grubunun %40,2’si Evet, %27,4’ü Hayır, %32,3’ü Kısmen;

5000+TL grubunun %42,6’sı Evet, %22,5’i Hayır, %34,8’i Kısmen yanıtlarını vermişlerdir.

KARANTİNA SÜRECİ İÇİNDE EV İÇİ TARTIŞMA VEYA ÇATIŞMALAR YAŞADINIZ MI? (%)



Araştırma grubunda yer alan görüşmecilere ‘**Karantina Süreci İçinde Ev İçi Tartışma Veya Çatışmalar Yaşadınız Mı?**’ sorusu yöneltilmiştir. Buna göre görüşmecilerin: %69,4’ü **Evet**, %30,6’sı **Hayır** şeklinde yanıt vermişlerdir.

KARANTİNA SÜRECİ İÇİNDE EV İÇİ TARTIŞMA VEYA ÇATIŞMALAR YAŞADINIZ MI?*YAŞ ARALIĞI (%)								
		YAŞ ARALIĞI						TOPLAM
		18-24	25-34	35-44	45-54	55-64	65+	
KARANTİNA SÜRECİ İÇİNDE EV İÇİ TARTIŞMA VEYA ÇATIŞMALAR YAŞADINIZ MI?	Evet	76,40%	71,40%	70,20%	64,80%	57,50%	61,50%	69,40%
	Hayır	23,60%	28,60%	29,80%	35,20%	42,50%	38,50%	30,60%
TOPLAM		100,00%	100,00%	100,00%	100,00%	100,00%	100,00%	100,00%

“Karantina Süreci İçinde Ev İçi Tartışma Veya Çatışmalar Yaşadınız Mı?” sorusunun Yaş Aralığı karşılaştırmasına baktığımızda,

18-24 Yaş grubunun %76,4’ü Evet, %23,6’sı Hayır;

25-34 Yaş grubunun %71,4’ü Evet, %28,6’sı Hayır;

35-44 Yaş grubunun %70,2’si Evet, %29,8’i Hayır;

45-54 Yaş grubunun %64,8’i Evet, %35,2’si Hayır;

55-64 Yaş grubunun %57,5’i Evet, %42,5’i Hayır;

65+ Yaş grubunun %61,5’i Evet, %38,5’i Hayır yanıtlarını vermişlerdir.

KARANTİNA SÜRECİ İÇİNDE EV İÇİ TARTIŞMA VEYA ÇATIŞMALAR YAŞADINIZ MI?*EĞİTİM DURUMU(%)									
		EĞİTİM DURUMU							TOPLAM
		Okuryazar Değil	Diplomasız Okuryazar	İlkokul	Ortaokul	Lise	Lisans	Lisansüstü	
KARANTİNA SÜRECİ İÇİNDE EV İÇİ TARTIŞMA VEYA ÇATIŞMALAR YAŞADINIZ MI?	Evet	66,70%	90,90%	87,30%	83,10%	72,60%	66,30%	67,60%	69,40%
	Hayır	33,30%	9,10%	12,70%	16,90%	27,40%	33,70%	32,40%	30,60%
TOPLAM		100,00%	100,00%	100,00%	100,00%	100,00%	100,00%	100,00%	100,00%

“Karantina Süreci İçinde Ev İçi Tartışma Veya Çatışmalar Yaşadınız mı?” sorusunun Eğitim Durumu karşılaştırmasına baktığımızda,

Okuryazar Olmayanların %66,7’si Evet, %33,3’ü Hayır;

Diplomasız Okuryazarların %90,9’u Evet, %9,1’i Hayır;

İlkokul Mezunlarının %87,3’ü Evet, %12,7’si Hayır;

Ortaokul Mezunlarının %83,1’i Evet, %16,9’u Hayır;

Lise Mezunlarının %72,6’sı Evet, %27,4’ü Hayır;

Lisans Mezunlarının %66,3’ü Evet, %33,7’si Hayır;

Lisansüstü Mezunlarının %67,6’sı Evet, %32,4’ü Hayır yanıtlarını vermişlerdir.

KARANTİNA SÜRECİ İÇİNDE EV İÇİ TARTIŞMA VEYA ÇATIŞMALAR YAŞADINIZ MI?*HANE AYLIK GELİR(%)								
		HANE AYLIK GELİR						TOPLAM
		0-1000	1001-2000	2001-3000	3001-4000	4001-5000	5001+	
KARANTİNA SÜRECİ İÇİNDE EV İÇİ TARTIŞMA VEYA ÇATIŞMALAR YAŞADINIZ MI?	Evet	80,40%	78,20%	71,40%	66,00%	66,20%	66,00%	69,40%
	Hayır	19,60%	21,80%	28,60%	34,00%	33,80%	34,00%	30,60%
TOPLAM		100,00%	100,00%	100,00%	100,00%	100,00%	100,00%	100,00%

“Karantina Süreci İçinde Ev İçi Tartışma Veya Çatışmalar Yaşadınız mı?” sorusunun Hane Aylık Gelir karşılaştırmasına baktığımızda,

0-1000TL grubunun %80,4’ü Evet, %19,6’sı Hayır;

1001-2000TL grubunun %78,2’si Evet, %21,8’i Hayır;

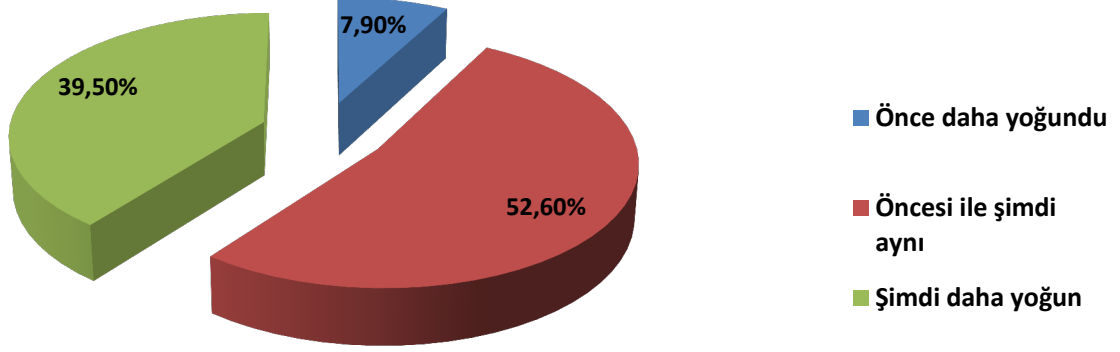
2001-3000TL grubunun %71,4’ü Evet, %28,6’sı Hayır;

3001-4000TL grubunun %66’sı Evet, %34’ü Hayır;

4001-5000TL grubunun %66,2’si Evet, %33,8’i Hayır;

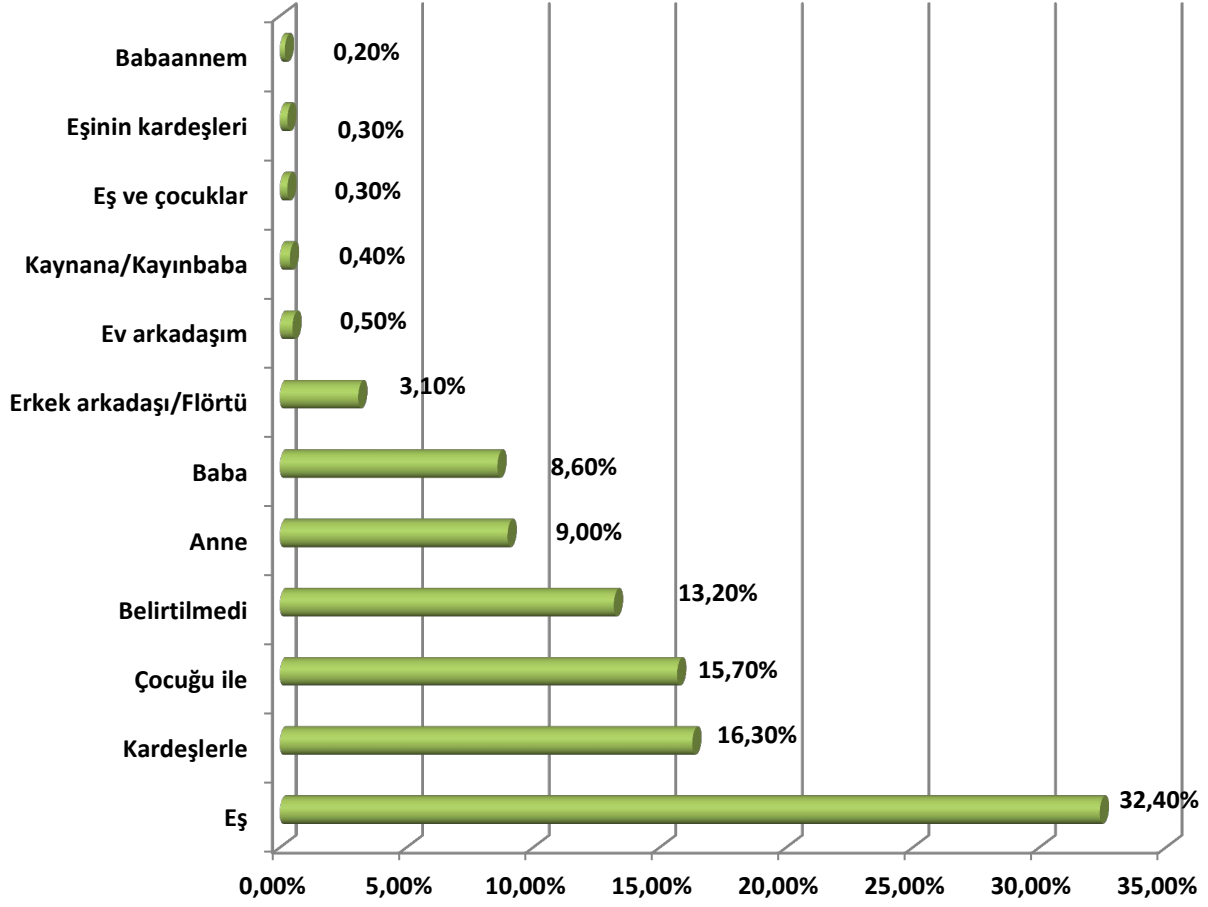
5000+TL grubunun %66’sı Evet, %34’ü Hayır yanıtlarını vermişlerdir.

**"EVET İSE; EV İÇİ TARTIŞMALAR KARANTİNA ÖNCESİNDE
Mİ DAHA YOĞUNDU YOKSA ŞİMDİ Mİ? (%)"**



Karantina süreci içerisinde ev içi tartışma/çatışma yaşayan %69,4'lük kesime "**Ev Et İse; Ev İçi Tartışmalar Karantina Öncesinde Mi Daha Yoğundu Yoksa Şimdi Mi?**" sorusu yöneltilmiştir. Buna göre görüşmecilerin: %52,6'sı **Öncesi ile şimdi aynı**, %39,5'i **Şimdi daha yoğun**, %7,9'u **Önce daha yoğundu** şeklinde yanıt vermişlerdir.

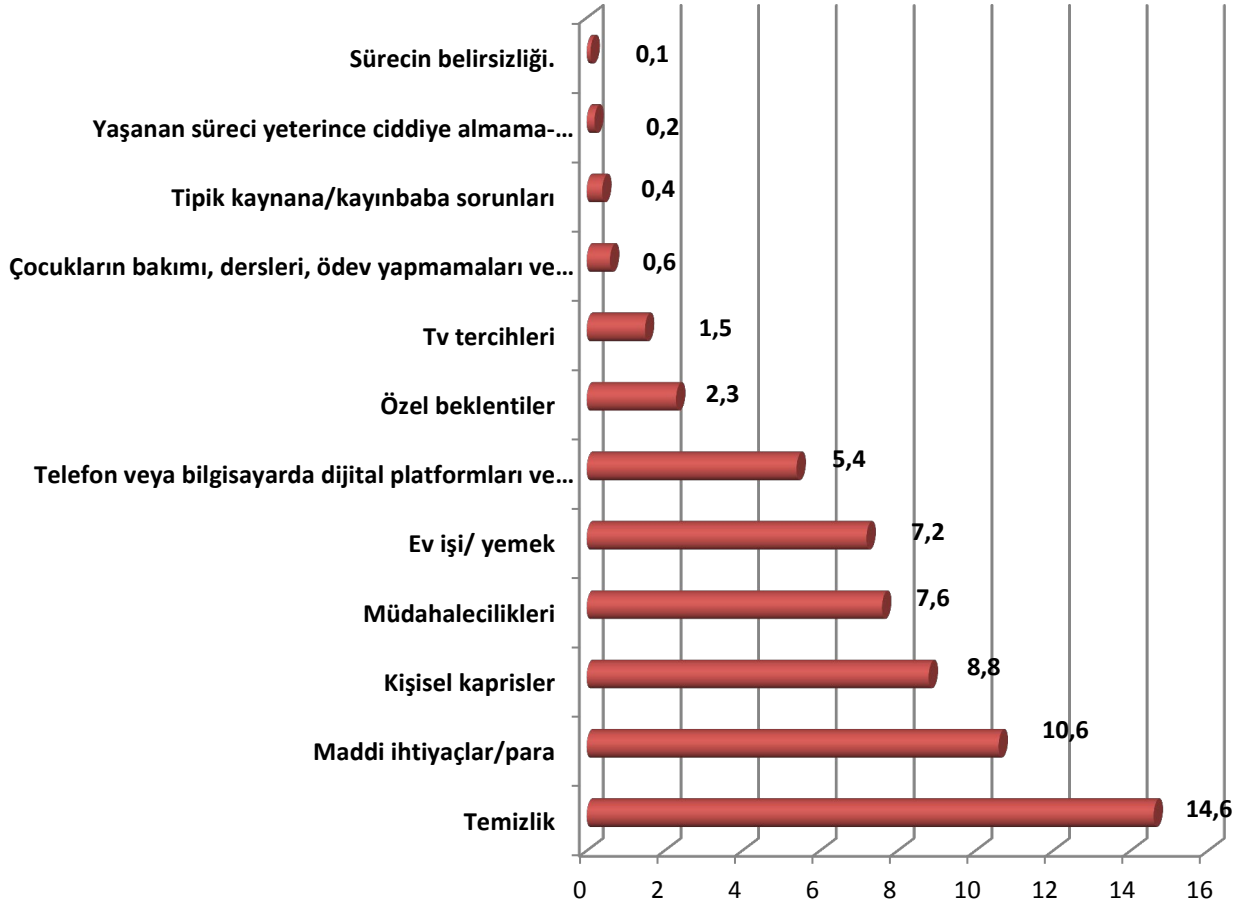
"EVET İSE; KARANTİNA SÜRECİ İÇİNDE EN ÇOK HANGİ AİLE FERDİYLE TARTIŞMA/MÜNAKAŞA YAŞIYORSUNUZ? (%)"



Karantina süreci içerisinde ev içi tartışma/çatışma yaşayan %69,4'lük kesime "**Evete İse; Karantina Süreci İçinde En Çok Hangi Aile Ferdiyle Tartışma/Münakaşa Yaşıyorsunuz?**" sorusu yöneltilmiştir. Buna göre görüşmecilerin: %32,4'ü Eş, %16,3'ü Kardeşlerle, %15,7'si Çocuğu ile, %9'u Anne, %8,6'sı Baba, %3,1'i Erkek arkadaşı/Flört, %0,5'i Ev arkadaşım, %0,3'ü Eş ve çocuklar, %0,3'ü Eşinin kardeşleri, %0,2'si Babaannem şeklinde yanıtını vermişlerdir.

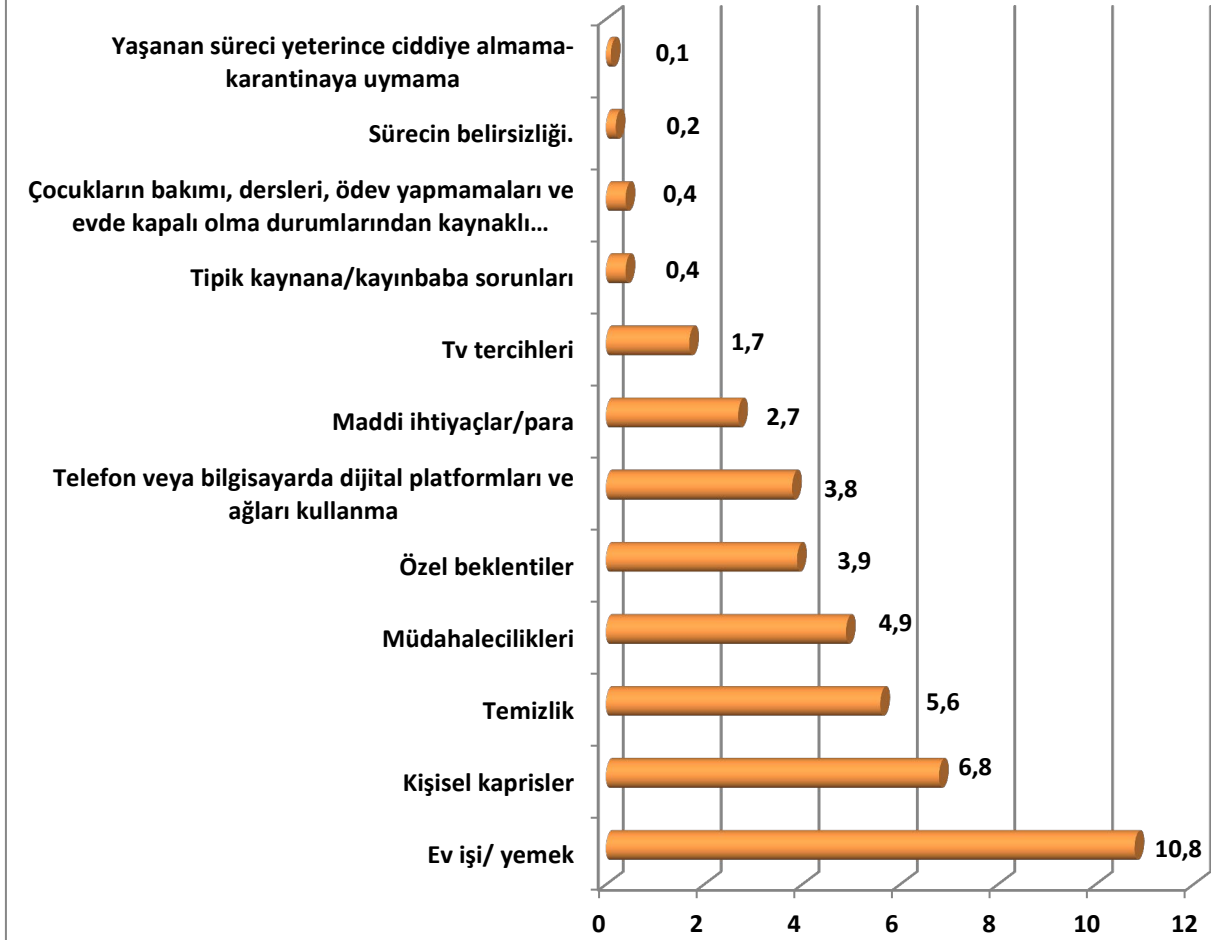
Görüşmecilerin %13,2'si Soruyu yanıtızsız bırakmıştır.

EVET İSE; KARANTİNA SÜRECİNDE YAŞANILAN 1. ÖNCELİKLİ SORUN? (%)



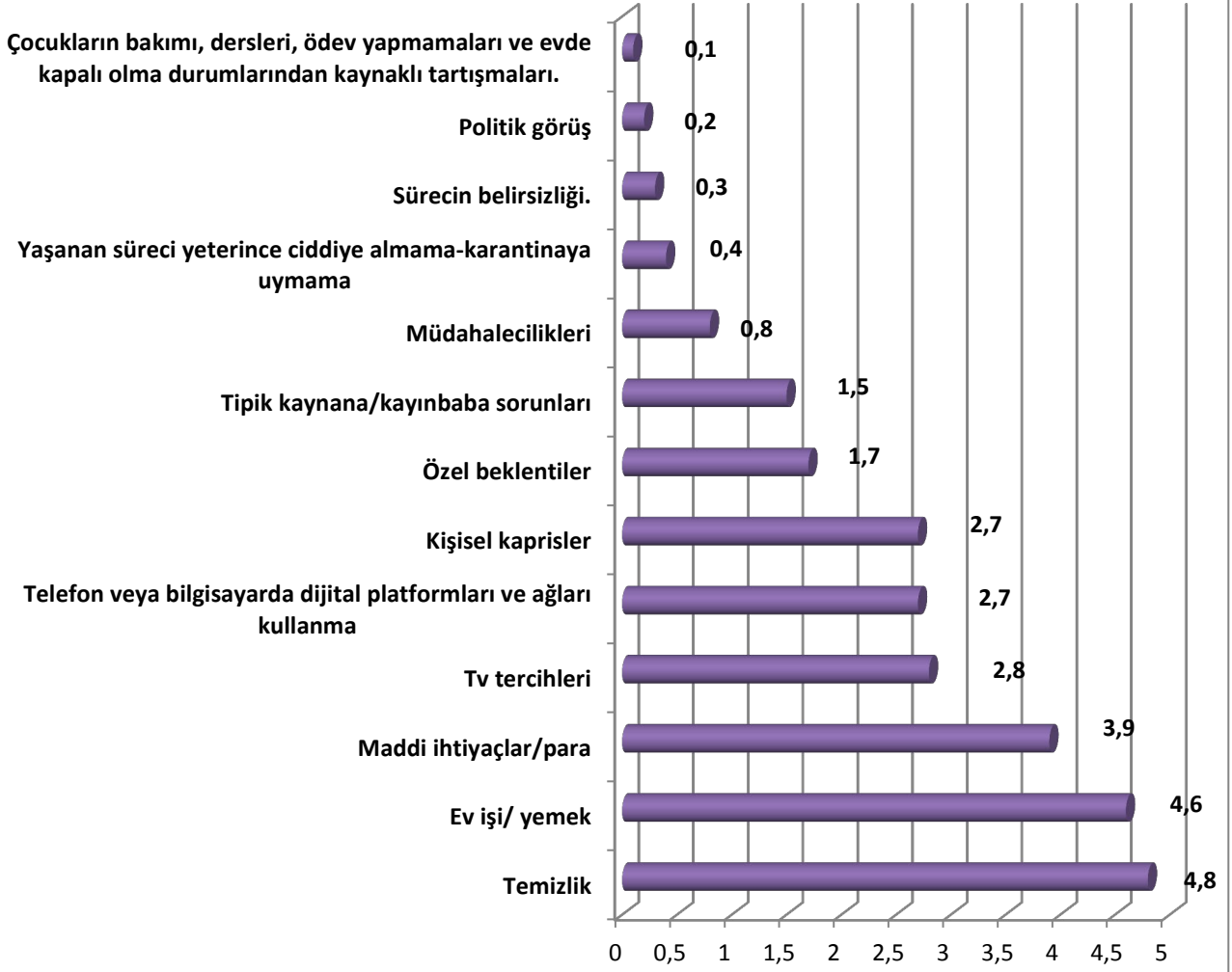
Karantina süreci içerisinde ev içi tartışma/çatışma yaşayan %69,4'lük kesime “**Evet İse; Karantina Sürecinde Yaşanılan 1. Öncelikli Sorun?**” sorusu yöneltilmiştir. Buna göre görüşmecilerin: %14,6'sı Temizlik, %10,6'sı Maddi ihtiyaçlar/Para, %8,8'i Kişisel kaprisler, %7,6'sı Müdahalecilikleri, %7,2'si Ev işi/Yemek, %5,4'ü Telefon veya bilgisayarda dijital platformları ve ağları kullanma, %2,3'ü Özel beklentiler, %1,5'i TV tercihleri, %0,6'sı Çocukların bakımı, dersleri, ödev yapmamaları ve evde kapalı olma durumlarından kaynaklı tartışmaları, %0,4'ü Tipik kaynana/kayınbaba sorunları, %0,2'si Yaşanan süreci yeterince ciddiye almama-Karantinaya uymama, %0,1'i Sürecin belirsizliği şeklinde yanıt vermişlerdir.

EVET İSE; KARANTİNA SÜRECİNDE YAŞANILAN 2. ÖNCELİKLİ SORUN? (%)



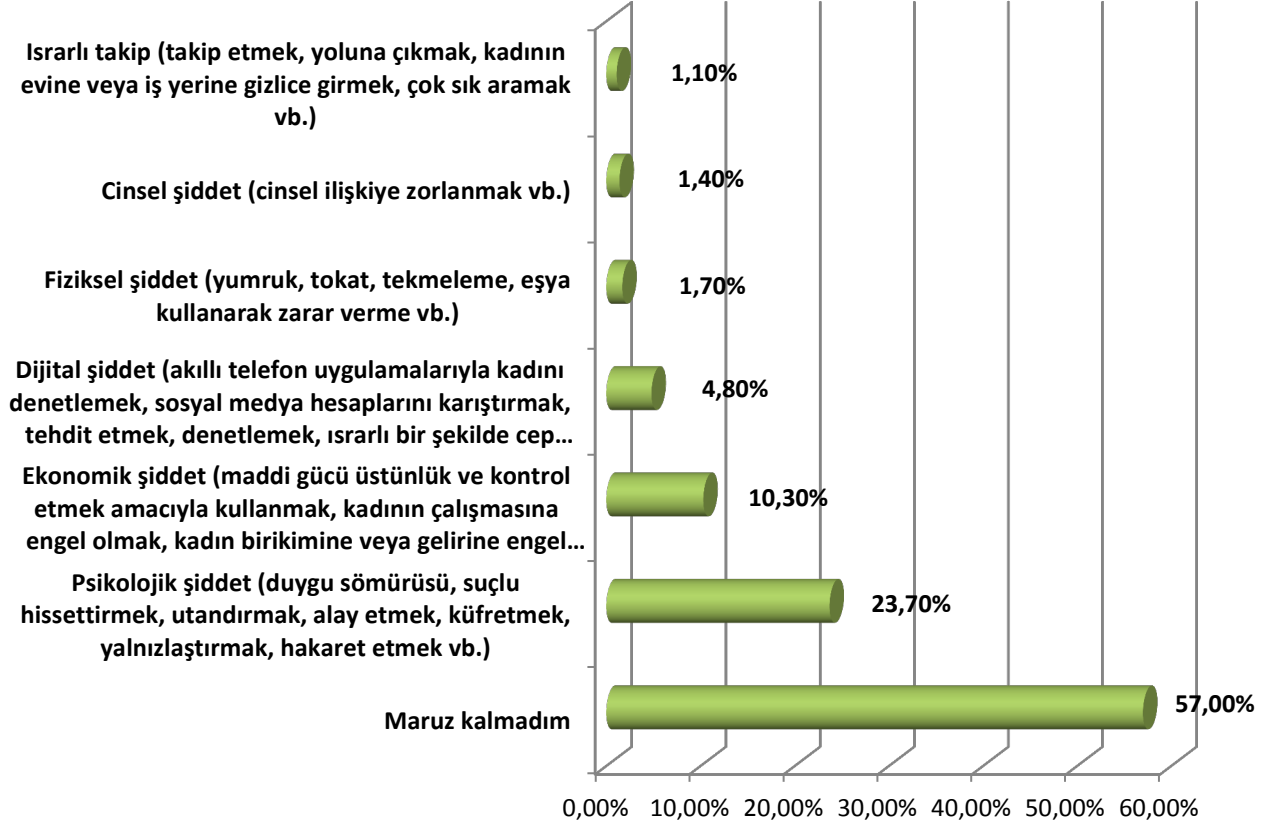
Karantina süreci içerisinde ev içi tartışma/çatışma yaşayan %69,4'lük kesime “**Evet İse; Karantina Sürecinde Yaşanılan 2. Öncelikli Sorun?**” sorusu yöneltilmiştir. Buna göre görüşmecilerin: %10,8'i Ev işi/Yemek, %6,8'i Kişisel kaprisler, %5,6'sı Temizlik, %4,9'u Müdahalecilikleri, %3,9'u Özel beklentiler, %3,8'i Telefon veya bilgisayarda dijital platformları ve ağları kullanma, %2,7'si Maddi ihtiyaçlar/Para, %1,7'si TV tercihleri, %0,4'ü Tipik kaynana/kayınbaba sorunları, %0,4'ü Çocukların bakımı, dersleri, ödev yapmamaları ve evde kapalı olma durumlarından kaynaklı tartışmaları, %0,2'si Sürecin belirsizliği, %0,1'i Yaşanan süreci yeterince ciddiye almama-Karantinaya uymama şeklinde yanıt vermişlerdir.

EVET İSE; KARANTİNA SÜRECİNDE YAŞANILAN 3. ÖNCELİKLİ SORUN? (%)



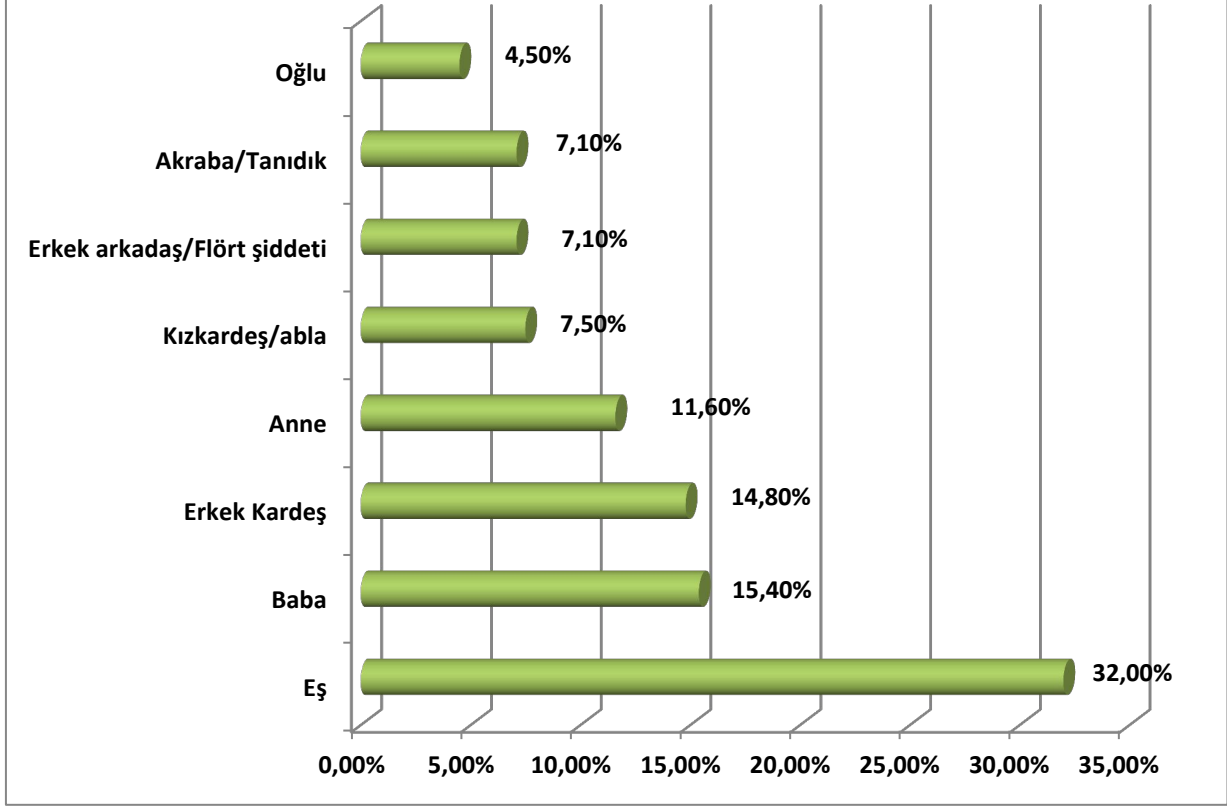
Karantina süreci içerisinde ev içi tartışma/çatışma yaşayan %69,4'lük kesime “**Evet İse; Karantina Sürecinde Yaşanılan 3. Öncelikli sorun?**” sorusu yöneltilmiştir. Buna göre görüşmecilerin: %4,8'i Temizlik, %4,6'sı Ev işi/Yemek, %3,9'u Maddi ihtiyaçlar/Para, %2,8'i TV tercihleri, %2,7'si Telefon veya bilgisayarda dijital platformları ve ağları kullanma, %2,7'si Kişisel kaprisler, %1,7'si Özel beklentiler, %1,5'i Tipik kaynana/kayınbaba sorunları, %0,8'i Müdahalecilikleri, %0,4'ü Yaşanan süreci yeterince ciddiye almama-Karantinaya uymama, %0,3'ü Sürecin belirsizliği, %0,2'si Politik görüş, , %0,1'i Çocukların bakımı, dersleri, ödev yapmamaları ve evde kapalı olma durumlarından kaynaklı tartışmaları, şeklinde yanıt vermişlerdir.

KARANTİNA SÜRECİ İÇERİSİNDE AŞAĞIDAKİLERDEN HANGİSİNE VEYA HANGİLERİNE MARUZ KALDINIZ? (ÇOKLU YANIT ALINMIŞTIR)



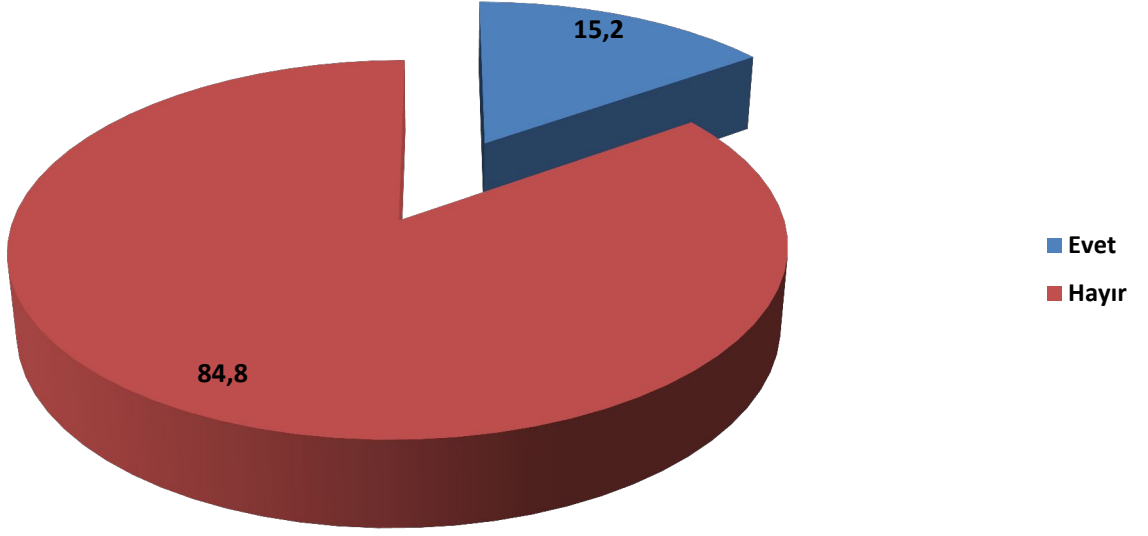
Araştırma grubunda yer alan görüşmecilerin '**Karantina Süreci İçerisinde Aşağıdakilerden Hangisine Veya Hangilerine Maruz Kaldınız?**' sorusu yöneltiştir. Alınan yanıtlar '**Çoklu Yanıt Şeklinde**' olup buna göre görüşmecilerin; **%57'si** Maruz kalmadım, **%23,7'si** Psikolojik şiddet (duygu sömürüsü, suçlu hissettirmek, utandırmak, alay etmek, küfretmek, yalnızlaştırmak, hakaret etmek vb.), **%10,3'ü** Ekonomik şiddet (maddi gücü üstünlük ve kontrol etmek amacıyla kullanmak, kadının çalışmasına engel olmak, kadın birikimine veya gelirine engel olmak/el koymak), **%4,8'i** Dijital şiddet (akıllı telefon uygulamalarıyla kadını denetlemek, sosyal medya hesaplarını karıştırmak, tehdit etmek, denetlemek, ısrarlı bir şekilde cep telefonundan aramak), **%1,7'si** Fiziksel şiddet (yumruk, tokat, tekmeleme, eşya kullanarak zarar verme vb.), **%1,4'ü** Cinsel şiddet (cinsel ilişkiye zorlanmak vb.), **%1,1'i** Israrlı takip (takip etmek, yoluna çıkmak, kadının evine veya iş yerine gizlice girmek, çok sık aramak vb.) şeklinde yanıt vermişlerdir.

EVET İSE KİM TARAFINDAN ŞİDDETE MARUZ KALDINIZ? (ÇOKLU YANIT ALINMIŞTIR)



Karantina süreci içerisinde ev içerisinde şiddete maruz bırakılan %43'lük kesime “**Evet İse Kim Tarafından Şiddete Maruz Kaldınız?**” sorusu yöneltilmiştir. Alınan yanıtlar ‘**Çoklu Yanıt Şeklinde**’ olup buna göre görüşmecilerin; %32’si Eş, %15,4’ü Baba, %14,8’i Erkek kardeş, %11,6’sı Anne, %7,5’i Kız kardeş/Abla, %7,1’i Erkek arkadaş/ Flört, %7,1’i Akraba/Tanıdık, %4,5’i Oğlu şeklinde yanıt vermişlerdir.

KARANTİNA SÜRECİ 'ÖNCESİNDE' HANE İÇERİSİNDE HERHANGİ BİR ŞİDDETE MARUZ KALDINIZ MI? (%)



Araştırma grubunda yer alan görüşmecilere '**Karantina Süreci Öncesinde Hane İçerisinde Herhangi Bir Şiddete Maruz Kaldınız mı?**' sorusu yöneltilmiştir. Buna göre görüşmecilerin: %84,8'i **Hayır**, %15,2'si **Evet** şeklinde yanıt vermişlerdir.

KARANTİNA SÜRECİ ÖNCESİNDE HANE İÇERİSİNDE HERHANGİ BİR ŞİDDETE MARUZ KALDINIZ MI?*YAŞ ARALIĞI (%)								
		YAŞ ARALIĞI						TOPLAM
		18-24	25-34	35-44	45-54	55-64	65+	
KARANTİNA SÜRECİ ÖNCESİNDE HANE İÇERİSİNDE HERHANGİ BİR ŞİDDETE MARUZ KALDINIZ MI?	Evet	22,60%	18,00%	13,80%	7,70%	11,00%	23,10%	15,20%
	Hayır	77,40%	82,00%	86,20%	92,30%	89,00%	76,90%	84,80%
TOPLAM		100,00%	100,00%	100,00%	100,00%	100,00%	100,00%	100,00%

“Karantina Süreci Öncesinde Hane İçerisinde Herhangi Bir Şiddete Maruz Kaldınız Mı?” sorusunun Yaş Aralığı karşılaştırmasına baktığımızda,

18-24 Yaş grubunun %22,6’sı Evet, %77,4’ü Hayır;

25-34 Yaş grubunun %18’i Evet, %82’si Hayır;

35-44 Yaş grubunun %13,8’i Evet, %86,2’si Hayır;

45-54 Yaş grubunun %7,7’si Evet, %92,3’ü Hayır;

55-64 Yaş grubunun %11’i Evet, %89’u Hayır;

65+ Yaş grubunun %23,1’i Evet, %76,9’u Hayır yanıtlarını vermişlerdir.

KARANTİNA SÜRECİ ÖNCESİNDE HANE İÇERİSİNDE HERHANGİ BİR ŞİDDETE MARUZ KALDINIZ MI?*EĞİTİM DURUMU									
		EĞİTİM DURUMU							TOPLAM
		Okuryazar Değil	Diplomasız Okuryazar	İlkokul	Ortaokul	Lise	Lisans	Lisansüstü	
KARANTİNA SÜRECİ ÖNCESİNDE HANE İÇERİSİNDE HERHANGİ BİR ŞİDDETE MARUZ KALDINIZ MI?	Evet	11,10%	27,30%	1,60%	10,80%	17,30%	15,00%	17,60%	15,20%
	Hayır	88,90%	72,70%	98,40%	89,20%	82,70%	85,00%	82,40%	84,80%
TOPLAM		100,00%	100,00%	100,00%	100,00%	100,00%	100,00%	100,00%	100,00%

“Karantina Süreci Öncesinde Hane İçerisinde Herhangi Bir Şiddete Maruz Kaldınız Mı?” sorusunun Eğitim Durumu karşılaştırmasına baktığımızda,

Okuryazar Olmayanların %11,1’i Evet, %88,9’u Hayır;

Diplomasız Okuryazarların %27,3’ü Evet, %72,7’si Hayır;

İlkokul Mezunlarının %1,6’sı Evet, %98,4’ü Hayır;

Ortaokul Mezunlarının %10,8’i Evet, %89,2’si Hayır;

Lise Mezunlarının %17,3’ü Evet, %82,7’si Hayır;

Lisans Mezunlarının %15’i Evet, %85’i Hayır;

Lisansüstü Mezunlarının %17,6’sı Evet, %82,4’ü Hayır yanıtlarını vermişlerdir.

KARANTİNA SÜRECİ ÖNCESİNDE HANE İÇERİSİNDE HERHANGİ BİR ŞİDDETE MARUZ KALDINIZ MI?*HANE AYLIK GELİR(%)								
		HANE AYLIK GELİR						TOPLAM
		0-1000	1001-2000	2001-3000	3001-4000	4001-5000	5001+	
KARANTİNA SÜRECİ ÖNCESİNDE HANE İÇERİSİNDE HERHANGİ BİR ŞİDDETE MARUZ KALDINIZ MI?	Evet	17,50%	18,60%	15,10%	16,50%	14,70%	13,70%	15,20%
	Hayır	82,50%	81,40%	84,90%	83,50%	85,30%	86,30%	84,80%
TOPLAM		100,00%	100,00%	100,00%	100,00%	100,00%	100,00%	100,00%

“Karantina Süreci Öncesinde Hane İçerisinde Herhangi Bir Şiddete Maruz Kaldınız Mı?” sorusunun Hane Aylık Gelir karşılaştırmasına baktığımızda,

0-1000TL grubunun %17,5’i Evet, %82,5’i Hayır;

1001-2000TL grubunun %18,6’sı Evet, %81,4’ü Hayır;

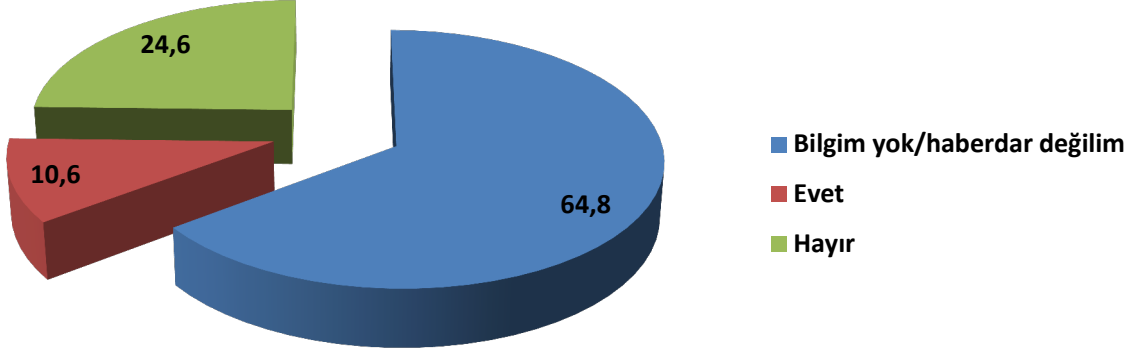
2001-3000TL grubunun %15,1’i Evet, %84,9’u Hayır;

3001-4000TL grubunun %16,5’i Evet, %83,5’i Hayır;

4001-5000TL grubunun %14,7’si Evet, %85,3’ü Hayır;

5000+TL grubunun %13,7’si Evet, %86,3’ü Hayır yanıtlarını vermişlerdir.

KARANTİNA SÜRECİ İÇERİSİNDE ŞİDDETE MARUZ KALAN TANIDIKLARINIZ VAR MI? (%)



Araştırma grubunda yer alan görüşmecilere 'Karantina Süreci İçerisinde Şiddete Maruz Kalan Tanıdıklarınız Var Mı?' sorusu yöneltilmiştir. Buna göre görüşmecilerin: %64,8'i **Bilgim yok/ Haberdar değilim**, %24,6'sı **Hayır**, %10,6'sı **Evet** şeklinde yanıt vermişlerdir.

KARANTİNA SÜRECİ İÇERİSİNDE ŞİDDETE MARUZ KALAN TANIDIKLARINIZ VAR MI?*YAŞ ARALIĞI (%)								
		YAŞ ARALIĞI						TOPLAM
		18-24	25-34	35-44	45-54	55-64	65+	
KARANTİNA SÜRECİ İÇERİSİNDE ŞİDDETE MARUZ KALAN TANIDIKLARINIZ VAR MI?	Bilgim yok/Haberdar değilim	62,80%	66,50%	66,40%	62,20%	66,40%	38,50%	64,80%
	Evet	15,20%	11,90%	7,90%	9,10%	6,20%	23,10%	10,60%
	Hayır	22,00%	21,60%	25,70%	28,70%	27,40%	38,50%	24,60%
TOPLAM		100,00%	100,00%	100,00%	100,00%	100,00%	100,00%	100,00%

“Karantina Süreci İçerisinde Şiddete Maruz Kalan Tanıdıklarınız Var Mı?” sorusunun Yaş Aralığı karşılaştırmasına baktığımızda,

18-24 Yaş grubunun %62,8’i Bilgim yok/Haberdar değilim, %15,2’si Evet, %22’si Hayır;

25-34 Yaş grubunun %66,5’i Bilgim yok/Haberdar değilim, %11,9’u Evet, %21,6’sı Hayır;

35-44 Yaş grubunun %66,4’ü Bilgim yok/Haberdar değilim, %7,9’u Evet, %25,7’si Hayır;

45-54 Yaş grubunun %62,2’si Bilgim yok/Haberdar değilim, %9,1’i Evet, %28,7’si Hayır;

55-64 Yaş grubunun %66,4’ü Bilgim yok/Haberdar değilim, %6,2’si Evet, %27,4’ü Hayır;

65+ Yaş grubunun %38,5’i Bilgim yok/Haberdar değilim, %23,1’i Evet, %38,5’i Hayır yanıtlarını vermişlerdir.

KARANTİNA SÜRECİ İÇERİSİNDE ŞİDDETE MARUZ KALAN TANIDIKLARINIZ VAR MI?*EĞİTİM DURUMU(%)									
		EĞİTİM DURUMU							TOPLAM
		Okuryazar Değil	Diplomasız Okuryazar	İlkokul	Ortaokul	Lise	Lisans	Lisansüstü	
KARANTİNA SÜRECİ İÇERİSİNDE ŞİDDETE MARUZ KALAN TANIDIKLARINIZ VAR MI?	Bilgim yok Haberdar değilim	88,90%	54,50%	58,70%	61,50%	64,20%	66,00%	61,90%	64,80%
	Evet		27,30%	12,70%	7,70%	12,00%	9,90%	11,40%	10,60%
	Hayır	11,10%	18,20%	28,60%	30,80%	23,70%	24,00%	26,70%	24,60%
TOPLAM		100,00%	100,00%	100,00%	100,00%	100,00%	100,00%	100,00%	100,00%

“Karantina Süreci İçerisinde Şiddete Maruz Kalan Tanıdıklarınız Var Mı?” sorusunun Eğitim Durumu karşılaştırmasına baktığımızda,

Okuryazar Olmayanların %88,9’u Bilgim yok/Haberdar değilim, %11,1’i Hayır;

Diplomasız Okuryazarların %54,5’i Bilgim yok/Haberdar değilim, %27,3’ü Evet, %18,2’si Hayır;

İlkokul Mezunlarının %58,7’si Bilgim yok/Haberdar değilim, %12,7’si Evet, %28,6’sı Hayır;

Ortaokul Mezunlarının %61,5’i Bilgim yok/Haberdar değilim, %7,7’si Evet, %30,8’i Hayır;

Lise Mezunlarının %64,2’si Bilgim yok/Haberdar değilim, %12’si Evet, %23,7’si Hayır;

Lisans Mezunlarının %66’sı Bilgim yok/Haberdar değilim, %9,9’u Evet, %24’ü Hayır;

Lisansüstü Mezunlarının %61,9’u Bilgim yok/Haberdar değilim, %11,4’ü Evet, %26,7’si Hayır yanıtlarını vermişlerdir.

KARANTİNA SÜRECİ İÇERİSİNDE ŞİDDETE MARUZ KALAN TANIDIKLARINIZ VAR MI?*HANE AYLIK GELİR								
		HANE AYLIK GELİR						TOPLAM
		0-1000	1001-2000	2001-3000	3001-4000	4001-5000	5001+	
KARANTİNA SÜRECİ İÇERİSİNDE ŞİDDETE MARUZ KALAN TANIDIKLARINIZ VAR MI?	Bilgim yok/Haberdar değilim	58,70%	59,00%	68,70%	63,60%	70,30%	64,30%	64,80%
	Evet	18,20%	17,00%	10,80%	11,20%	10,50%	6,90%	10,60%
	Hayır	23,10%	23,90%	20,50%	25,20%	19,20%	28,80%	24,60%
TOPLAM		100,00%	100,00%	100,00%	100,00%	100,00%	100,00%	100,00%

“Karantina Süreci İçerisinde Şiddete Maruz Kalan Tanıdıklarınız Var Mı?” sorusunun Hane aylık Gelir karşılaştırmasına baktığımızda,

0-1000TL grubunun %58,7’si Bilgim yok/Haberdar değilim, %18,2’si Evet, %23,1’i Hayır;

1001-2000TL grubunun %59’u Bilgim yok/Haberdar değilim, %17’si Evet, %23,9’u Hayır;

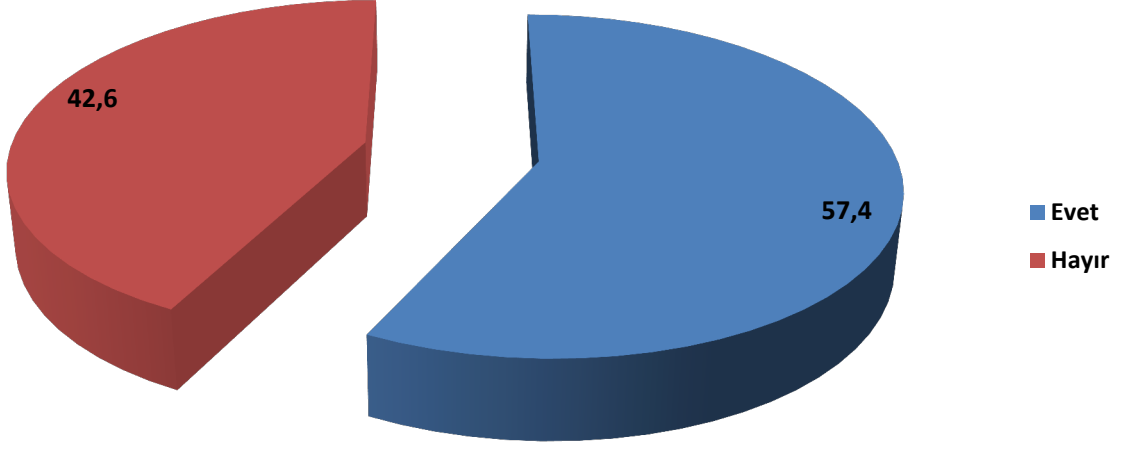
2001-3000TL grubunun %68,7’si Bilgim yok/Haberdar değilim, %10,8’i Evet, %20,5’i Hayır;

3001-4000TL grubunun %63,6’sı Bilgim yok/Haberdar değilim, %11,2’si Evet, %25,2’si Hayır;

4001-5000TL grubunun %70,3’ü Bilgim yok/Haberdar değilim, %10,5’i Evet, %19,2’si Hayır;

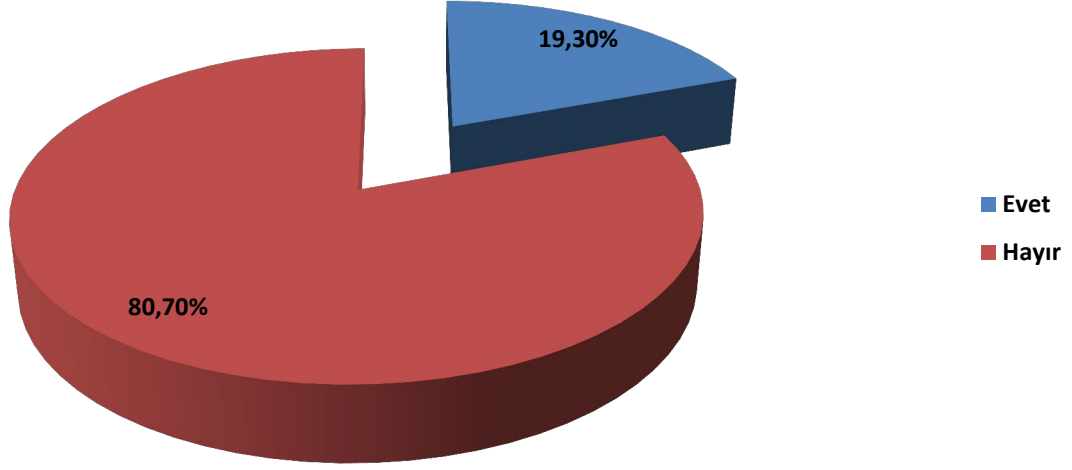
5001+TL grubunun %64,3’ü Bilgim yok/Haberdar değilim, %6,9’u Evet, %28,8’i Hayır yanıtlarını vermişlerdir.

HANEDE 0-18 YAŞ ARASINDA OLAN ÇOCUK VAR MI? (%)



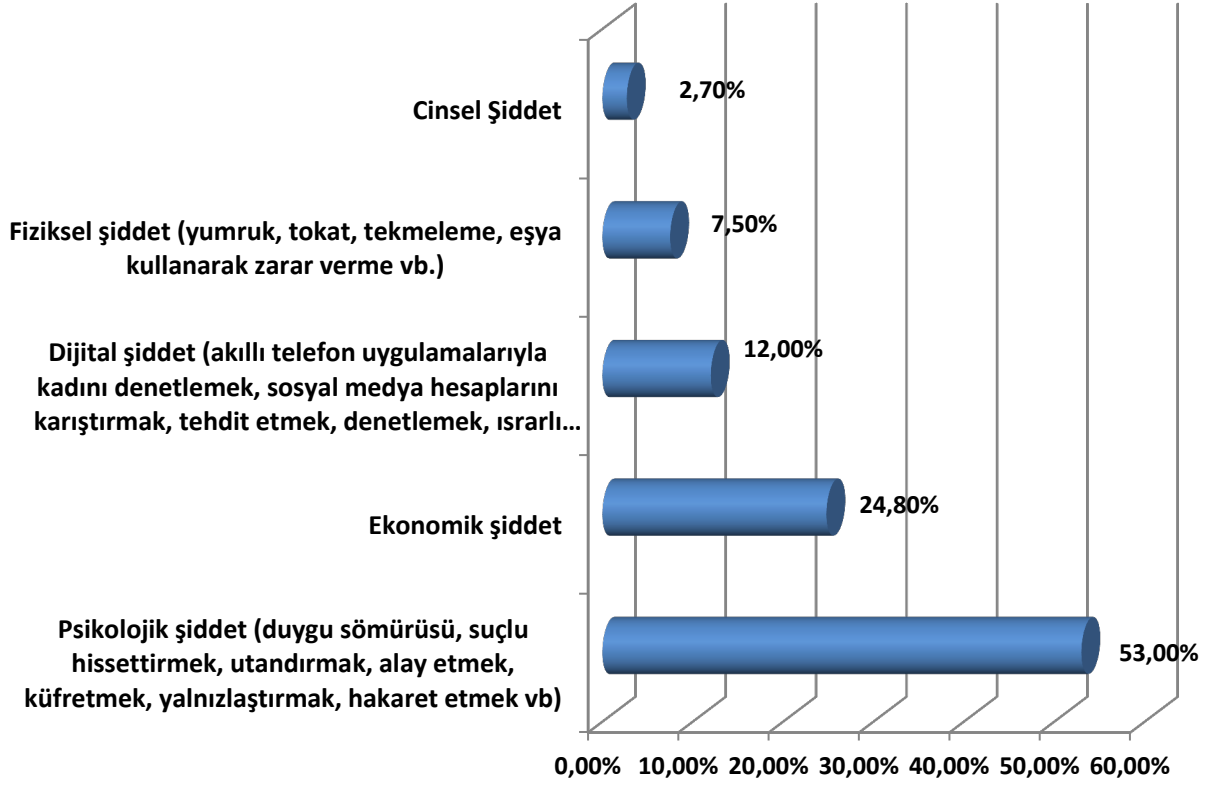
Araştırma grubunda yer alan görüşmecilere 'Hanede 0-18 Yaş Arasında Olan Çocuk Var Mı?' sorusu yöneltilmiştir. Buna göre görüşmecilerin: %57,4'ü **Evet**, %42,6'sı **Hayır** şeklinde yanıt vermişlerdir.

EVET İSE; BU SÜREÇ İÇERİSİNDE ÇOCUK HERHANGİ BİR ŞİDDETE MARUZ KALDI MI? (%)



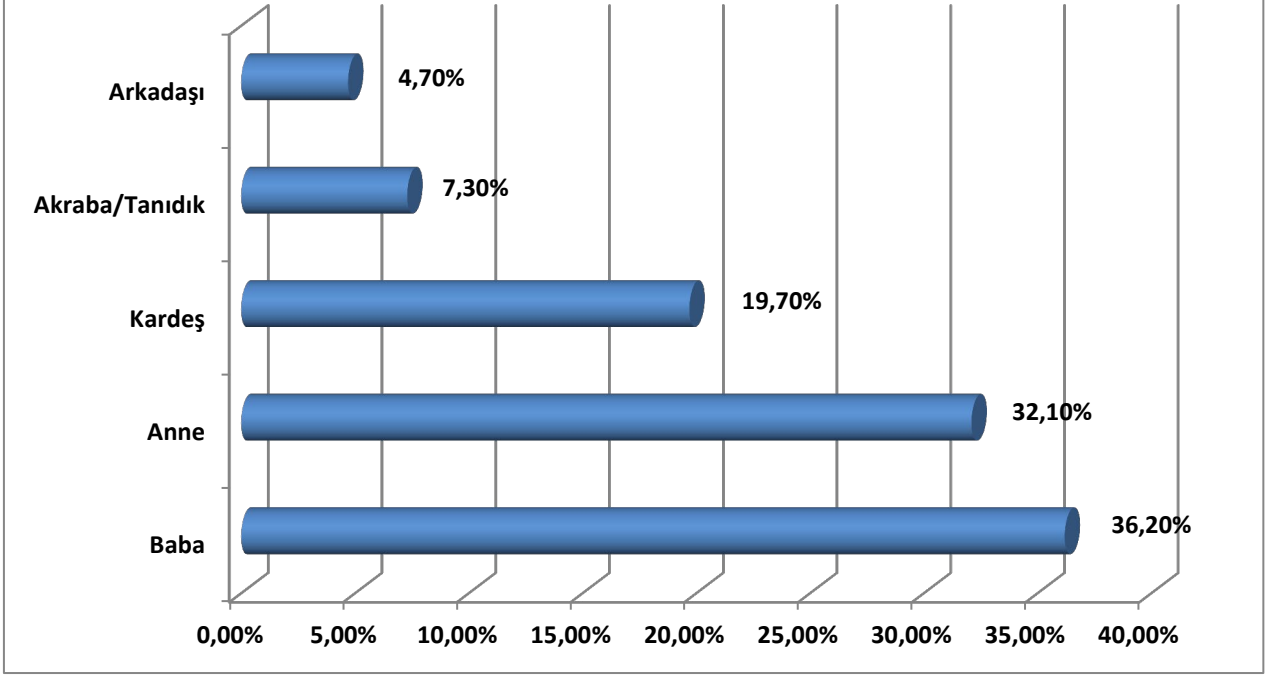
Hane içerisinde 18 yaş ve altı çocuk bulunuyor yanıtını veren %57,4'lük kesime " **Evete ise; Bu Süreç İçerisinde Çocuk Herhangi Bir Şiddete Maruz Kaldı Mı?**" sorusu yöneltilmiştir. Buna göre görüşmecilerin: %19,3'ü **Evete**, %80,7'si **Hayır** şeklinde yanıt vermişlerdir.

EVET İSE; NE TÜR BİR ŞİDDETE MARUZ KALDI? (%) (ÇOKLU YANIT ALINMIŞTIR)



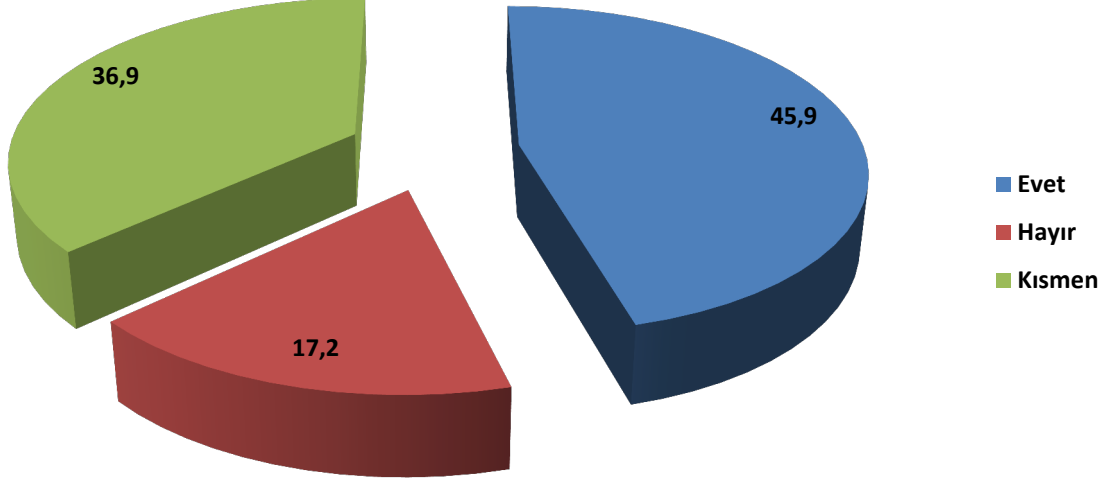
Hane içerisinde şiddet gören 18 yaş ve altında çocuk olduğu yanıtını veren **%19,3'lük** kesime “**Evet İse; Ne Tür Bir Şiddete Maruz Kaldı?**” sorusu yöneltilmiştir. Alınan yanıtlar ‘**Çoklu Yanıt Şeklinde**’ olup buna görüşmecilerin: **%53'ü** Psikolojik şiddet (duygu sömürüsü, suçlu hissettirmek, utandırmak, alay etmek, küfretmek, yalnızlaştırmak, hakaret etmek vb.), **%24,8'i** Ekonomik şiddet, **%12'si** Dijital şiddet (akıllı telefon uygulamalarıyla kadını denetlemek, sosyal medya hesaplarını karıştırmak, tehdit etmek, denetlemek, ısrarlı bir şekilde cep telefonundan aramak), **%7,5'i** Fiziksel şiddet (yumruk, tokat, tekmeleme, eşya kullanarak zarar verme vb.), **%2,7'si** Cinsel şiddet şeklinde yanıt vermişlerdir.

EVET İSE; KİM TARAFINDAN ŞİDDETE MARUZ BIRAKILDI? (ÇOKLU YANIT ALINMIŞTIR)



Hane içerisinde şiddet gören 18 yaş ve altında çocuk olduğu yanıtını veren **%19,3'lük** kesime **“Evet İse; Kim Tarafından Şiddete Maruz Kaldı?”** sorusu yöneltilmiştir. Alınan yanıtlar **‘Çoklu Yanıt Şeklinde’** olup buna görüşmecilerin **%36,2’si** Baba, **%32,1’i** Anne, **%19,7’si** Kardeş, **% 7,3’ü** Akraba/Tanıdık, **%4,7’si** Arkadaşı şeklinde yanıt vermişlerdir.

SİZCE KARANTİNA SÜRECİ KADINA VE ÇOCUĞA ŞİDDETİ TETİKLİYOR MU? (%)



Araştırma grubunda yer alan görüşmecilere “Sizce Karantina Süreci Kadına Ve Çocuğa Şiddeti Tetikliyor Mu?” sorusu yöneltilmiştir. Buna göre görüşmecilerin %45,9’u Evet, %36,9’u Kismen, %17,2’si Hayır şeklinde yanıt vermişlerdir.

SİZCE KARANTİNA SÜRECİ KADINA VE ÇOCUĞA ŞİDDETİ TETİKLİYOR MU?*YAŞ ARALIĞI (%)								
		YAŞ ARALIĞI						TOPLAM
		18-24	25-34	35-44	45-54	55-64	65+	
SİZCE KARANTİNA SÜRECİ KADINA VE ÇOCUĞA ŞİDDETİ TETİKLİYOR MU?	Evet	48,60%	50,40%	46,90%	37,20%	42,50%	46,20%	45,90%
	Hayır	16,90%	15,80%	16,80%	20,50%	17,10%	7,70%	17,20%
	Kısmen	34,50%	33,80%	36,30%	42,30%	40,40%	46,20%	36,90%
TOPLAM		100,00%	100,00%	100,00%	100,00%	100,00%	100,00%	100,00%

“Sizce Karantina Süreci Kadına Ve Çocuğa Şiddeti Tetikliyor Mu?” sorusunun Yaş Aralığı karşılaştırmasına baktığımızda,

18-24 Yaş grubunun %48,6’sı Evet, %16,9’u Hayır, %34,5’i Kısmen;

25-34 Yaş grubunun %50,4’ü Evet, %15,8’i Hayır, %33,8’i Kısmen;

35-44 Yaş grubunun %46,9’u Evet, %16,8’i Hayır, %36,3’ü Kısmen

45-54 Yaş grubunun %37,2’si Evet, %20,5’i Hayır, %42,3’ü Kısmen

55-64 Yaş grubunun %42,5’i Evet, %17,1’i Hayır, %40,4’ü Kısmen

65+ Yaş grubunun %46,2’si Evet, %7,7’si Hayır, %46,2’si Kısmen yanıtlarını vermişlerdir.

SİZCE KARANTİNA SÜRECİ KADINA VE ÇOCUĞA ŞİDDETİ TETİKLİYOR MU?*EĞİTİM DURUMU(%)									
		EĞİTİM DURUMU							TOPLAM
		Okuryazar Değil	Diplomasız Okuryazar	İlkokul	Ortaokul	Lise	Lisans	Lisansüstü	
SİZCE KARANTİNA SÜRECİ KADINA VE ÇOCUĞA ŞİDDETİ TETİKLİYOR MU?	Evet	11,10%	45,50%	36,50%	23,10%	44,10%	47,80%	51,40%	45,90%
	Hayır	44,40%	9,10%	36,50%	27,70%	18,70%	15,80%	11,40%	17,20%
	Kısmen	44,40%	45,50%	27,00%	49,20%	37,20%	36,40%	37,10%	36,90%
TOPLAM		100,00%	100,00%	100,00%	100,00%	100,00%	100,00%	100,00%	100,00%

“Sizce Karantina Süreci Kadına Ve Çocuğa Şiddeti Tetikliyor Mu?” sorusunun Eğitim Durumu karşılaştırmasına baktığımızda,

Okuryazar Olmayanların %11,1’i Evet, %44,4’ü Hayır, %44,4’ü Kısmen;

Diplomasız Okuryazarların %45,5’i Evet, %9,1’i Hayır, %45,5’i Kısmen;

İlkokul Mezunlarının %36,5’i Evet, %36,5’i Hayır, %27’si Kısmen;

Ortaokul Mezunlarının %23,1’i Evet, %27,7’si Hayır, %49,2’i Kısmen;

Lise Mezunlarının %44,1’i Evet, %18,7’si Hayır, %37,2’si Kısmen;

Lisans Mezunlarının %47,8’i Evet, %15,8’i Hayır, %36,4’ü Kısmen;

Lisansüstü Mezunlarının %51,4’ü Evet, %11,4’ü Hayır, %37,1’i Kısmen yanıtlarını vermişlerdir.

SİZCE KARANTİNA SÜRECİ KADINA VE ÇOCUĞA ŞİDDETİ TETİKLİYOR MU?*HANE AYLIK GELİR(%)								
		HANE AYLIK GELİR						TOPLAM
		0-1000	1001-2000	2001-3000	3001-4000	4001-5000	5001+	
SİZCE KARANTİNA SÜRECİ KADINA VE ÇOCUĞA ŞİDDETİ TETİKLİYOR MU?	Evete	51,00%	47,90%	44,40%	43,70%	46,20%	45,40%	45,90%
	Hayır	21,00%	19,10%	15,40%	18,90%	14,70%	17,00%	17,20%
	Kısmen	28,00%	33,00%	40,20%	37,40%	39,10%	37,60%	36,90%
TOPLAM		100,00%	100,00%	100,00%	100,00%	100,00%	100,00%	100,00%

“Sizce Karantina Süreci Kadına Ve Çocuğa Şiddeti Tetikliyor Mu?” sorusunun Hane Aylık Gelir karşılaştırmasına baktığımızda,

0-1000TL grubunun %51’i Evete, %21’i Hayır, %28’i Kısmen;

1001-2000TL grubunun %47,9’u Evete, %19,1’i Hayır, %33’ü Kısmen;

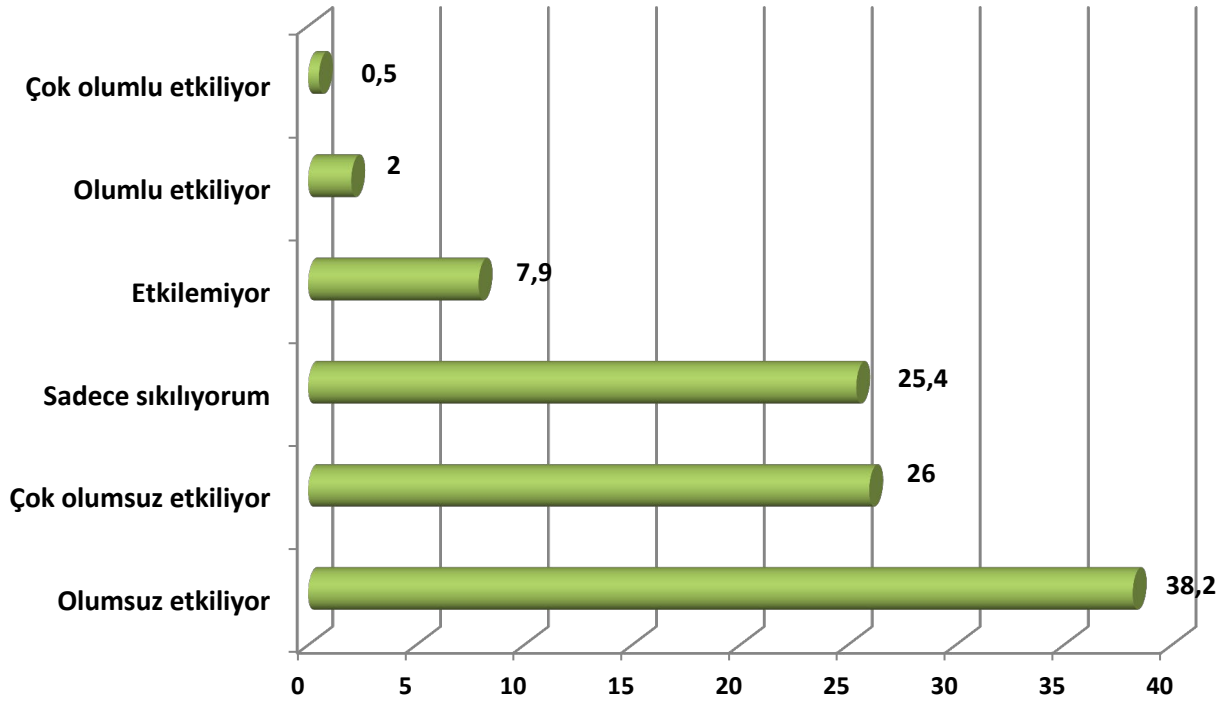
2001-3000TL grubunun %44,4’ü Evete, %15,4’ü Hayır, %40,2’si Kısmen;

3001-4000TL grubunun %43,7’si Evete, %18,9’u Hayır, %37,4’ü Kısmen;

4001-5000TL grubunun %46,2’si Evete, %14,3’ü Hayır, %39,1’i Kısmen;

5000+TL grubunun %45,4’ü Evete, %17’si Hayır, %37,6’sı Kısmen yanıtlarını vermişlerdir.

KARANTİNA SÜRECİ RUHSAL DURUMUNUZU NASIL ETKİLİYOR? (%)



Araştırma grubunda yer alan görüşmecilere 'Karantina Süreci Ruhsal Durumunuzu Nasıl Etkiliyor?' sorusu yöneltilmiştir. Buna göre görüşmecilerin %38,2'si Olumsuz etkiliyor, %26'sı Çok olumsuz etkiliyor, %25,4'ü Sadece sıkılıyorum, %7,9'u Etkilemiyor, %2'si Olumlu etkiliyor, %0,5'i Çok olumlu etkiliyor şeklinde yanıt vermişlerdir.

KARANTİNA SÜRECİ RUHSAL DURUMUNUZU NASIL ETKİLİYOR?*YAŞ ARALIĞI (%)								
		YAŞ ARALIĞI						TOPLAM
		18-24	25-34	35-44	45-54	55-64	65+	
KARANTİNA SÜRECİ RUHSAL DURUMUNUZU NASIL ETKİLİYOR?	Çok olumlu etkiliyor		0,70%	0,80%	0,30%			0,50%
	Çok olumsuz etkiliyor	39,90%	27,90%	20,90%	20,70%	17,80%	7,70%	26,00%
	Etkilemiyor	4,40%	6,10%	7,60%	12,50%	11,00%	7,70%	7,90%
	Olumlu etkiliyor		2,60%	2,40%	2,00%	3,40%		2,00%
	Olumsuz etkiliyor	30,40%	37,20%	43,60%	41,50%	35,60%	46,20%	38,20%
	Sadece sıkılıyorum	25,30%	25,50%	24,70%	23,00%	32,20%	38,50%	25,40%
TOPLAM		100,00%	100,00%	100,00%	100,00%	100,00%	100,00%	100,00%

“Karantina Süreci Ruhsal Durumunuzu Nasıl Etkiliyor?” sorusunun Yaş Aralığı karşılaştırmasına baktığımızda, 18-24 Yaş grubunun farklı derecelerde (%39,9 Çok Olumsuz, %30,4 Olumsuz) %70,3’ü Olumsuz Etkilendiğini; 25-34 Yaş grubunun farklı derecelerde (%27,9 Çok Olumsuz, %37,2 Olumsuz) %65,1’i Olumsuz Etkilendiğini; 35-44 Yaş grubunun farklı derecelerde (%20,9 Çok Olumsuz, %43,6 Olumsuz) %64,5’i Olumsuz Etkilendiğini; 45-54 Yaş grubunun farklı derecelerde (%20,7 Çok Olumsuz, %41,5 Olumsuz) %62,2’si Olumsuz Etkilendiğini; 55-64 Yaş grubunun farklı derecelerde (%17,8’i Çok Olumsuz, %35,6 Olumsuz) %53,4’ü Olumsuz Etkilendiğini; 65+ Yaş grubunun farklı derecelerde (%7,7 Çok Olumsuz, %46,2 Olumsuz) %53,9’u Olumsuz Etkilendiğini belirtmişlerdir.

KARANTİNA SÜRECİ RUHSAL DURUMUNUZU NASIL ETKİLİYOR?*EĞİTİM DURUMU (%)									
		EĞİTİM DURUMU							TOPLAM
		Okuryazar Değil	Diplomasız Okuryazar	İlkokul	Ortaokul	Lise	Lisans	Lisansüstü	
KARANTİNA SÜRECİ RUHSAL DURUMUNUZU NASIL ETKİLİYOR?	Çok olumlu etkiliyor				3,10%	0,80%	0,20%	0,50%	0,50%
	Çok olumsuz etkiliyor	11,10%	36,40%	31,70%	29,20%	33,80%	24,80%	15,20%	26,00%
	Etkilemiyor	22,20%		6,30%	1,50%	7,00%	8,10%	10,50%	7,90%
	Olumlu etkiliyor			1,60%	1,50%	0,80%	2,20%	3,80%	2,00%
	Olumsuz etkiliyor	33,30%	27,30%	25,40%	24,60%	31,00%	40,50%	48,60%	38,20%
	Sadece sıkılıyorum	33,30%	36,40%	34,90%	40,00%	26,50%	24,10%	21,40%	25,40%
TOPLAM		100,00%	100,00%	100,00%	100,00%	100,00%	100,00%	100,00%	100,00%

“Karantina Süreci Ruhsal Durumunuzu Nasıl Etkiliyor?” sorusunun Eğitim Durumu karşılaştırmasına baktığımızda, Okuryazar Olmayanların farklı derecelerde (%11,1 Çok Olumsuz, %33,3 Olumsuz) %44,4’ü Olumsuz Etkilendiğini; Diplomasız Okuryazarların farklı derecelerde (%36,4 Çok Olumsuz, %27,3 Olumsuz) %63,7’si Olumsuz Etkilendiğini; İlkokul Mezunlarının farklı derecelerde (%31,7 Çok Olumsuz, %25,4 Olumsuz) %58,1’i Olumsuz Etkilendiğini; Ortaokul Mezunlarının farklı derecelerde (%29,2 Çok Olumsuz, %24,6 Olumsuz) %53,8’i Olumsuz Etkilendiğini; Lise Mezunlarının farklı derecelerde (%33,8 Çok Olumsuz, %31 Olumsuz) %64,8’i Olumsuz Etkilendiğini; Lisans Mezunlarının farklı derecelerde (%24,8 Çok Olumsuz, %40,5 Olumsuz) %65,3’ü Olumsuz Etkilendiğini; Lisansüstü Mezunlarının farklı derecelerde (%15,2 Çok Olumsuz, %48,6 Olumsuz) %63,8’i Olumsuz Etkilendiğini belirtmişlerdir.

KARANTİNA SÜRECİ RUHSAL DURUMUNUZU NASIL ETKİLİYOR?*HANE AYLIK GELİR(%)								
		HANE AYLIK GELİR						TOPLAM
		0-1000	1001-2000	2001-3000	3001-4000	4001-5000	5001+	
KARANTİNA SÜRECİ RUHSAL DURUMUNUZU NASIL ETKİLİYOR?	Çok olumlu etkiliyor	1,40%					0,90%	0,50%
	Çok olumsuz etkiliyor	50,30%	41,50%	26,60%	31,10%	22,20%	15,80%	26,00%
	Etkilemiyor	6,30%	5,90%	5,80%	9,20%	8,30%	9,00%	7,90%
	Olumlu etkiliyor	0,70%	1,10%		2,90%	0,40%	3,80%	2,00%
	Olumsuz etkiliyor	22,40%	27,70%	40,20%	33,50%	41,00%	44,30%	38,20%
	Sadece sıkılıyorum	18,90%	23,90%	27,40%	23,30%	28,20%	26,10%	25,40%
TOPLAM		100,00%	100,00%	100,00%	100,00%	100,00%	100,00%	100,00%

“Karantina Süreci Ruhsal Durumunuzu Nasıl Etkiliyor?” sorusunun Hane Aylık Gelir karşılaştırmasına baktığımızda,

0-1000TL grubunun farklı derecelerde (%50,3’ü Çok Olumsuz, %22,4’ü Olumsuz) %72,7’si Olumsuz Etkilendiğini;

1001-2000TL grubunun farklı derecelerde (%41,5’i Çok Olumsuz, %27,7’si Olumsuz) %69,2’si Olumsuz Etkilendiğini;

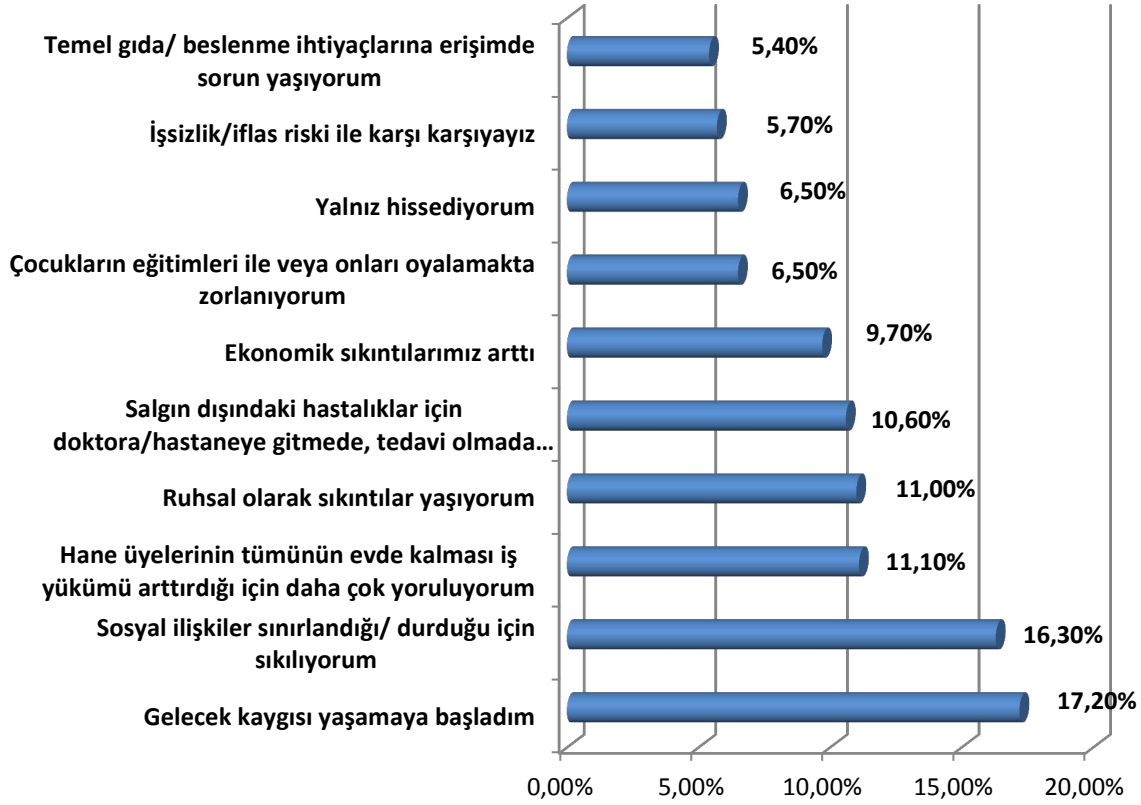
2001-3000TL grubunun farklı derecelerde (%26,6’sı Çok Olumsuz, %40,2’si Olumsuz) %66,8’i Olumsuz Etkilendiğini;

3001-4000TL grubunun farklı derecelerde (%31,1’i Çok Olumsuz, %33,5’i Olumsuz) %64,6’sı Olumsuz Etkilendiğini;

4001-5000TL grubunun farklı derecelerde (%22,2’si Çok Olumsuz, %41’i Olumsuz) %63,2’si Olumsuz Etkilendiğini;

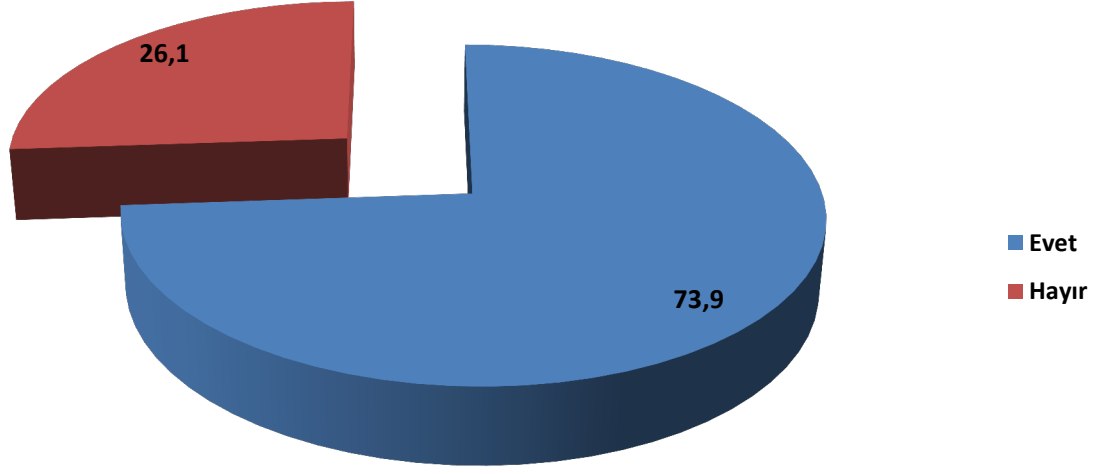
5001+TL grubunun farklı derecelerde (%15,8’i Çok Olumsuz, %44,3’ü Olumsuz) %60,1’i Olumsuz Etkilendiğini belirtmişlerdir.

KARANTİNA SÜRECİNDE YAŞADIĞINIZ OLUMSUZLUKLAR NELERDİR? (ÇOKLU YANIT ALINMIŞTIR)



Araştırma grubunda yer alan görüşmecilere “**Karantina Sürecinde Yaşadığınız Olumsuzluklar Nelerdir?**” sorusu yöneltilmiştir. Alınan yanıtlar ‘**Çoklu Yanıt Şeklinde**’ olup buna görüşmecilerin: **%17,2’si** Gelecek kaygısı yaşamaya başladım, **%16,3’ü** Sosyal ilişkiler sınırlandığı/ durduğı için sıkılıyorum, **%11,1’i** Hane üyelerinin tümünün evde kalması iş yükümü arttırdığı için daha çok yoruluyorum, **%11’i** Ruhsal olarak sıkıntı yaşıyorum, **% 10,6’sı** Salgın dışındaki hastalıklar için doktora/hastaneye gitmede, tedavi olmadaki problem yaşıyoruz, **%9,7’si** Ekonomik sıkıntılarımız arttı, **%6,5’i** Çocukların eğitimleri ile veya onları oyalamakta zorlanıyorum, **%6,5’i** Yalnız hissediyorum, **%5,7’si** İşsizlik/iflas riski ile karşı karşıyayız, **%5,4’ü** Temel gıda/ beslenme ihtiyaçlarına erişimde sorun yaşıyorum şeklinde yanıt vermişlerdir.

**6284 SAYILI AİLENİN KORUNMASI VE KADINA KARŞI
ŞİDDETİN ÖNLENMESİNE DAİR KANUNDAN HABERDAR
MISINIZ? (%)**



Araştırma grubunda yer alan görüşmecilere “**6284 Sayılı Ailenin Korunması ve Kadına Karşı Şiddetin Önlenmesine Dair Kanundan Haberdar Mısınız?**” sorusu yöneltilmiştir. Buna göre görüşmecilerin **%73,9’u Evet**, **%26,1’i Hayır** şeklinde yanıt vermişlerdir.

6284 SAYILI AİLENİN KORUNMASI VE KADINA KARŞI ŞİDDETİN ÖNLENMESİNE DAİR KANUNDAN HABERDAR MISINIZ?*YAŞ ARALIĞI (%)								
		YAŞ ARALIĞI						TOPLAM
		18-24	25-34	35-44	45-54	55-64	65+	
6284 SAYILI AİLENİN KORUNMASI VE KADINA KARŞI ŞİDDETİN ÖNLENMESİNE DAİR KANUNDAN HABERDAR MISINIZ?	Evet	62,20%	70,40%	78,30%	81,80%	79,50%	76,90%	73,90%
	Hayır	37,80%	29,60%	21,70%	18,20%	20,50%	23,10%	26,10%
TOPLAM		100,00%	100,00%	100,00%	100,00%	100,00%	100,00%	100,00%

“6284 Sayılı Ailenin Korunması Ve Kadına Karşı Şiddetin Önlenmesine Dair Kanundan Haberdar Mısınız?” sorusunun Yaş Aralığı karşılaştırmasına baktığımızda,

18-24 Yaş grubunun %62,2’si Evet, %37,8’i Hayır;

25-34 Yaş grubunun %70,4’ü Evet, %29,6’sı Hayır;

35-44 Yaş grubunun %78,3’ü Evet, %21,7’i Hayır;

45-54 Yaş grubunun %81,8’i Evet, %18,2’si Hayır;

55-64 Yaş grubunun %79,5’i Evet, %20,5’i Hayır;

65+ Yaş grubunun %76,9’u Evet, %23,1’i Hayır yanıtlarını vermişlerdir.

6284 SAYILI AİLENİN KORUNMASI VE KADINA KARŞI ŞİDDETİN ÖNLENMESİNE DAİR KANUNDAN HABERDAR MİSİNİZ? *EĞİTİM DURUMU (%)

		EĞİTİM DURUMU							TOPLAM
		Okuryazar Değil	Diplomasız Okuryazar	İlkokul	Ortaokul	Lise	Lisans	Lisansüstü	
6284 SAYILI AİLENİN KORUNMASI VE KADINA KARŞI ŞİDDETİN ÖNLENMESİNE DAİR KANUNDAN HABERDAR MİSİNİZ?	Evet	55,60%	63,60%	54,00%	60,00%	65,90%	78,50%	77,10%	73,90%
	Hayır	44,40%	36,40%	46,00%	40,00%	34,10%	21,50%	22,90%	26,10%
TOPLAM		100,00%	100,00%	100,00%	100,00%	100,00%	100,00%	100,00%	100,00%

“6284 Sayılı Ailenin Korunması Ve Kadına Karşı Şiddetin Önlenmesine Dair Kanundan Haberdar Mısınız?” sorusunun Eğitim Durumu karşılaştırmasına baktığımızda,

Okuryazar Olmayanların %55,6’sı Evet, %44,4’ü Hayır;

Diplomasız Okuryazarların %63,6’sı Evet, %36,4’ü Hayır;

İlkokul Mezunlarının %54’ü Evet, %46’sı Hayır;

Ortaokul Mezunlarının %60’ı Evet, %40’ı Hayır;

Lise Mezunlarının %65,9’u Evet, %34,1’i Hayır;

Lisans Mezunlarının %78,5’i Evet, %21,5’i Hayır;

Lisansüstü Mezunlarının %77,1’i Evet, %22,9’u Hayır yanıtlarını vermişlerdir.

6284 SAYILI AİLENİN KORUNMASI VE KADINA KARŞI ŞİDDETİN ÖNLENMESİNE DAİR KANUNDAN HABERDAR MISINIZ? *HANE AYLIK GELİR(%)

		HANE AYLIK GELİR						TOPLAM
		0-1000	1001-2000	2001-3000	3001-4000	4001-5000	5001+	
6284 SAYILI AİLENİN KORUNMASI VE KADINA KARŞI ŞİDDETİN ÖNLENMESİNE DAİR KANUNDAN HABERDAR MISINIZ?	Evet	68,50%	64,40%	66,40%	73,80%	77,10%	79,40%	73,90%
	Hayır	31,50%	35,60%	33,60%	26,20%	22,90%	20,60%	26,10%
TOPLAM		100,00%	100,00%	100,00%	100,00%	100,00%	100,00%	100,00%

“6284 Sayılı Ailenin Korunması Ve Kadına Karşı Şiddetin Önlenmesine Dair Kanundan Haberdar Mısınız?” sorusunun Hane Aylık Gelir karşılaştırmasına baktığımızda,

0-1000TL grubunun %68,5'i Evet, %31,5'i Hayır;

1001-2000TL grubunun %64,4'ü Evet, %35,6'sı Hayır;

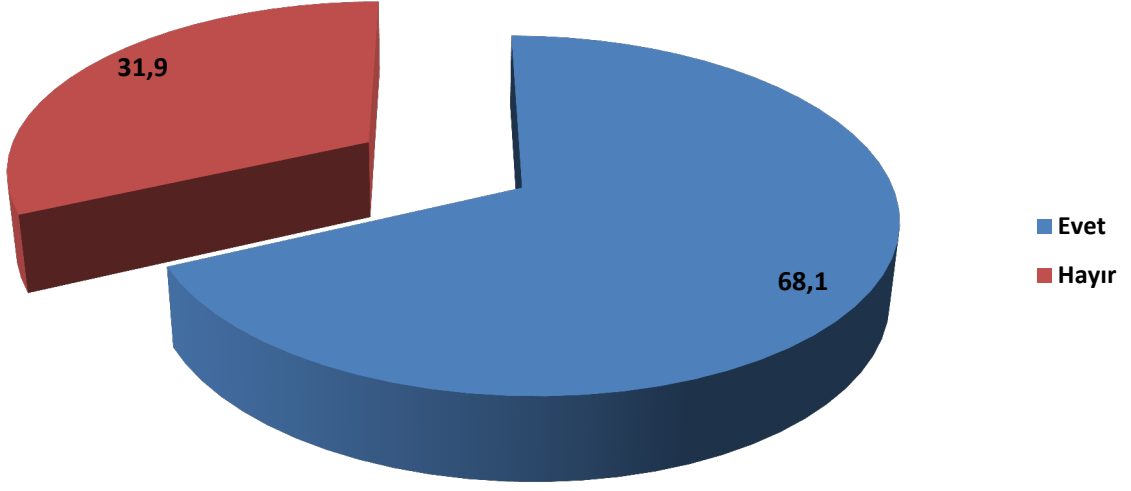
2001-3000TL grubunun %66,4'ü Evet, %33,6'sı Hayır;

3001-4000TL grubunun %73,8'i Evet, %26,2'si Hayır;

4001-5000TL grubunun %77,1'i Evet, %22,9'u Hayır;

5000+TL grubunun %79,4'ü Evet, %20,6'sı Hayır yanıtlarını vermişlerdir.

KADINA YÖNELİK ŞİDDET DURUMUNDA ACİL YARDIM VE İHBAR HATLARINDAN HABERDAR MISINIZ? (%)



Araştırma grubunda yer alan görüşmecilere “**Kadına Yönelik Şiddet Durumunda Acil Yardım ve İhbar Hatlarından Haberdar Mısınız?**” sorusu yöneltilmiştir. Buna göre görüşmecilerin %68,1’i Evet, %31,9’u Hayır şeklinde yanıt vermişlerdir.

KADINA YÖNELİK ŞİDDET DURUMUNDA ACİL YARDIM VE İHBAR HATLARINDAN HABERDAR MISINIZ?*YAŞ ARALIĞI (%)								
		YAŞ ARALIĞI						TOPLAM
		18-24	25-34	35-44	45-54	55-64	65+	
KADINA YÖNELİK ŞİDDET DURUMUNDA ACİL YARDIM VE İHBAR HATLARINDAN HABERDAR MISINIZ?	Evet	63,20%	67,50%	69,10%	72,40%	67,80%	61,50%	68,10%
	Hayır	36,80%	32,50%	30,90%	27,60%	32,20%	38,50%	31,90%
TOPLAM		100,00%	100,00%	100,00%	100,00%	100,00%	100,00%	100,00%

“Kadına Yönelik Şiddet Durumunda Acil Yardım Ve İhbar Hatlarından Haberdar Mısınız?” sorusunun Yaş Aralığı karşılaştırmasına baktığımızda,

18-24 Yaş grubunun %63,2’si Evet, %36,8’i Hayır;

25-34 Yaş grubunun %67,5’i Evet, %32,5’i Hayır;

35-44 Yaş grubunun %69,1’i Evet, %30,9’u Hayır;

45-54 Yaş grubunun %72,4’ü Evet, %27,6’sı Hayır;

55-64 Yaş grubunun %67,8’i Evet, %32,1’si Hayır;

65+ Yaş grubunun %61,5’i Evet, %38,5’i Hayır yanıtlarını vermişlerdir.

KADINA YÖNELİK ŞİDDET DURUMUNDA ACİL YARDIM VE İHBAR HATLARINDAN HABERDAR MİSİNİZ?*EĞİTİM DURUMU (%)

		EĞİTİM DURUMU							TOPLAM
		Okuryazar Değil	Diplomasız Okuryazar	İlkokul	Ortaokul	Lise	Lisans	Lisansüstü	
KADINA YÖNELİK ŞİDDET DURUMUNDA ACİL YARDIM VE İHBAR HATLARINDAN HABERDAR MİSİNİZ?	Evet	66,70%	36,40%	60,30%	60,00%	64,80%	70,30%	69,50%	68,10%
	Hayır	33,30%	63,60%	39,70%	40,00%	35,20%	29,70%	30,50%	31,90%
TOPLAM		100,00%	100,00%	100,00%	100,00%	100,00%	100,00%	100,00%	100,00%

“Kadına Yönelik Şiddet Durumunda Acil Yardım Ve İhbar Hatlarından Haberdar Mısınız?” sorusunun Eğitim Durumu karşılaştırmasına baktığımızda,

Okuryazar Olmayanların %66,7’si Evet, %33,3’ü Hayır;

Diplomasız Okuryazarların %36,4’ü Evet, %63,6’sı Hayır;

İlkokul Mezunlarının %60,3’ü Evet, %39,7’si Hayır;

Ortaokul Mezunlarının %60’i Evet, %40’i Hayır;

Lise Mezunlarının %64,8’i Evet, %35,2’si Hayır;

Lisans Mezunlarının %70,3’ü Evet, %29,7’si Hayır;

Lisansüstü Mezunlarının %69,5’i Evet, %30,5’i Hayır yanıtlarını vermişlerdir.

KADINA YÖNELİK ŞİDDET DURUMUNDA ACİL YARDIM VE İHBAR HATLARINDAN HABERDAR MISINIZ? *HANE AYLIK GELİR(%)								
		HANE AYLIK GELİR						TOPLAM
		0-1000	1001-2000	2001-3000	3001-4000	4001-5000	5001+	
KADINA YÖNELİK ŞİDDET DURUMUNDA ACİL YARDIM VE İHBAR HATLARINDAN HABERDAR MISINIZ?	Evet	68,50%	61,70%	64,90%	74,30%	68,80%	68,90%	68,10%
	Hayır	31,50%	38,30%	35,10%	25,70%	31,20%	31,10%	31,90%
TOPLAM		100,00%	100,00%	100,00%	100,00%	100,00%	100,00%	100,00%

“Kadına Yönelik Şiddet Durumunda Acil Yardım Ve İhbar Hatlarından Haberdar Mısınız?” sorusunun Hane Aylık Gelir karşılaştırmasına baktığımızda,

0-1000TL grubunun %68,5’i Evet, %31,5’i Hayır;

1001-2000TL grubunun %61,7’si Evet, %38,3’ü Hayır;

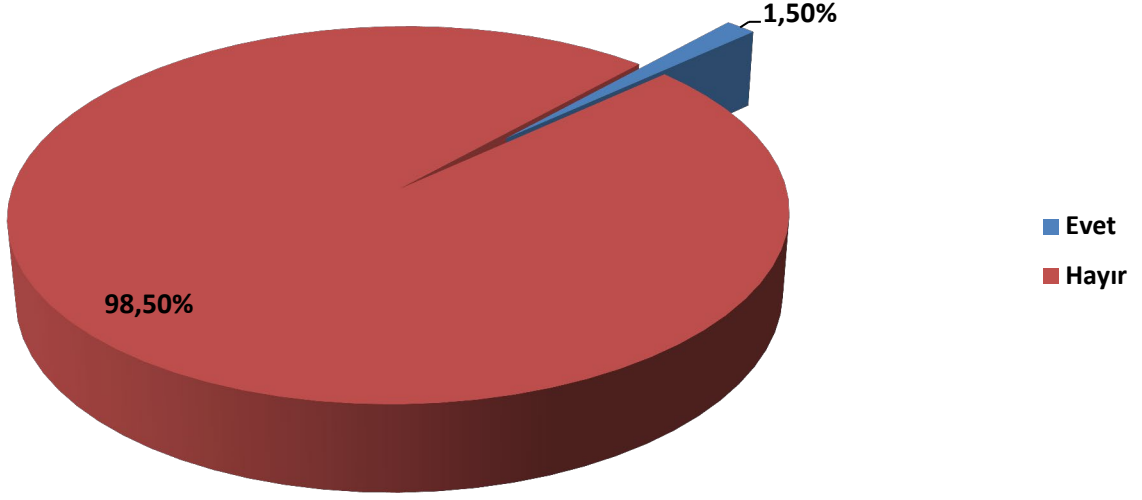
2001-3000TL grubunun %64,9’u Evet, 35,1’i Hayır;

3001-4000TL grubunun %74,3’ü Evet, %25,7’si Hayır;

4001-5000TL grubunun %68,8’i Evet, %31,2’si Hayır;

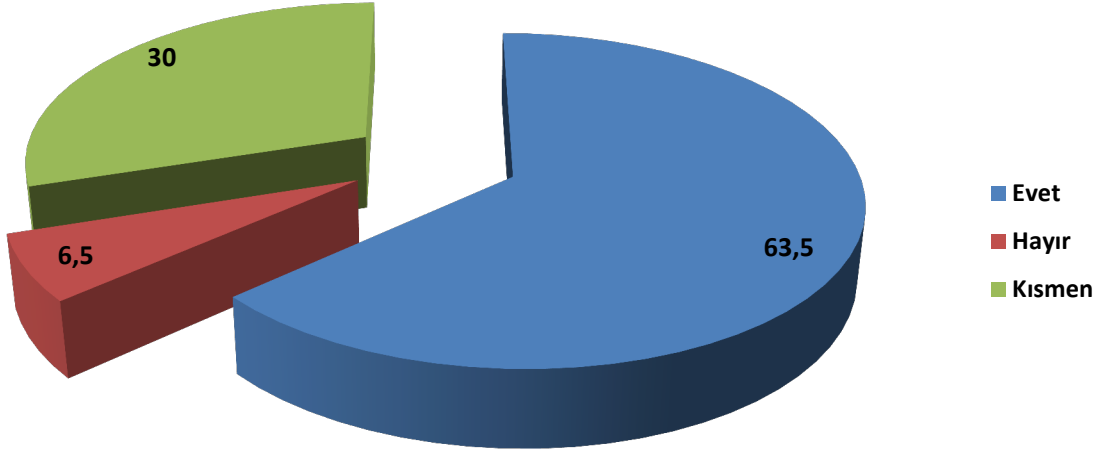
5000+TL grubunun %68,9’u Evet, %31,1’i Hayır yanıtlarını vermişlerdir.

EVET İSE; BAŞVURDUNUZ MU? (%)



Görüşmecilerden 'Acil Yardım ve İhbar Hatlarından' haberdar olan %68,1'lik kesime "Evet İse, Başvurdunuz Mu?" sorusu yöneltilmiştir. Buna göre görüşmecilerin: %98,5'i Hayır, %1,5'i Evet şeklinde yanıt vermişlerdir.

KARANTİNA SÜRECİNDE KENDİNİZİ EVDE GÜVENDE HİSSEDİYOR MUSUNUZ? (%)



Araştırma grubunda yer alan görüşmecilere '**Karantina Sürecinde Kendinizi Evde Güvende Hissediyor Musunuz?**' sorusu yöneltilmiştir. Buna göre görüşmecilerin **%63,5'i** Evet, **%30'u** Kismen, **%6,5'i** Hayır şeklinde yanıt vermişlerdir.

KARANTİNA SÜRECİNDE KENDİNİZİ EVDE GÜVENDE HİSSEDİYOR MUSUNUZ?*YAŞ ARALIĞI (%)								
		YAŞ ARALIĞI						TOPLAM
		18-24	25-34	35-44	45-54	55-64	65+	
KARANTİNA SÜRECİNDE KENDİNİZİ EVDE GÜVENDE HİSSEDİYOR MUSUNUZ?	Evet	58,40%	63,40%	63,70%	66,80%	65,10%	69,20%	63,50%
	Hayır	10,50%	7,40%	4,90%	4,30%	3,40%	15,40%	6,50%
	Kısmen	31,10%	29,20%	31,40%	29,00%	31,50%	15,40%	30,00%
TOPLAM		100,00%	100,00%	100,00%	100,00%	100,00%	100,00%	100,00%

“Karantina Sürecinde Kendinizi Evde Güvende Hissediyor Musunuz?” sorusunun Yaş Aralığı karşılaştırmasına baktığımızda

18-24 Yaş grubunun %58,4’ü Evet, %10,5’i Hayır, %31,1’i Kısmen;

25-34 Yaş grubunun %63,4’ü Evet, %7,4’ü Hayır, %29,2’si Kısmen;

35-44 Yaş grubunun %63,7’si Evet, %4,9’u Hayır, %31,4’ü Kısmen;

45-54 Yaş grubunun %66,8’i Evet, %4,3’ü Hayır, %29’u Kısmen;

55-64 Yaş grubunun %65,1’i Evet, %3,4’ü Hayır, %31,5’i Kısmen;

65+ Yaş grubunun %69,2’si Evet, %15,4’ü Hayır, %15,4’ü Kısmen yanıtlarını vermişlerdir.

KARANTİNA SÜRECİNDE KENDİNİZİ EVDE GÜVENDE HİSSEDİYOR MUSUNUZ?*EĞİTİM DURUMU(%)									
		EĞİTİM DURUMU							TOPLAM
		Okuyazar Değil	Diplomasız Okuyazar	İlkokul	Ortaokul	Lise	Lisans	Lisansüstü	
KARANTİNA SÜRECİNDE KENDİNİZİ EVDE GÜVENDE HİSSEDİYOR MUSUNUZ?	Evet	66,70%	45,50%	54,00%	50,80%	53,90%	67,10%	70,00%	63,50%
	Hayır	11,10%		7,90%	10,80%	8,90%	5,70%	4,30%	6,50%
	Kısmen	22,20%	54,50%	38,10%	38,50%	37,20%	27,20%	25,70%	30,00%
TOPLAM		100,00%	100,00%	100,00%	100,00%	100,00%	100,00%	100,00%	100,00%

“Karantina Sürecinde Kendinizi Evde Güvende Hissediyor Musunuz?” sorusunun Eğitim Durumu karşılaştırmasına baktığımızda,

Okuyazar Olmayanların %66,7’si Evet, %11,1’i Hayır, %22,2’si Kısmen;

Diplomasız Okuyazarların %45,5’i Evet, %54,5’i Kısmen;

İlkokul Mezunlarının %54’ü Evet, %7,9’u Hayır, %38,1’i Kısmen;

Ortaokul Mezunlarının %50,8’i Evet, %10,8’i Hayır, %38,5’i Kısmen;

Lise Mezunlarının %53,9’u Evet, %8,9’u Hayır, %37,2’si Kısmen;

Lisans Mezunlarının %67,1’i Evet, %5,7’si Hayır, %27,2’si Kısmen;

Lisansüstü Mezunlarının %70’i Evet, %4,3’ü Hayır, %25,7’si Kısmen yanıtlarını vermişlerdir.

KARANTİNA SÜRECİNDE KENDİNİZİ EVDE GÜVENDE HİSSEDİYOR MUSUNUZ? *HANE AYLIK GELİR(%)								
		HANE AYLIK GELİR						TOPLAM
		0-1000	1001-2000	2001-3000	3001-4000	4001-5000	5001+	
KARANTİNA SÜRECİNDE KENDİNİZİ EVDE GÜVENDE HİSSEDİYOR MUSUNUZ?	Evet	43,40%	49,50%	54,10%	61,70%	63,90%	76,10%	63,50%
	Hayır	14,70%	9,00%	10,40%	3,90%	3,80%	4,30%	6,50%
	Kısmen	42,00%	41,50%	35,50%	34,50%	32,30%	19,60%	30,00%
TOPLAM		100,00%	100,00%	100,00%	100,00%	100,00%	100,00%	100,00%

“Karantina Sürecinde Kendinizi Evde Güvende Hissediyor Musunuz?” sorusunun Hane Aylık Gelir karşılaştırmasına baktığımızda

0-1000TL grubunun %43,4’ü Evet, %14,7’si Hayır, %42’si Kısmen;

1001-2000TL grubunun %49,5’i Evet, %9’u Hayır, %41,5’i Kısmen;

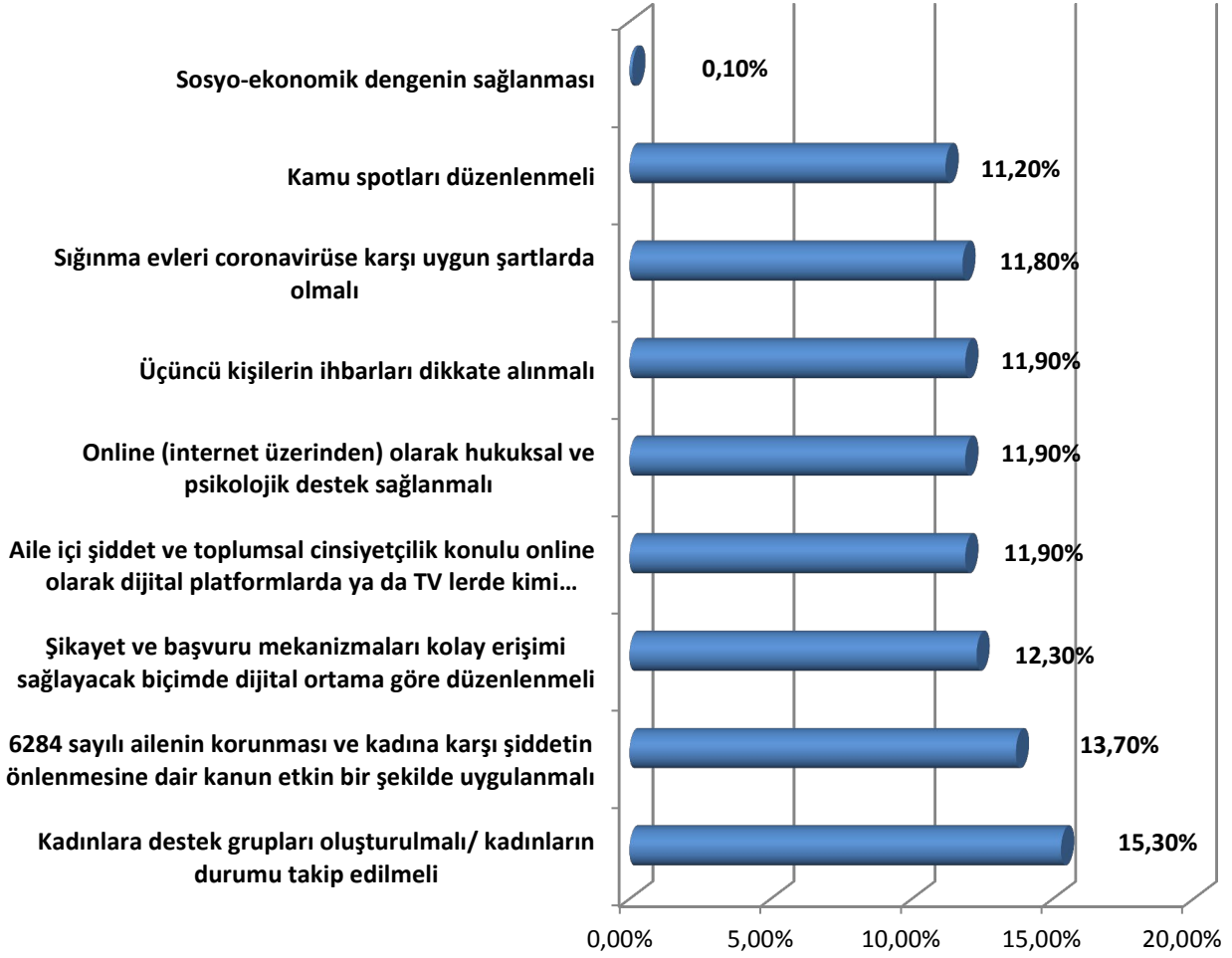
2001-3000TL grubunun %54,1’i Evet, %10,4’ü Hayır, %35,5’i Kısmen;

3001-4000TL grubunun %61,7’si Evet, %3,9’u Hayır, %34,5’i Kısmen;

4001-5000TL grubunun %63,9’u Evet, %3,8’i Hayır, %32,3’ü Kısmen;

5000+TL grubunun %76,1’i Evet, %4,3’ü Hayır, %19,6’sı Kısmen yanıtlarını vermişlerdir.

SİZCE KARANTİNA SÜRECİNDE EV İÇİ ŞİDDETİ ÖNLEMELER AMACIYLA NE TÜR TEDBİRLER ALINMALIDIR? (ÇOKLU YANIT ALINMIŞTIR)



Araştırma grubunda yer alan görüşmecilere “Sizce Karantina Sürecinde Ev İçi Şiddeti Önlemek Amacıyla Ne Tür Tedbirler Alınmalıdır?” sorusu yöneltilmiştir. Alınan yanıtlar ‘Çoklu Yanıt Şeklinde’ olup buna görüşmecilerin; %15,3’ü Kadınlara destek grupları oluşturulmalı/ kadınların durumu takip edilmeli, %13,7’si 6284 sayılı ailenin korunması ve kadına karşı şiddetin önlenmesine dair kanun etkin bir şekilde uygulanmalı, %12,3’ü Şikayet ve başvuru mekanizmaları kolay erişimi sağlayacak biçimde dijital ortama göre düzenlenmeli, %11,9’u Aile içi şiddet ve toplumsal cinsiyetçilik konuları online olarak dijital platformlarda ya da TV’lerde kimi bilgilendirmeler/uyarılar yapılmalı, %11,9’u Online (internet üzerinden) olarak hukuksal ve psikolojik destek sağlanmalı, %11,9’u Üçüncü kişilerin ihbarları dikkate alınmalı, %11,8’i Sığınma evleri koronavirüse karşı uygun şartlarda olmalı, %11,2’si Kamu spotları düzenlenmeli, %0,1’i Sosyo-ekonomik dengenin sağlanması şeklinde yanıt vermişlerdir.