

**COVID-19/KORONA VİRÜSE İLİŞKİN  
YURTTAŞLARIN FARKINDALIK,  
TEDBİR ALGI, TERCİH VE  
YAKLAŞIMLARINA DAİR ANKET  
ÇALIŞMA RAPORU**

**MART 2020**

SOSYOPOLİTİK SAHA ARAŞTIRMALARI MERKEZİ



## YÖNTEM VE ÖZET

**Sosyo Politik Saha Araştırmaları Merkezi 19-23 2020 tarihleri** arasında, pandemi ilan edilen ve Antarktika dışında tüm ülkelerde görülen, korona virüs olarak bilinen; **COVID-19 olarak adlandırılan** virüsle mücadeleye katkı sunmak; yurttaşların farkındalık, tedbir algı, tercih ve yaklaşımlarını ölçmek amacıyla bir anket çalışması gerçekleştirmiştir.

Anket; online ortamda, her evden bir kişinin katılımı ile toplamda **2863 kişi ile; 29 ilde** ( İstanbul, İzmir, Ankara, Kayseri, Konya, Muğla, Samsun, Mersin, Adana, Bursa, Diyarbakır, Van, Mardin, Batman, Şanlı Urfa, Gazi Antep, Erzurum, Kars, Iğdır, Ağrı, Bitlis, Bingöl, Dersim, Muş, Erzincan, Şırnak, Hakkari, Adıyaman, Siirt) gerçekleştirilmiştir.

Araştırma grubunun %58,8'i **Kadın**, %41,1'i **Erkek**, %0,1'i **Diğer** toplumsal cinsiyet kimliklerine sahip bireylerden oluşmuştur. Araştırma grubunun olduğu yaş aralıkları ise şunlardır: %20,5'i **18-24 yaş aralığında**, %34,2'si **25-34 yaş aralığında**, %24,2'si **35-44 yaş aralığında**, %12,8'i **45-54 yaş aralığında**, %6,3'ü **55-64 yaş aralığında** ve %2'si **65 ve üzeri yaş aralığında**dır.

Araştırma grubuna "**Korona virüs Olarak Kamuoyuna Yansıyan Covid-19 Olarak Adlandırılan virüsü ve yol açtığı Salgın Hastalığı Duydunuz Mu?**" diye sorulmuş; %99,2'si **Evet**, %0,8'i **Hayır** demiştir. Bu soruya "Evet" diyen Kadınların erkeklere oranı küçük bir farkla daha fazladır. Yine **65 yaş ve üstü yaş grubunda** "Evet" diyenlerin diğer yaş gruplarına oranı da küçük bir farkla daha azdır.

Araştırma grubuna "**Salgın Hastalığa Yakalanmamak, Virüs Kapmamak İçin Tedbirler Aldınız mı?**" sorusu yöneltilmiştir. Soruya %67'si **Evet**, %31,7'si **Kısmen**, %1,3'ü **Hayır** yanıtını vermişlerdir. Tedbir aldığını söyleyen **kadınların oranı erkeklere oranla** %11,50 daha fazladır. Yine "Tedbir aldım" diyen **65 yaş ve üstünün** oranı 18-24 yaş grubuna göre %12 daha fazladır.

"**Tedbir Olarak Ne Uyguluyorsunuz?**" sorusuna çoklu yanıtlar veren araştırma grubunun %3,6'sı Hiçbir özel tedbir almadım derken; **96,5'i** Ellerimi sıklıkla sabunla yıkıyorum, **%81,6'sı** Mecbur kalmadıkça evden dışarı çıkmıyorum, **%75,1'i** Ellerimi kolonya veya dezenfektanla koruyorum, **%74,8'i** Toplu taşıma kullanmıyorum/kalabalığa girmiyorum, **%57,6'sı** Misafir kabul etmiyorum demiştir.

"**Dışarı İle Temasinizi Ne Kadar Kestiniz?**" sorusuna sadece %9'u **Tümüyle Kestim** derken; %34,7'si **Kısmen Kestim**, %5,8'i **Hiç Kesmedim**, %50,5'i **Mecbur Olmadıkça Çıkmıyorum** demiştir.

Hiç kesmedim diyen **erkeklerin oranı kadınlara göre** %5,4 daha fazladır. Hiç kesmedim diyenlerin ilk sırasında **35-44 yaş grubu** gelirken, **tümüyle kestim** diyen yaş grubunun başında %19,60 ile **65 yaş ve üstü yaş grubu** gelmektedir.

**Salgınla Mücadele Kapsamında Alınan Tedbirleri Yeterli Buluyor Musunuz?** " sorusuna katılımcıların; %61,3'ü **Evet**, %30,8'i **Kısmen**, %7,9'u **Evet** yanıtlarını vermişlerdir.

"**Hükümetin Salgınla Mücadele Politikasını Nasıl Buluyorsunuz?**" sorusuna ise %8,2'si **Çok başarılı buluyorum**, %45,3'ü **Kısmen başarılı buluyorum**, %22,4'ü **Hiç başarılı bulmuyorum**, %21,7'si **Başarılı bulmuyorum**, %2,4'ü **Hükümetin salgınla mücadele politikasından haberdar değilim** biçiminde yanıt vermiştir.

Hükümetin politikasını kadınların erkeklere oranla küçük farkla daha başarılı bulduğu; yaş ilerledikçe başarılı bulanların toplam oranında düşüşler olduğu görülmüştür.

**“Sağlık Bakanlığının Veya Hükümet Sözcülerinin Konuya İlişkin Açıklamalarını (Hasta Sayısı, Karantina Tedbirleri Vs.) Güvenilir/İnandırıcı Buluyor Musunuz”** sorusuna katılımcıların %59,9'u **Hayır**, %26,7'si **Kısmen**, %13,4'ü **Evet** şeklinde yanıt vermişlerdir.

Hükümetin açıklamalarını inandırıcı/güvenilir bulmayan erkeklerin oranının kadınlara göre daha fazla olduğu; yaş ilerledikçe inandırıcı/güvenilir bulmayanların oranının arttığı, **en güvenilir bulmayan yaş grubunun 65 yaş ve üstü olduğu görülmüştür.**

Katılımcılara **" COVID-19 İle Mücadele İçin Sizce Ne Yapılmalı?"** sorusu da yöneltilmiştir. Birden fazla yanıtın verildiği soru için; %85,7'si Hastalık teşhis kiti her kentte ve çok sayıda olmalı, %84,8'i Maske, dezenfektan, sabun vs koruyucu medikal ve temel temizlik malzemelerine herkesin sahip olması sağlanmalı, %82,3'ü Tüm sağlık merkezleri COVID19 Tedavisinde gereken ihtiyacı karşılayacak biçimde yeniden düzenlenmeli/ devlet hastaneleri biçiminde işlev görmeli, %78,1'i Bakanlık hastalığın kaç kişide hangi kentlerde ve bölgelerde enfekte olduğunu, tedavinin içeriğini ve yaşamını yitirenleri her gün düzenli olarak açıklamalı, %76,4'ü Hastalığın var olup olmadığına dair tıbbi teşhis sürecine sadece yurtdışı bağlantılı olanlar değil herkes tabi olmalı, %63,8'i Toplu yaşam alanlarından olan Cezaevlerindeki tutuklu ve hükümlülerin tahliye edilmesi sağlanmalı, %55,5'i Sokağa çıkma yasağı ilan edilmeli demiştir.

**“Salgın Gündeme Geldikten Sonra Maske, Dezenfektan, Kolonya, Temizlik Malzemeleri Gibi Basit Koruyuculara Erişiminiz Nasıl Oldu?”** sorusuna; %39,6'sı Hiç birine kolay ulaşamadım; pahalı ve sınırlı biçimde ancak alabildim, %19,9'u Sadece çamaşır suyu, sabun gibi temizlik malzemesi alabildim, %16,8'i Kolayca alabildim, %9,1'i Param olmadığı için alamadım, %7,3'ü Koruyucuları bulamadığım için alamadım, %5,3'ü Hiçbirini almaya gerek duymadım, %2'si Elimde mevcuttu şeklinde yanıt vermişlerdir.

**“Salgının Aylarca Sürmesi Halinde Yaşayacağınız En Büyük Problem Sizce Ne Olacak?”** sorusuna birden fazla yanıtı olan araştırma grubunun; %79,8'i Temel ihtiyaçları temin edememe, %71,4'ü Psikolojik kimi rahatsızlıkların nüksetmesi, %58,4'ü Sağlıksız beslenme, %52,6'sı Ev içi huzursuzlukların artması, %1,9'u Ekonomik sorunların derinleşmesi, %1,9'u Sağlık sorunları/Olası can kayıpları, %1,5'i Eğitim sürecinde aksama ve diğer yanıtları vermişlerdir.

Katılımcılara **“Sizce Ülke Ekonomisi Salgın Sürecinden Nasıl Etkilenir?”** sorusu da yöneltilmiştir. Soruya birden fazla yanıtı olan katılımcıların; %89,6'sı Ekonomik kriz derinleşir, %82,1'i Ülkedeki işsizlik oranı artar, %80,6'sı Yoksulluk oranı artar, %79,4'ü Sağlığa dayalı malzemelerde fahiş fiyat uygulamaları ile kimi işletmelerde haksız kazanç ve rant yükselir, %12,8'i Türkiye yeni uluslararası pazarlar edinir, %1,2'si Üretim durur, ve küçük oranlarla diğer yanıtları vermişlerdir

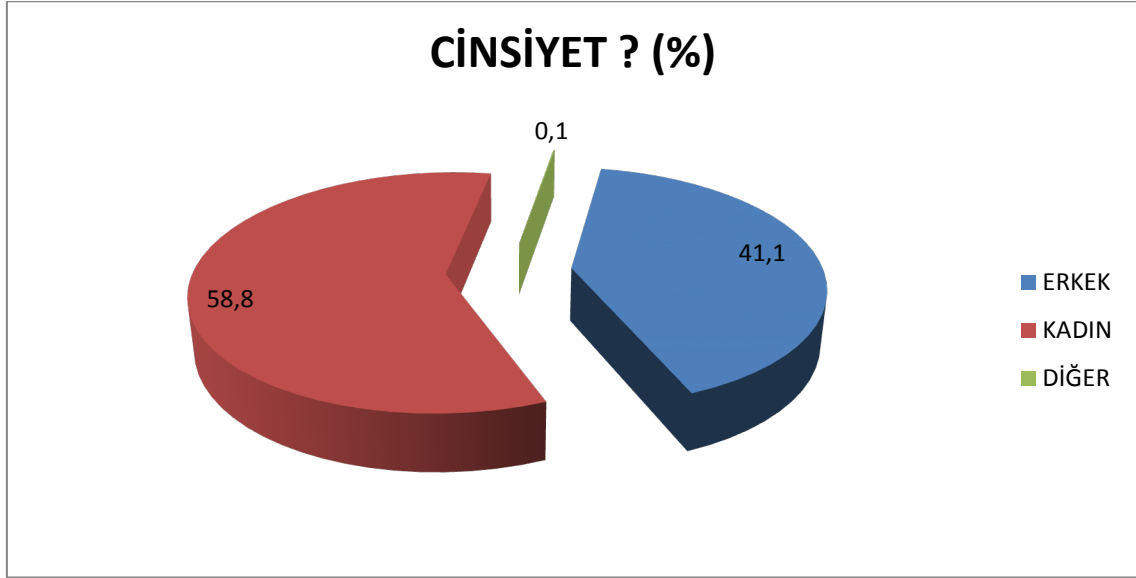
Katılımcılara **“Salgına Karşı Toplumsal Dayanışma Ve Toplumsal Duyarlılığı Nasıl Buldukları”** sorusu da sorulmuştur. Verilen yanıtlara göre toplamda sadece %10,9'u (%3,4'ü Çok yeterli buluyorum, %7,5'i Yeterli buluyorum) dayanışmayı yeterli bulurken, %33,8'inin Kısmen yeterli bulduğu, %35'inin Yetersiz bulduğu, %20,3'ünün ise Hiç yeterli değil/Dayanışma yok şeklinde yanıt verdiği görülmüştür.

“Salgından Kısa Zamanda Kurtulacağımıza İnanıyor Musunuz?” sorusuna katılımcıların; %57,8'i Hayır, %28,4'ü Kısmen, %13,8'i Evet şeklinde yanıt vermişlerdir. “Hayır” diyen erkeklerin oranı kadınlara göre daha fazla iken; yaş ilerledikçe “Hayır” diyenlerin oranının arttığı da görülmüştür.

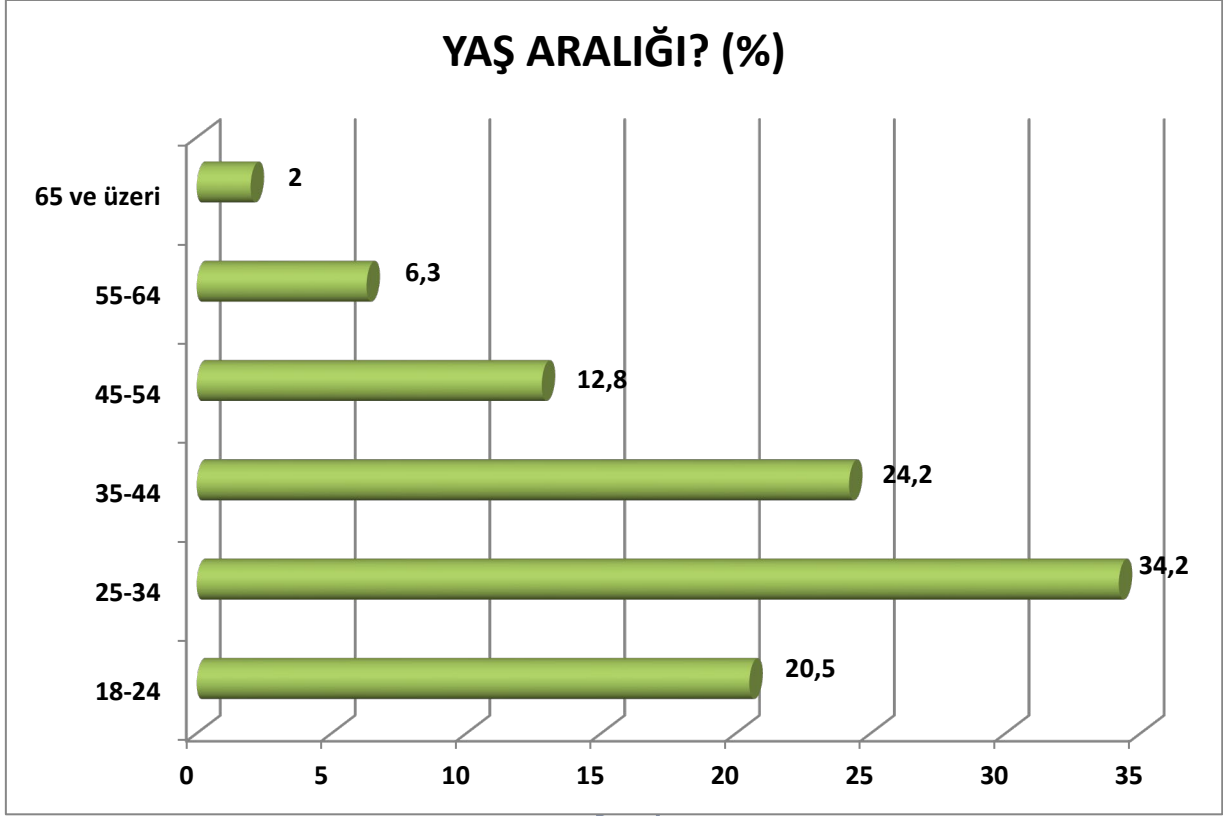
“Sizce Salgın Türkiye'de Ne Kadar Yayılm Gösterir?” sorusu da yöneltilen ve çoklu yanıtlar veren katılımcıların; %62,1'i Tedavi ve tedbir yetersizlikleri nedeniyle çok sayıda insan hastalanır ve çok sayıda ölüm olur, %60,8'i Tüm ülkeye yayılır, %13,9'u Yayılm göstermeden birkaç kentle sınırlanır demişlerdir.

Her sorunun yaş ve cinsiyet karşılaştırmasına yer verilen araştırmanın grafikleri ve ayrıntıları aşağıdadır:

SOSYOPOLİTİK SAHA ARAAŞTIRMALARI MERKEZİ

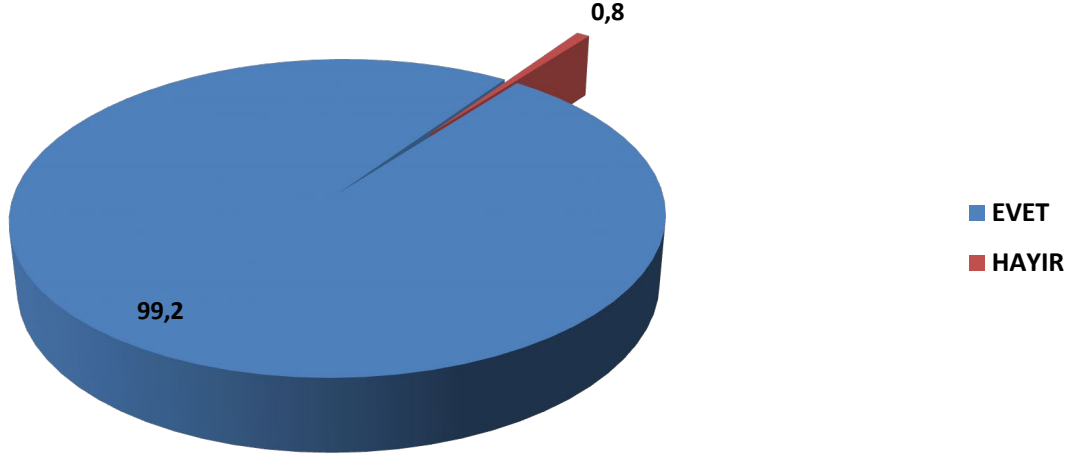


Araştırma grubunda yer alan görüşmecilerin "CİNSİYET" dağılımına bakıldığında: %58,8'i **Kadın**, %41,1'i **Erkek**, %0,1'i **Diğer** olarak belirtmiştir.



Araştırma grubunda yer alan görüşmecilerin "YAŞ ARALIĞI" incelendiğinde; %20,5'i 18-24 yaş aralığında, %34,2'si 25-34 yaş aralığında, %24,2'si 35-44 yaş aralığında, %12,8'i 45-54 yaş aralığında, %6,3'ü 55-64 yaş aralığında ve %2'si 65 ve üzeri yaş aralığında olduğu görülmektedir.

**KORONA VİRÜS OLARAK KAMUOYUNA YANSIYAN COVID19  
OLARAK ADLANDIRILAN SALGIN HASTALIĞI DUYDUNUZ MU? (%)**



Araştırma grubunda yer alan görüşmecilere “**Koronavirüs Olarak Kamuoyuna Yansıyan Covid-19 Olarak Adlandırılan Salgın Hastalığı Duydunuz Mu?**” sorusu yöneltilmiştir. Buna göre görüşmecilerin; %99,2'si **Evet**, %0,8'i **Hayır** şeklinde yanıt vermişlerdir.

Koronavirüs Olarak Kamuoyuna Yansıyan COVID-19 Olarak Adlandırılan Salgın Hastalığı Duydunuz Mu?*CİNSİYET(%)					
		CİNSİYET			TOPLAM
		ERKEK	KADIN	DİĞER	
Koronavirüs Olarak Kamuoyuna Yansıyan COVID-19 Olarak Adlandırılan Salgın Hastalığı Duydunuz Mu?	EYET	98,70%	99,60%	100,00%	99,20%
	HAYIR	1,30%	0,40%		0,80%
TOPLAM		100,00%	100,00%	100,00%	100,00%

“Koronavirüs Olarak Kamuoyuna Yansıyan COVID-19 Olarak Adlandırılan Salgın Hastalığı Duydunuz Mu?” sorusunun Cinsiyet karşılaştırmasına baktığımızda araştırma grubundaki tüm Cinsiyet gruplarının neredeyse tamamı hastalıktan haberdar olduklarını belirtmişlerdir.

SOSYOPOLİTİK SAHA ARAŞTIRMALARI MERKEZİ

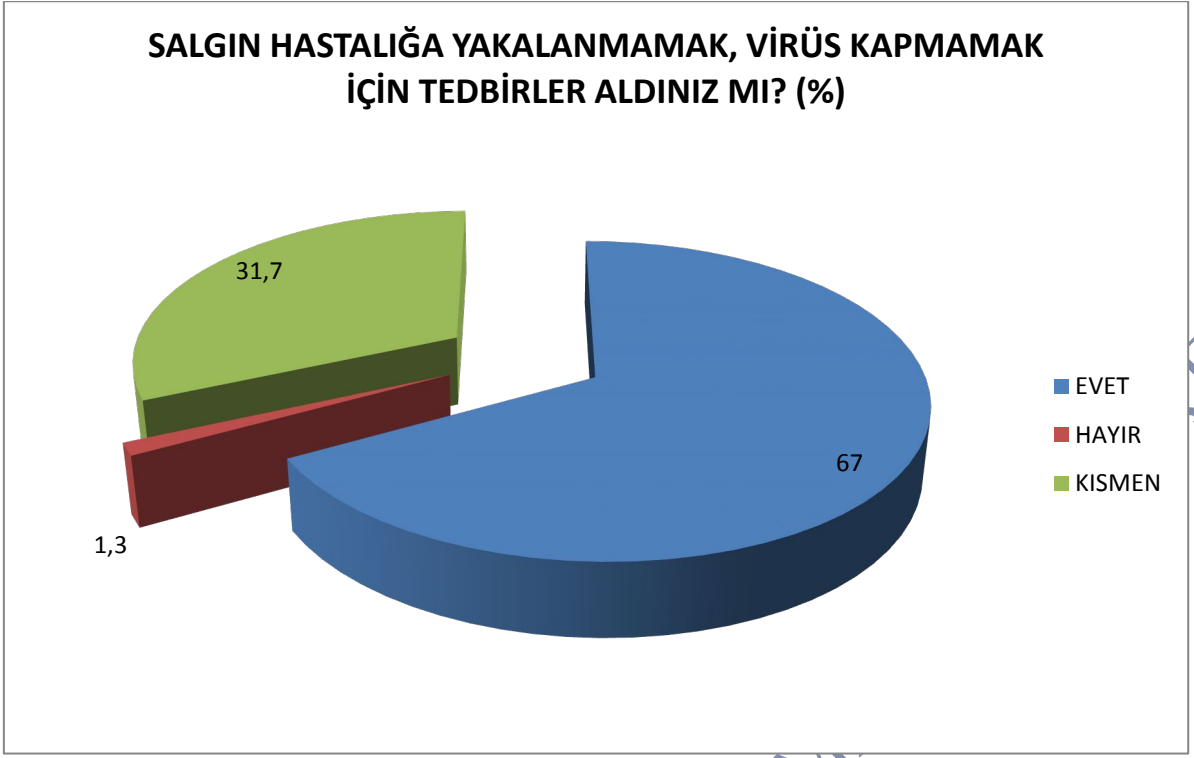


Koronavirüs Olarak Kamuoyuna Yansıyan COVID-19 Olarak Adlandırılan Salgın Hastalığı Duydunuz Mu? *YAŞ ARALIĞI(%)								
		YAŞ ARALIĞI						TOPLAM
		18-24	25-34	35-44	45-54	55-64	65+	
Koronavirüs Olarak Kamuoyuna Yansıyan COVID-19 Olarak Adlandırılan Salgın Hastalığı Duydunuz Mu?	EVET	99,10%	99,50%	99,30%	98,90%	99,40%	98,20%	99,20%
	HAYIR	0,90%	0,50%	0,70%	1,10%	0,60%	1,80%	0,80%
TOPLAM		100,00%	100,00%	100,00%	100,00%	100,00%	100,00%	100,00%

“Koronavirüs olarak kamuoyuna yansıyan COVID-19 olarak adlandırılan salgın hastalığı duydunuz mu?” sorusunun Yaş Aralığı karşılaştırmasına baktığımızda;

Tüm yaş gruplarının neredeyse tamamına yakınının Evet yanıtı verdiği görülmektedir.

SOSYOPOLİTİK SAHA ARAŞTIRMALARI MERKEZİ



Araştırma grubunda yer alan görüşmecilere “Salgın Hastalığa Yakalanmamak, Virüs Kapmamak İçin Tedbirler Aldınız Mı?” sorusu yöneltilmiştir. Buna göre görüşmecilerin; %67’si **Evet**, %31,7’si **Kismen**, %1,3’ü **Hayır** şeklinde yanıt vermişlerdir.

Salgın Hastalığa Yakalanmamak, Virüs Kapmamak İçin Tedbirler Aldınız Mı?*CİNSİYET(%)					
		CİNSİYET			TOPLAM
		ERKEK	KADIN	DİĞER	
Salgın Hastalığa Yakalanmamak, Virüs Kapmamak İçin Tedbirler Aldınız Mı?	EVET	60,20%	71,70%	100,00%	67,00%
	HAYIR	1,90%	0,70%		1,20%
	KISMEN	37,90%	27,50%		31,70%
TOPLAM		100,00%	100,00%	100,00%	100,00%

“Salgın Hastalığa Yakalanmamak, Virüs Kapmamak İçin Tedbirler Aldınız Mı?” sorusunun Cinsiyet karşılaştırmasına baktığımızda Erkek görüşmecilerin %60,2’si Evet, %37,9’u Kısmen;

Kadın görüşmecilerin %71,7’si Evet, %27,5’i Kısmen yanıtını vermişlerdir.

Toplamda tüm cinsiyet gruplarının neredeyse tamamı farklı derecelerde de olsa tedbir aldıklarını belirtmişlerdir.

SOSYOPOLİTİK SAHA ARAŞTIRMALARI MERKEZİ

Salgın Hastalığa Yakalanmamak, Virüs Kapmamak İçin Tedbirler Aldınız Mı?*YAŞ ARALIĞI(%)								
		YAŞ ARALIĞI						TOPLAM
		18-24	25-34	35-44	45-54	55-64	65+	
Salgın Hastalığa Yakalanmamak, Virüs Kapmamak İçin Tedbirler Aldınız Mı?	EVET	68,40%	66,30%	65,30%	63,80%	75,60%	80,40%	67,00%
	HAYIR	2,60%	1,00%	0,70%	0,60%	1,10%		1,20%
	KISMEN	29,00%	32,60%	33,90%	35,70%	23,30%	19,60%	31,70%
TOPLAM		100,00%	100,00%	100,00%	100,00%	100,00%	100,00%	100,00%

“Salgın Hastalığa Yakalanmamak, Virüs Kapmamak İçin Tedbirler Aldınız Mı?” sorusunun Yaş Aralığı karşılaştırmasına baktığımızda;

**18-24 Yaş grubunun** %68,4’ü Evet, %2,6’sı Hayır, %29’u Kısmen;

**25-34 Yaş grubunun** %66,3’ü Evet, %1’i Hayır, %32,6’sı Kısmen;

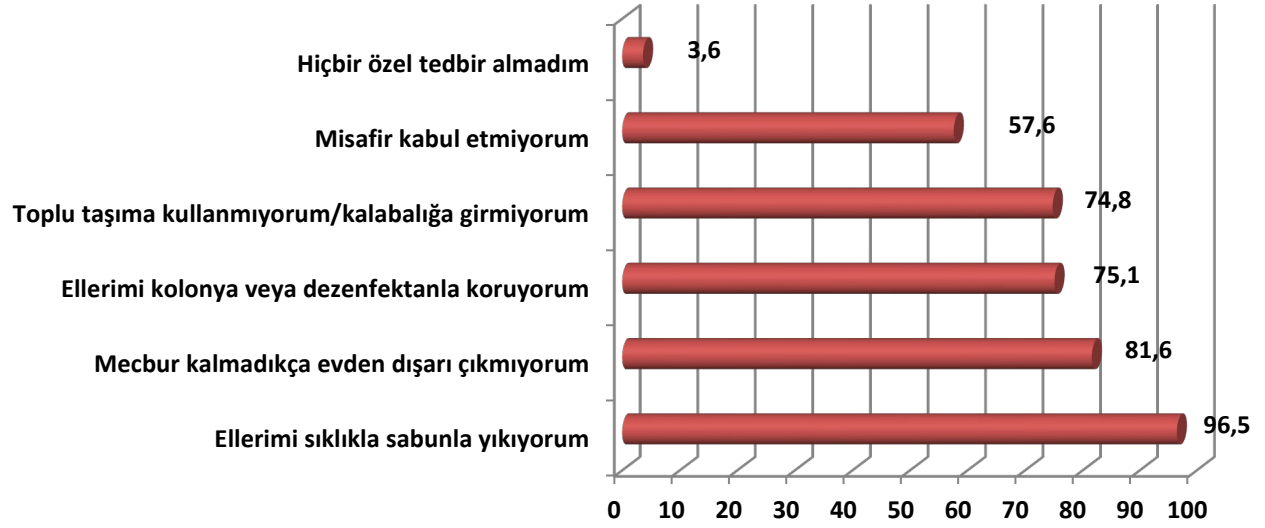
**35-44 Yaş grubunun** %65,3’ü Evet, %0,7’si Hayır, %33,9’u Kısmen;

**45-54 Yaş grubunun** %63,8’i Evet, %0,6’sı Hayır, %35,7’si Kısmen;

**55-64 Yaş grubunun** %75,6’sı Evet, %1,1’i Hayır, %23,3’ü Kısmen;

**65+ Yaş grubunun** %80,4’ü Evet, %19,6’sı Kısmen yanıtlarını vermişlerdir.

## TEDBİR OLARAK NE UYGULUYORSUNUZ? ( ÇOKLU YANIT ALINMIŞTIR)



Araştırma grubunda yer alan görüşmecilere " Tedbir Olarak Ne Uyguluyorsunuz?" sorusu yöneltilmiştir. Alınan yanıtlar "Çoklu Yanıt Şeklinde" olup buna göre görüşmecilerin:

**%96,5'i** Ellerimi sıklıkla sabunla yıkıyorum,

**%81,6'sı** Mecbur kalmadıkça evden dışarı çıkmıyorum

**%75,1'i** Ellerimi kolonya veya dezenfektanla koruyorum,

**%74,8'i** Toplu taşıma kullanmıyorum/kalabalığa girmiyorum,

**%57,6'sı** Misafir kabul etmiyorum,

**%3,6'sı** Hiçbir özel tedbir almadım

Şeklinde yanıt vermişlerdir.



Araştırma grubunda yer alan görüşmecilere " **Dışarı İle Temasınızı Ne Kadar Kestiniz?** " sorusu yöneltilmiştir. Buna göre görüşmecilerin; %9'u **Tümüyle Kestim**, %34,7'si **Kısmen Kestim**, %5,8'i **Hiç Kesmedim**, %50,5'i **Mecbur Olmadıkça Çıkıyorum** şeklinde yanıt vermişlerdir.

Dışarı İle Temasınızı Ne Kadar Kestiniz?*CİNSİYET(%)					
		CİNSİYET			TOPLAM
		ERKEK	KADIN	DIĞER	
<b>Dışarı İle Temasınızı Ne Kadar Kestiniz?</b>	Tümüyle kestim	4,60%	12,20%		9,00%
	Kısmen kestim	43,10%	28,90%		34,70%
	Hiç kesmedim	9,00%	3,60%		5,80%
	Mecbur olmadıkça çıkıyorum	43,30%	55,30%	100,00%	50,50%
<b>TOPLAM</b>		100,00%	100,00%	100,00%	100,00%

“Dışarı İle Temasınızı Ne Kadar Kestiniz?” sorusunun **Cinsiyet** karşılaştırmasına baktığımızda,

**Erkek görüşmecilerin** %4,6’sı Tümüyle Kestim, %43,1’i Kısmen Kestim, %9’u Hiç Kesmedim, **%43,3’ü Mecbur Kalmadıkça Çıkıyorum** yanıtlarını verirken;

**Kadın görüşmecilerin** %12,2’si Tümüyle Kestim, %28,9’u Kısmen Kestim, %3,6’sı Hiç Kesmedim, **%55,3’ü Mecbur Kalmadıkça Çıkıyorum** yanıtlarını vermişlerdir.

Görüşmecilerin çok büyük bir kısmının ev dışı mekânlar ile ilişkilerini bir şekilde sınırlandırdıkları veya sınırlandırmaya çalıştıkları görülmektedir.

Dışarı İle Temasınızı Ne Kadar Kestiniz?*YAŞ ARALIĞI(%)								
		YAŞ ARALIĞI						TOPLAM
		18-24	25-34	35-44	45-54	55-64	65+	
Dışarı İle Temasınızı Ne Kadar Kestiniz?	Tümüyle kestim	10,50%	9,70%	6,80%	7,50%	9,10%	19,60%	9,00%
	Kısmen kestim	32,60%	37,70%	35,50%	31,50%	30,70%	28,60%	34,70%
	Hiç kesmedim	5,80%	5,00%	6,90%	6,40%	6,30%		5,80%
	Mecbur olmadıkça çıkmıyorum	51,10%	47,60%	50,70%	54,60%	54,00%	51,80%	50,50%
TOPLAM		100,00%	100,00%	100,00%	100,00%	100,00%	100,00%	100,00%

“Dışarı İle Temasınızı Ne Kadar Kestiniz?” sorusunun Yaş Aralığı karşılaştırmasına baktığımızda;

**18-24 Yaş grubunun** %10,5’i Tümüyle Kestim, %32,6’sı Kısmen Kestim, %5,8’i Hiç Kesmedim, %51,1’i Mecbur Kalmadıkça Çıkmıyorum;

**25-34 Yaş grubunun** %9,7’si Tümüyle Kestim, %37,7’si Kısmen Kestim, %5’i Hiç Kesmedim, %47,6’sı Mecbur Kalmadıkça Çıkmıyorum;

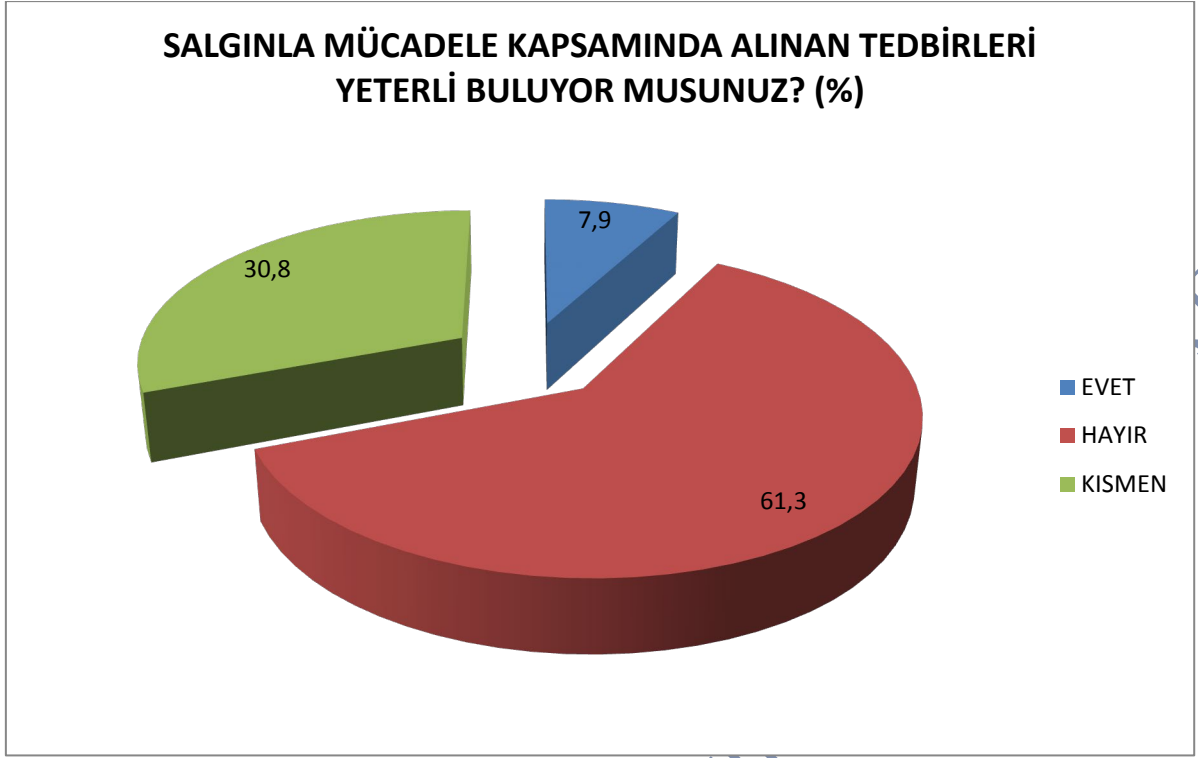
**35-44 Yaş grubunun** %6,8’i Tümüyle Kestim, %35,5’i Kısmen Kestim, %6,9’u Hiç Kesmedim, %50,7’si Mecbur Kalmadıkça Çıkmıyorum;

**45-54 Yaş grubunun** %7,5’i Tümüyle Kestim, %31,5’i Kısmen Kestim, %6,4’ü Hiç Kesmedim, %54,6’sı Mecbur Kalmadıkça Çıkmıyorum;

**55-64 Yaş grubunun** %9,1’i Tümüyle Kestim, %30,7’si Kısmen Kestim, %6,3’ü Hiç Kesmedim, %54’ü Mecbur Kalmadıkça Çıkmıyorum;

**65+ Yaş grubunun** %19,6’sı Tümüyle Kestim, %28,6’sı Kısmen Kestim, %51,8’i Mecbur Kalmadıkça Çıkmıyorum yanıtlarını vermişlerdir.





Araştırma grubunda yer alan görüşmecilere "**Salgınla Mücadele Kapsamında Alınan Tedbirleri Yeterli Buluyor Musunuz?**" sorusu yöneltilmiştir. Buna göre görüşmecilerin; %61,3'ü **Hayır**, %30,8'i **Kısmen**, %7,9'u **Evet** şeklinde yanıt vermişlerdir.

Salgınla Mücadele Kapsamında Alınan Tedbirleri Yeterli Buluyor Musunuz?*CİNSİYET(%)					
		CİNSİYET			TOPLAM
		ERKEK	KADIN	DİĞER	
Salgınla Mücadele Kapsamında Alınan Tedbirleri Yeterli Buluyor Musunuz?	EVET	7,50%	8,10%		7,90%
	HAYIR	62,10%	60,80%	100,00%	61,40%
	KISMEN	30,50%	31,00%		30,80%
TOPLAM		100,00%	100,00%	100,00%	100,00%

“Salgınla Mücadele Kapsamında Alınan Tedbirleri Yeterli Buluyor Musunuz?” sorusunun Cinsiyet karşılaştırmasına baktığımızda,

Erkek görüşmecilerin %7,5'i; Kadın görüşmecilerin ise %8,1'i alınan tedbirleri yeterli bulurken, görüşmecilerin büyük bir kısmı tedbirleri tam olarak yeterli bulmamaktadırlar.

SOSYOPOLİTİK SAHA ARAŞTIRMALARI MERKEZİ

Salgınla Mücadele Kapsamında Alınan Tedbirleri Yeterli Buluyor Musunuz?*YAŞ ARALIĞI(%)								
		YAŞ ARALIĞI						TOPLAM
		18-24	25-34	35-44	45-54	55-64	65+	
Salgınla Mücadele Kapsamında Alınan Tedbirleri Yeterli Buluyor Musunuz?	EVET	13,80%	6,60%	5,20%	8,40%	5,10%	7,10%	7,90%
	HAYIR	49,70%	66,50%	66,40%	60,20%	57,40%	51,80%	61,40%
	KISMEN	36,50%	26,90%	28,50%	31,50%	37,50%	41,10%	30,80%
TOPLAM		100,00%	100,00%	100,00%	100,00%	100,00%	100,00%	100,00%

“Salgınla Mücadele Kapsamında Alınan Tedbirleri Yeterli Buluyor Musunuz?” sorusunun Yaş Aralığı karşılaştırmasına baktığımızda;

**18-24 Yaş grubunun** %13,8’i Evet, %49,7’si Hayır, %36,5’i Kısmen;

**25-34 Yaş grubunun** %6,6’sı Evet, %66,5’i Hayır, %26,9’u Kısmen;

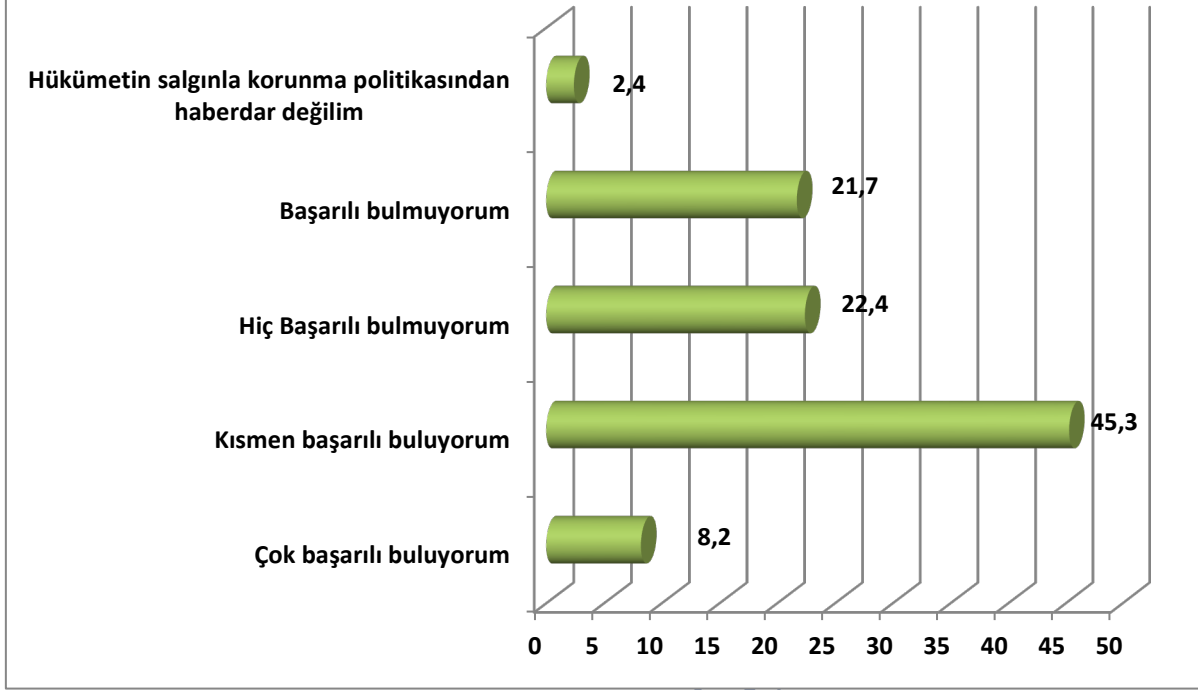
**35-44 Yaş grubunun** %5,2’si Evet, %66,4’ü Hayır, %28,5’i Kısmen;

**45-54 Yaş grubunun** %8,4’ü Evet, %60,2’si Hayır, %31,5’i Kısmen;

**55-64 Yaş grubunun** %5,1’i Evet, %57,4’ü Hayır, %37,5’i Kısmen;

**65+ Yaş grubunun** %7,1’i Evet, %51,8’i Hayır, %41,1’i Kısmen yanıtlarını vermişlerdir.

## HÜKÜMETİN SALGINLA MÜCADELE POLİTİKASINI NASIL BULUYORSUNUZ? (%)



Araştırma grubunda yer alan görüşmecilere “**Hükümetin Salgınla Mücadele Politikasını Nasıl Buluyorsunuz?**” sorusu yöneltilmiştir.

Buna göre görüşmecilerin; %8,2'si **Çok başarılı buluyorum**, %45,3'ü **Kısmen başarılı buluyorum**, %22,4'ü **Hiç başarılı bulmuyorum**, %21,7'si **Başarılı bulmuyorum**, %2,4'ü **Hükümetin salgınla korunma politikasından haberdar değilim** şeklinde yanıt vermişlerdir.

Hükümetin Salgınla Mücadele Politikasını Nasıl Buluyorsunuz? CİNSİYET(%)					
		CİNSİYET			TOPLAM
		ERKEK	KADIN	DİĞER	
<b>Hükümetin Salgınla Mücadele Politikasını Nasıl Buluyorsunuz?</b>	Çok başarılı buluyorum	5,50%	10,10%		8,20%
	Kısmen başarılı buluyorum	43,80%	46,40%		45,30%
	Hiç başarılı bulmuyorum	23,80%	21,40%	66,70%	22,40%
	Başarılı bulmuyorum	24,00%	20,00%	33,30%	21,70%
	Hükümetin salgınla korunma politikasından haberdar değilim	2,90%	2,00%		2,40%
<b>TOPLAM</b>		100,00%	100,00%	100,00%	100,00%

“Hükümetin Salgınla Mücadele Politikasını Nasıl Buluyorsunuz?” sorusunun Cinsiyet karşılaştırmasına baktığımızda,

**Erkek görüşmecilerin farklı derecelerde ( %5,5 Çok Başarılı, %43,8 Kısmen Başarılı) %49,3’ü Başarılı bulurken;**

**Kadın görüşmecilerin farklı derecelerde ( %10,1 Çok Başarılı, %46,4 Kısmen Başarılı) %56,5’i Başarılı bulduğunu** belirtmişlerdir.

Hükümetin Salgınla Mücadele Politikasını Nasıl Buluyorsunuz?*YAŞ ARALIĞI(%)								
		YAŞ ARALIĞI						TOPLAM
		18-24	25-34	35-44	45-54	55-64	65+	
<b>Hükümetin Salgınla Mücadele Politikasını Nasıl Buluyorsunuz?</b>	Çok başarılı buluyorum	16,40%	7,90%	5,00%	5,60%	3,40%		8,20%
	Kısmen başarılı buluyorum	52,00%	46,00%	42,30%	40,40%	42,60%	39,30%	45,30%
	Hiç başarılı bulmuyorum	15,70%	22,90%	27,10%	24,20%	23,30%	12,50%	22,40%
	Başarılı bulmuyorum	12,90%	21,30%	22,90%	27,90%	28,40%	42,90%	21,70%
	Hükümetin salgınla korunma politikasından haberdar değilim	3,00%	1,80%	2,70%	1,90%	2,30%	5,40%	2,40%
<b>TOPLAM</b>		100,00%	100,00%	100,00%	100,00%	100,00%	100,00%	100,00%

“Hükümetin Salgınla Mücadele Politikasını Nasıl Buluyorsunuz?” sorusunun Yaş Aralığı karşılaştırmasına baktığımızda;

**18-24 Yaş grubunun** farklı derecelerde (%16,4 Çok başarılı, %52 Kısmen başarılı) **%68,4’ü Başarılı;**

**25-34 Yaş grubunun** farklı derecelerde (%7,9 Çok başarılı, %46 Kısmen başarılı) **%53,9’u Başarılı;**

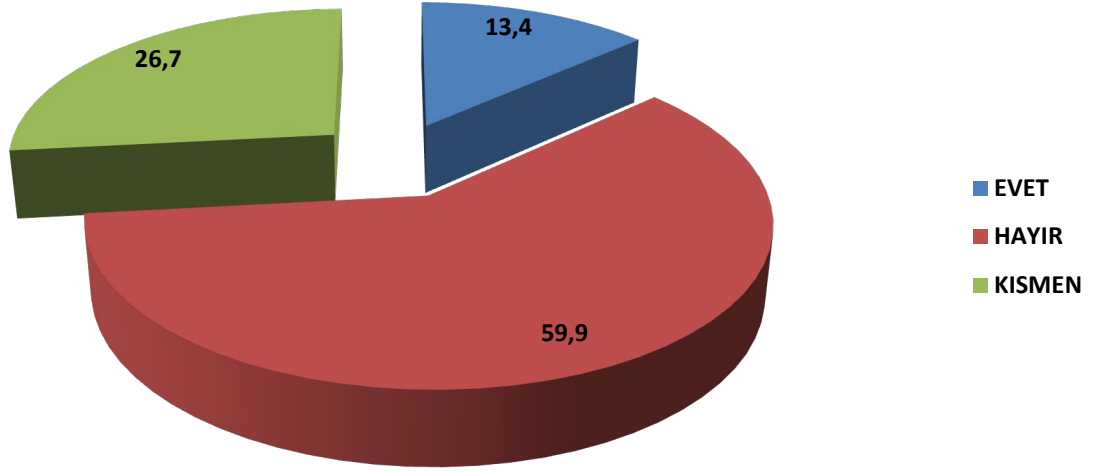
**35-44 Yaş grubunun** farklı derecelerde (%27,1 Hiç başarılı bulmuyor, %22,9 Başarılı bulmuyor) **%50’si Başarısız;**

**45-54 Yaş grubunun** farklı derecelerde (%24,2 Hiç başarılı bulmuyor, %27,9 Başarılı bulmuyor) **%52,1’i Başarısız;**

**55-64 Yaş grubunun** farklı derecelerde (%23,3 Hiç başarılı bulmuyor, %28,4 Başarılı bulmuyor) **%51,7’si Başarısız;**

**65+ Yaş grubunun** farklı derecelerde (%12,5 Hiç başarılı bulmuyor, %42,9 Başarılı bulmuyor) **%55,4’ü Başarısız** bulduklarını belirtmişlerdir.

**SAĞLIK BAKANLIĞININ VEYA HÜKÜMET SÖZCÜLERİNİN KONUYA İLİŞKİN AÇIKLAMALARINI (HASTA SAYISI, KARANTİNA TEDBİRLERİ VS.) GÜVENİLİR/İNANDIRICI BULUYOR MUSUNUZ? (%)**



Araştırma grubunda yer alan görüşmecilere “Sağlık Bakanlığının Veya Hükümet Sözcülerinin Konuya İlişkin Açıklamalarını (Hasta Sayısı, Karantina Tedbirleri Vs.) Güvenilir/İnandırıcı Buluyor Musunuz?” sorusu yöneltilmiştir.

Buna göre görüşmecilerin; %59,9'u **Hayır**, %26,7'si **Kısmen**, %13,4'ü **Evet** şeklinde yanıt vermişlerdir.

Sağlık Bakanlığının veya Hükümet Sözcülerinin Konuya İlişkin Açıklamalarını (Hasta sayısı, karantina tedbirleri vs.) Güvenilir/İnandırıcı Buluyor Musunuz?*CİNSİYET					
		CİNSİYET			TOPLAM
		ERKEK	KADIN	DİĞER	
Sağlık Bakanlığının veya Hükümet Sözcülerinin Konuya İlişkin Açıklamalarını (Hasta sayısı, karantina tedbirleri vs.) Güvenilir/İnandırıcı Buluyor Musunuz?	EVET	13,20%	13,50%		13,40%
	HAYIR	62,90%	57,70%	100,00%	59,90%
	KISMEN	23,80%	28,80%		26,70%
TOPLAM		100,00%	100,00%	100,00%	100,00%

“Sağlık Bakanlığının veya Hükümet Sözcülerinin Konuya İlişkin Açıklamalarını (Hasta sayısı, karantina tedbirleri vs.) Güvenilir/İnandırıcı Buluyor Musunuz?” sorusunun Cinsiyet karşılaştırmasına baktığımızda; Erkek görüşmecilerin %13,2’si, Kadın görüşmecilerin ise %13,5’i Evet yanıtlarını vermişlerdir.



**Sağlık Bakanlığının veya Hükümet Sözcülerinin Konuya İlişkin Açıklamalarını  
(Hasta sayısı, karantina tedbirleri vs.) Güvenilir/İnandırıcı Buluyor Musunuz?\*YAŞ ARALIĞI(%)**

		YAŞ ARALIĞI						TOPLAM
		18-24	25-34	35-44	45-54	55-64	65+	
<b>Sağlık Bakanlığının veya Hükümet Sözcülerinin Konuya İlişkin Açıklamalarını (Hasta sayısı, karantina tedbirleri vs.) Güvenilir/İnandırıcı Buluyor Musunuz?</b>	EVET	25,80%	12,60%	9,30%	9,70%	4,00%	3,60%	13,40%
	HAYIR	42,10%	60,40%	66,40%	66,90%	72,70%	69,60%	59,90%
	KISMEN	32,10%	27,10%	24,30%	23,40%	23,30%	26,80%	26,70%
<b>TOPLAM</b>		100,00%	100,00%	100,00%	100,00%	100,00%	100,00%	100,00%

“Sağlık Bakanlığının veya Hükümet sözcülerinin konuya ilişkin açıklamalarını (Hasta sayısı, karantina tedbirleri vs.) güvenilir/İnandırıcı buluyor musunuz?” sorusunun Yaş Aralığı karşılaştırmasına baktığımızda;

**18-24 Yaş grubunun** %25,8’i Evet, %42,1’i Hayır, %32,1’i Kısmen;

**25-34 Yaş grubunun** %12,6’sı Evet, %60,4’ü Hayır, %27,1’i Kısmen;

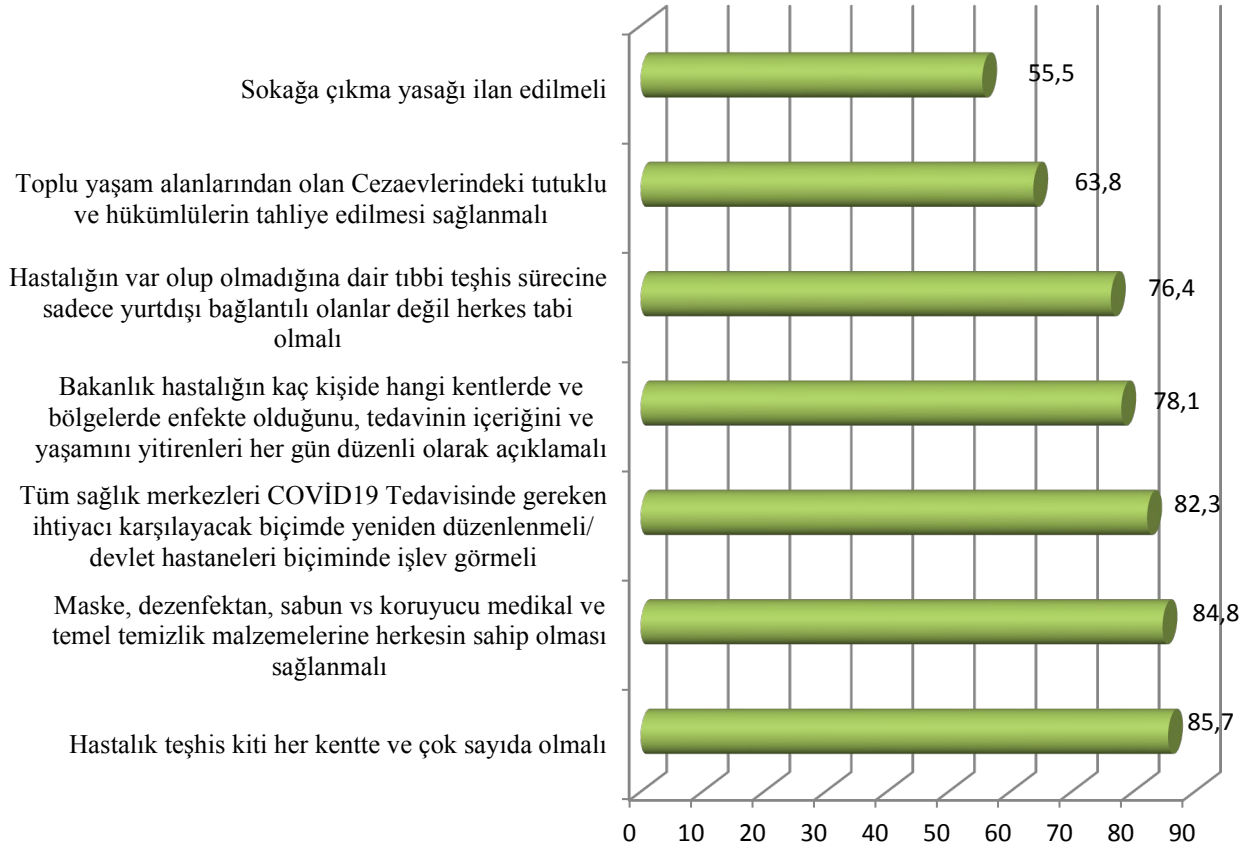
**35-44 Yaş grubunun** %9,3’ü Evet, %66,4’ü Hayır, %24,3’ü Kısmen;

**45-54 Yaş grubunun** %9,7’si Evet, %66,9’u Hayır, %23,4’ü Kısmen;

**55-64 Yaş grubunun** %4’ü Evet, %72,7’si Hayır, %23,3’ü Kısmen;

**65+ Yaş grubunun** %3,6’sı Evet, %69,6’sı Hayır, %26,8’i Kısmen yanıtlarını vermişlerdir.

## COVID19 İLE MÜCADELE İÇİN SİZCE NE YAPILMALI? (%) ( ÇOKLU YANIT ALINMIŞTIR )



Araştırma grubunda yer alan görüşmecilere " Covid19 İle Mücadele İçin Sizce Ne Yapılmalı?" sorusu yöneltilmiştir. Alınan yanıtlar "**Çoklu Yanıt Şeklinde**" olup buna göre görüşmecilerin:

**%85,7'si** Hastalık teşhis kiti her kentte ve çok sayıda olmalı,

**%84,8'i** Maske, dezenfektan, sabun vs koruyucu medikal ve temel temizlik malzemelerine herkesin sahip olması sağlanmalı,

**%82,3'ü** Tüm sağlık merkezleri COVID19 Tedavisinde gereken ihtiyacı karşılayacak biçimde yeniden düzenlenmeli/ devlet hastaneleri biçiminde işlev görmeli,

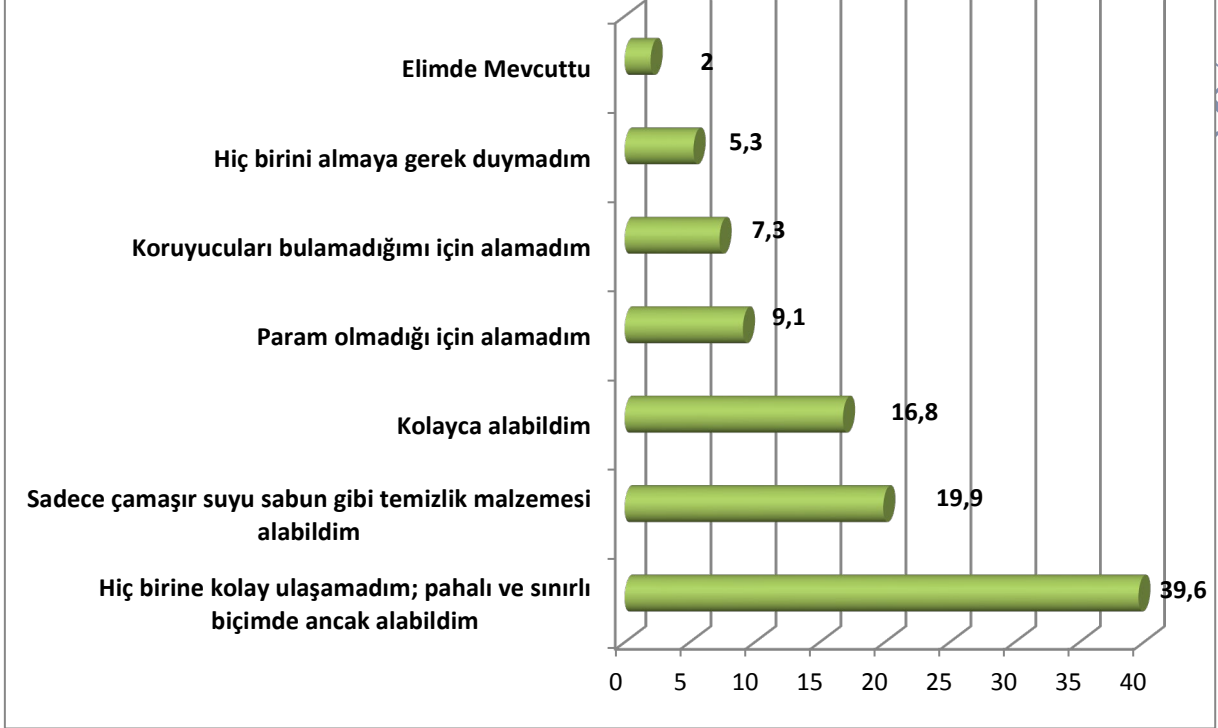
**%78,1'i** Bakanlık hastalığın kaç kişide hangi kentlerde ve bölgelerde enfekte olduğunu, tedavinin içeriğini ve yaşamını yitirenleri her gün düzenli olarak açıklamalı ,

**%76,4'ü** Hastalığın var olup olmadığına dair tıbbi teşhis sürecine sadece yurtdışı bağlantılı olanlar değil herkes tabi olmalı,

**%63,8'i** Toplu yaşam alanlarından olan Cezaevlerindeki tutuklu ve hükümlülerin tahliye edilmesi sağlanmalı,

**%55,5'i** Sokağa çıkma yasağı ilan edilmeli şeklinde yanıt vermişlerdir.

**SALGIN GÜNDEMİNE GELDİKTEN SONRA MASKE, DEZENFEKTAN, KOLONYA, TEMİZLİK MALZEMELERİ GİBİ BASİT KORUYUCULARA ERİŞİMİNİZ NASIL OLDU? (%)**



Araştırma grubunda yer alan görüşmecilere “Salgın Gündeme Geldikten Sonra Maske, Dezenfektan, Kolonya, Temizlik Malzemeleri Gibi Basit Koruyuculara Erişiminiz Nasıl Oldu?” sorusu yöneltilmiştir. Buna göre görüşmecilerin:

**%39,6'sı** Hiç birine kolay ulaşamadım; pahalı ve sınırlı biçimde ancak alabildim,

**%19,9'u** Sadece çamaşır suyu, sabun gibi temizlik malzemesi alabildim,

**%16,8'i** Kolayca alabildim,

**%9,1'i** Param olmadığı için alamadım,

**%7,3'ü** Koruyucuları bulamadığımı için alamadım,

**%5,3'ü** Hiçbirini almaya gerek duymadım,

**%2'si** Elimde mevcuttu şeklinde yanıt vermişlerdir.

Salgın Gündeme Geldikten Sonra Maske, Dezenfektan, Kolonya ve Temizlik Malzemeleri Gibi Basit Koruyuculara Erişiminiz Nasıl Oldu?*CİNSİYET(%)					
		CİNSİYET			TOPLAM
		ERKEK	KADIN	DİĞER	
Salgın Gündeme Geldikten Sonra Maske, Dezenfektan, Kolonya ve Temizlik Malzemeleri Gibi Basit Koruyuculara Erişiminiz Nasıl Oldu?	Kolayca alabildim	17,80%	16,20%		16,80%
	Hiçbirini almaya gerek duymadım	7,00%	4,10%		5,30%
	Hiçbirine kolay ulaşamadım; pahalı ve sınırlı biçimde ancak alabildim	39,30%	39,80%	33,30%	39,60%
	Koruyucuları bulamadığımı için alamadım	9,30%	6,00%		7,30%
	Param olmadığı için alamadım	10,40%	8,20%		9,10%
	Sadece çamaşır suyu sabun gibi temizlik malzemesi alabildim	14,70%	23,50%	66,70%	19,90%
	Elimde Mevcuttu	1,40%	2,40%		2,00%
<b>TOPLAM</b>		<b>100,00%</b>	<b>100,00%</b>	<b>100,00%</b>	<b>100,00%</b>

“Salgın Gündeme Geldikten Sonra Maske, Dezenfektan, Kolonya ve Temizlik Malzemeleri Gibi Basit Koruyuculara Erişiminiz Nasıl Oldu?” sorusunun Cinsiyet karşılaştırmasına baktığımızda;

**Erkek görüşmecilerin** %17,8’i Kolayca Alabildim, %7’si Hiçbirini Almaya Gerek Duymadım, %39,3’ü Hiçbirine Kolay Ulaşamadım; Pahalı ve Sınırlı Biçimde Ancak Alabildim, %9,3’ü Koruyucuları Bulamadığım İçin Alamadım, %10,4’ü Param Olmadığı İçin Alamadım, %14,7’si Sadece Çamaşır Suyu Sabun Gibi Temizlik Malzemesi Alabildim, %1,4’ü Elimde Mevcuttu yanıtlarını vermişlerdir.

**Kadın görüşmecilerin**, %16,2’si Kolayca Alabildim, %4,1’i Hiçbirini Almaya Gerek Duymadım, %39,8’i Hiçbirine Kolay Ulaşamadım; Pahalı ve Sınırlı Biçimde Ancak Alabildim, %6’sı Koruyucuları Bulamadığım İçin Alamadım, %8,2’si Param Olmadığı İçin Alamadım, %23,5’i Sadece Çamaşır Suyu Sabun Gibi Temizlik Malzemesi Alabildim, %2,4’ü Elimde Mevcuttu yanıtlarını vermişlerdir.

Salgın Gündeme Geldikten Sonra Maske, Dezenfektan, Kolonya ve Temizlik Malzemeleri Gibi Basit Koruyuculara Erişiminiz Nasıl Oldu?*YAŞ ARALIĞI(%)								
		YAŞ ARALIĞI						TOPLAM
		18-24	25-34	35-44	45-54	55-64	65+	
Salgın Gündeme Geldikten Sonra Maske, Dezenfektan, Kolonya ve Temizlik Malzemeleri Gibi Basit Koruyuculara Erişiminiz Nasıl Oldu?	Kolayca alabildim	17,50%	15,40%	17,10%	17,50%	17,00%	26,80%	16,80%
	Hiçbirini almaya gerek duymadım	4,70%	6,10%	3,80%	5,00%	10,20%	1,80%	5,30%
	Hiçbirine kolay ulaşamadım; pahalı ve sınırlı biçimde ancak alabildim	39,80%	40,40%	42,00%	37,00%	31,80%	33,90%	39,60%
	Koruyucuları bulamadığımı için alamadım	8,60%	8,10%	6,50%	5,80%	5,70%	7,10%	7,30%
	Param olmadığı için alamadım	15,70%	9,20%	6,90%	5,80%	4,00%	3,60%	9,10%
	Sadece çamaşır suyu sabun gibi temizlik malzemesi alabildim	12,70%	18,60%	21,70%	27,30%	27,80%	21,40%	19,90%
	Elimde Mevcuttu	1,00%	2,30%	1,90%	1,40%	3,40%	5,40%	2,00%
<b>TOPLAM</b>		100,00%	100,00%	100,00%	100,00%	100,00%	100,00%	100,00%

“Salgın gündeme geldikten sonra maske, dezenfektan, kolonya ve temizlik malzemeleri gibi basit koruyuculara erişiminiz nasıl oldu?” sorusunun Yaş Aralığı karşılaştırmasına baktığımızda;

18-24 Yaş grubunun %17,5'i Kolayca Alabildim,%4,7'si Hiçbirini Almaya İhtiyaç Duymadım, %39,8'i Hiçbirine Kolay Ulaşamadım; Pahalı ve Sınırlı Biçimde Ancak Alabildim, %8,6'sı Koruyucuları Bulamadığım İçin Alamadım, %15,7'si Param Olmadığı İçin Alamadım, %12,7'si Sadece Çamaşır suyu Sabun Gibi Temizlik Malzemesi Alabildim, %1'i Elimde Mevcuttu;

25-34 Yaş grubunun %15,4'ü Kolayca Alabildim,%6,1'i Hiçbirini Almaya İhtiyaç Duymadım, %40,4'ü Hiçbirine Kolay Ulaşamadım; Pahalı ve Sınırlı Biçimde Ancak Alabildim, %8,1'i Koruyucuları Bulamadığım İçin Alamadım, %9,2'si Param Olmadığı İçin Alamadım, %18,6'sı Sadece Çamaşır suyu Sabun Gibi Temizlik Malzemesi Alabildim, %2,3'ü Elimde Mevcuttu;

35-44 Yaş grubunun %17,1'i Kolayca Alabildim,%3,8'i Hiçbirini Almaya İhtiyaç Duymadım, %42'si Hiçbirine Kolay Ulaşamadım; Pahalı ve Sınırlı Biçimde Ancak Alabildim, %6,5'i Koruyucuları Bulamadığım İçin Alamadım, %6,9'u Param Olmadığı İçin Alamadım, %21,7'si Sadece Çamaşır suyu Sabun Gibi Temizlik Malzemesi Alabildim, %1,9'u Elimde Mevcuttu;

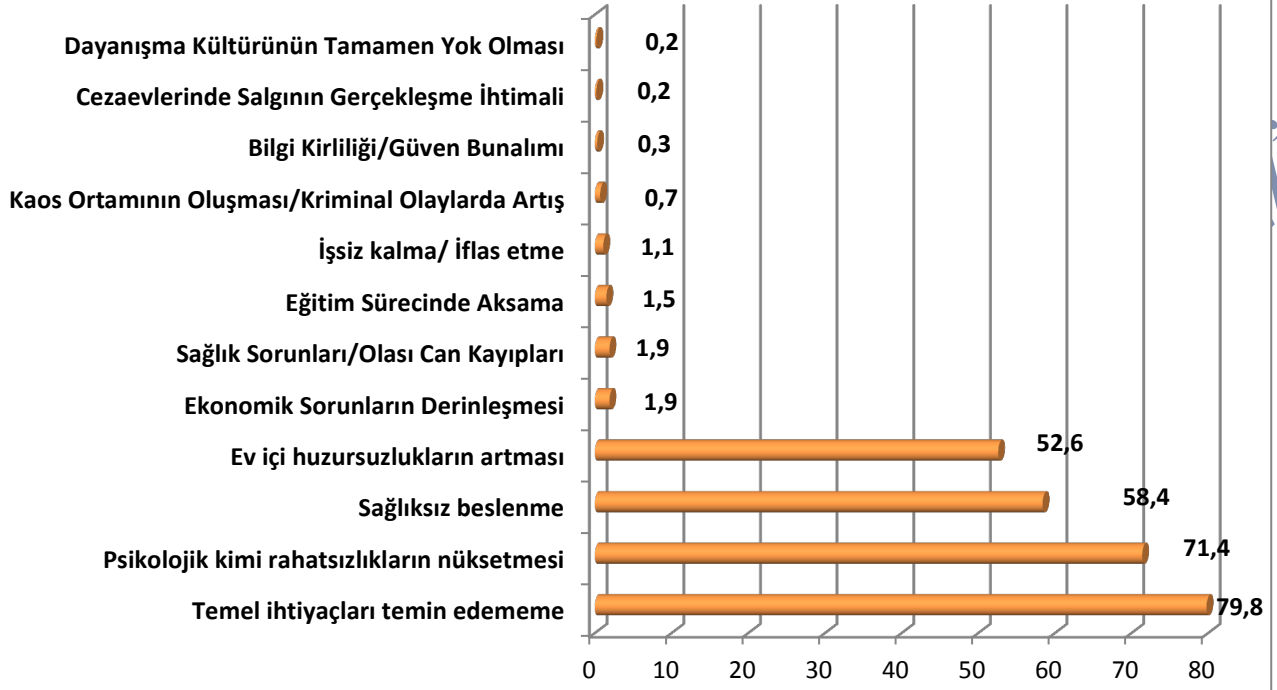
45-54 Yaş grubunun %17,5'i Kolayca Alabildim,%5'i Hiçbirini Almaya İhtiyaç Duymadım, %37'si Hiçbirine Kolay Ulaşamadım; Pahalı ve Sınırlı Biçimde Ancak Alabildim, %5,8'i Koruyucuları Bulamadığım İçin Alamadım, %5,8'i Param Olmadığı İçin Alamadım, %27,3'ü Sadece Çamaşır suyu Sabun Gibi Temizlik Malzemesi Alabildim, %1,4'ü Elimde Mevcuttu;

55-64 Yaş grubunun %17'si Kolayca Alabildim,%10,2'si Hiçbirini Almaya İhtiyaç Duymadım, %31,8'i Hiçbirine Kolay Ulaşamadım; Pahalı ve Sınırlı Biçimde Ancak Alabildim, %5,7'si Koruyucuları Bulamadığım İçin Alamadım, %4'ü Param Olmadığı İçin Alamadım, %27,8'i Sadece Çamaşır suyu Sabun Gibi Temizlik Malzemesi Alabildim, %3,4'ü Elimde Mevcuttu;

**65+ Yaş grubunun** %26,8'i Kolayca Alabildim,%1,8'i Hiçbirini Almaya İhtiyaç Duymadım, %33,9'u Hiçbirine Kolay Ulaşamadım; Pahalı ve Sınırlı Biçimde Ancak Alabildim, %7,1'i Koruyucuları Bulamadığım İçin Alamadım, %3,6'sı Param Olmadığı İçin Alamadım, %21,4'ü Sadece Çamaşır suyu Sabun Gibi Temizlik Malzemesi Alabildim, %5,4'ü Elimde Mevcuttu; yanıtlarını vermişlerdir.

SOSYOPOLİTİK SAHA ARAŞTIRMALARI MERKEZİ

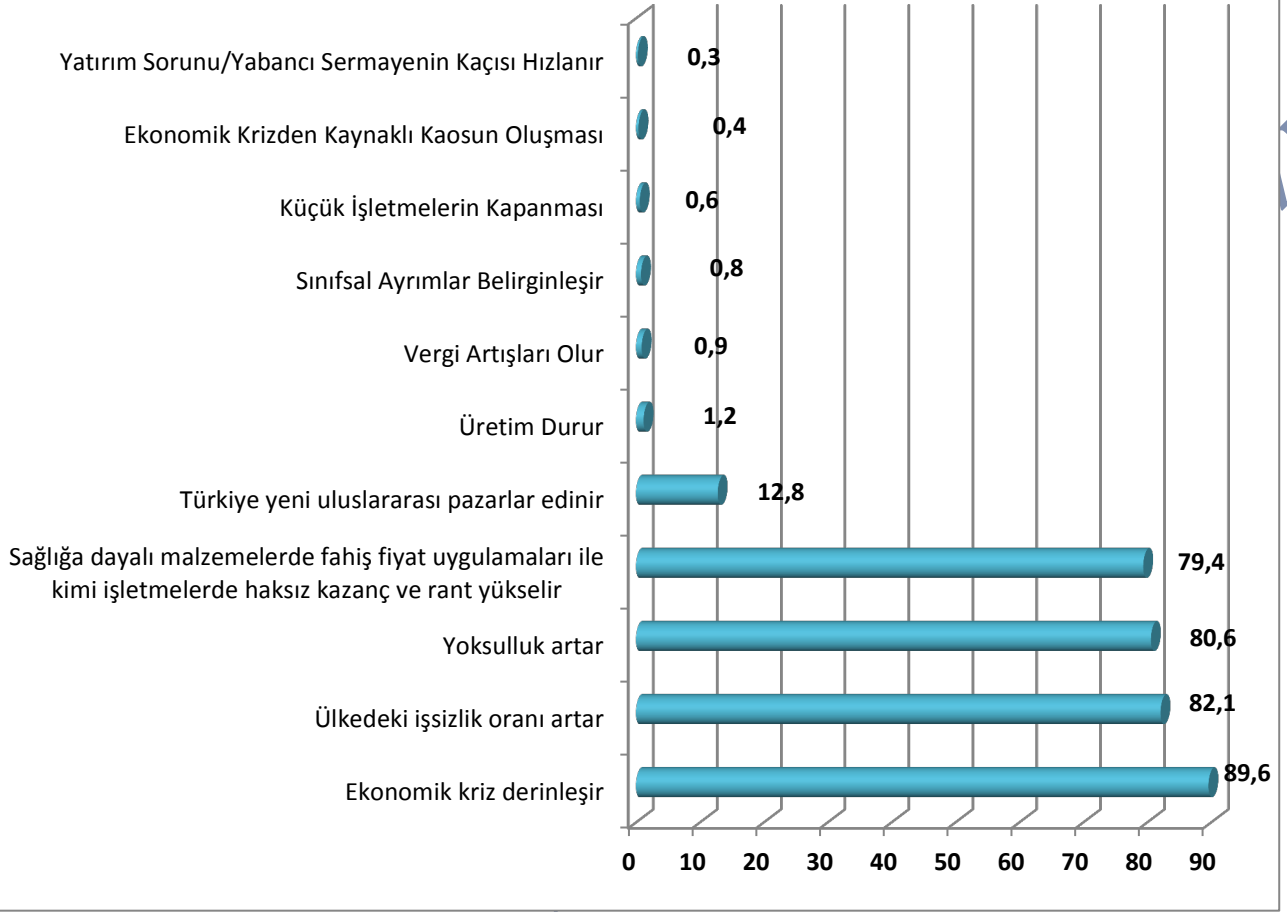
## SALGININ AYLARCA SÜRME Sİ HALİNDE YAŞAYACAĞINIZ EN BÜYÜK PROBLEM SİZCE NE OLACAK? (ÇOKLU YANIT ALINMIŞTIR )



Araştırma grubunda yer alan görüşmecilere " Salgın Aylarca Sürmesi Halinde Yaşayacağınız En Büyük Problem Sizce Ne Olacak? " sorusu yöneltilmiştir. Alınan yanıtlar "Çoklu Yanıt Şeklinde" olup buna göre görüşmecilerin:

- % 79,8'i Temel ihtiyaçları temin edememe,
- %71,4'ü Psikolojik kimi rahatsızlıkların nüksetmesi,
- %58,4'ü Sağlıksız beslenme,
- %52,6'sı Ev içi huzursuzlukların artması,
- %1,9'u Ekonomik sorunların derinleşmesi,
- %1,9'u Sağlık sorunları/Olası can kayıpları,
- %1,5'i Eğitim sürecinde aksama,
- %1,1'i İşsiz kalma/İflas etme,
- %0,7'si Kaos ortamının oluşması,
- %0,3'ü Bilgi kirliliği/Güven bunalımı,
- %0,2'si Cezaevlerinde salgının gerçekleşme ihtimali,
- %0,2'si Dayanışma kültürünün tamamen yok olması şeklinde yanıt vermişlerdir.

## SİZCE ÜLKE EKONOMİSİ SALGIN SÜRECİNDEN NASIL ETKİLENİR? ( ÇOKLU YANIT ALINMIŞTIR)



Araştırma grubunda yer alan görüşmecilere “Sizce Ülke Ekonomisi Salgın Sürecinden Nasıl Etkilenir?” sorusu yöneltilmiştir. Alınan yanıtlar “Çoklu Yanıt Şeklinde” olup buna göre görüşmecilerin:

**%89,6'sı** Ekonomik kriz derinleşir, **%82,1'i** Ülkedeki işsizlik oranı artar,

**%80,6'sı** Yoksulluk oranı artar, **% 79,4'ü** Sağlığa dayalı malzemelerde fahiş fiyat uygulamaları ile kimi işletmelerde haksız kazanç ve rant yükselir,

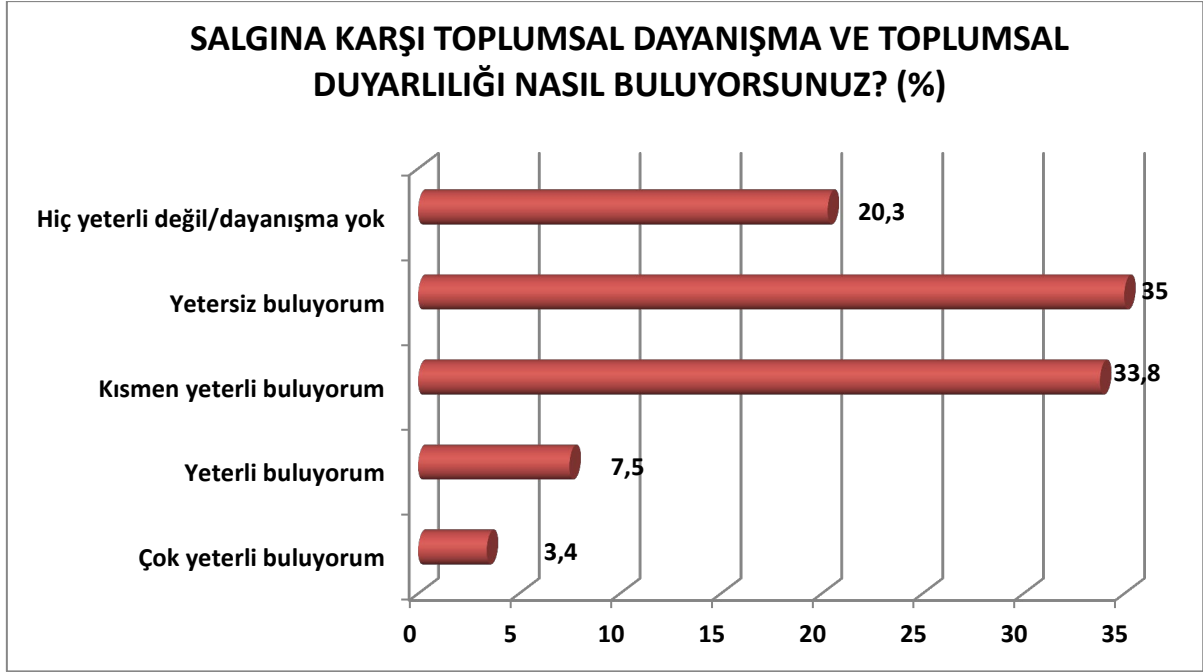
**%12,8'i** Türkiye yeni uluslararası pazarlar edinir, **%1,2'si** Üretim durur,

**%0,9'u** Vergi artışları, **%0,8'i** Sınıfsal ayrımlar belirginleşir,

**%0,6'sı** Küçük işletmelerin kapanması, **%0,4'ü** Ekonomik krizden kaynaklı kaosun oluşması,

**%0,3'ü** Yatırım sorunu/Yabancı sermayenin kaçışı hızlanır şeklinde yanıt vermişlerdir.





Araőtırma grubunda yer alan görüőmecilere “Salgına Karői Toplumsal Dayanıőma Ve Toplumsal Duyarlılıđı Nasıl Buluyorsunuz?” sorusu yöneltilmiőtir.

Buna göre görüőmecilerin: %3,4'ü Çok yeterli buluyorum, %7,5'i Yeterli buluyorum, %33,8'i Kısmen yeterli buluyorum, %35'i Yetersiz buluyorum, %20,3'ü Hiç yeterli deđil/Dayanıőma yok Őeklinde yanıt vermiőtlerdir.

Salgına Karşı Toplumsal Dayanışma ve Duyarlılığı Nasıl Buluyorsunuz? *CİNSİYET(%)					
		CİNSİYET			TOPLAM
		ERKEK	KADIN	DİĞER	
Salgına Karşı Toplumsal Dayanışma ve Duyarlılığı Nasıl Buluyorsunuz?	Çok yeterli buluyorum	3,70%	3,20%		3,40%
	Yeterli buluyorum	8,40%	6,90%		7,50%
	Kısmen yeterli buluyorum	33,00%	34,40%		33,80%
	Yetersiz buluyorum	33,80%	35,90%	33,30%	35,00%
	Hiç yeterli değil/dayanışma yok	21,10%	19,60%	66,70%	20,30%
<b>TOPLAM</b>		100,00%	100,00%	100,00%	100,00%

“Salgına Karşı Toplumsal Dayanışma ve Duyarlılığı Nasıl Buluyorsunuz?” sorusunun Cinsiyet karşılaştırmasına baktığımızda;

**Erkek görüşmecilerin** farklı derecelerde ( %33,8 Yetersiz, %21,1 Hiç Yeterli Değil) **%54,9’u Yetersiz** bulduklarını belirtirken;

**Kadın görüşmecilerin** farklı derecelerde ( %35,9 Yetersiz, %19,6 Hiç Yeterli Değil) **%55,5’i Yetersiz** bulduklarını belirtmişlerdir.

Salgına Karşı Toplumsal Dayanışma ve Duyarlılığı Nasıl Buluyorsunuz? *YAŞ ARALIĞI(%)								
		YAŞ ARALIĞI						TOPLAM
		18-24	25-34	35-44	45-54	55-64	65+	
Salgına Karşı Toplumsal Dayanışma ve Duyarlılığı Nasıl Buluyorsunuz?	Çok yeterli buluyorum	4,20%	3,10%	3,10%	3,60%	4,00%		3,40%
	Yeterli buluyorum	9,80%	6,70%	5,80%	8,40%	10,80%	5,40%	7,50%
	Kısmen yeterli buluyorum	37,50%	31,60%	33,30%	32,60%	34,70%	42,90%	33,80%
	Yetersiz buluyorum	30,70%	38,70%	35,10%	34,00%	29,50%	39,30%	35,00%
	Hiç yeterli değil/dayanışma yok	17,80%	19,90%	22,70%	21,40%	21,00%	12,50%	20,30%
<b>TOPLAM</b>		100,00%	100,00%	100,00%	100,00%	100,00%	100,00%	100,00%

“Salgına karşı toplumsal dayanışma ve duyarlılığı nasıl buluyorsunuz?” sorusunun Yaş Aralığı karşılaştırmasına baktığımızda;

**18-24 Yaş grubunun** farklı derecelerde ( %30,7 Yetersiz, %17,8 Hiç Yeterli Değil) **%48,5'i**;

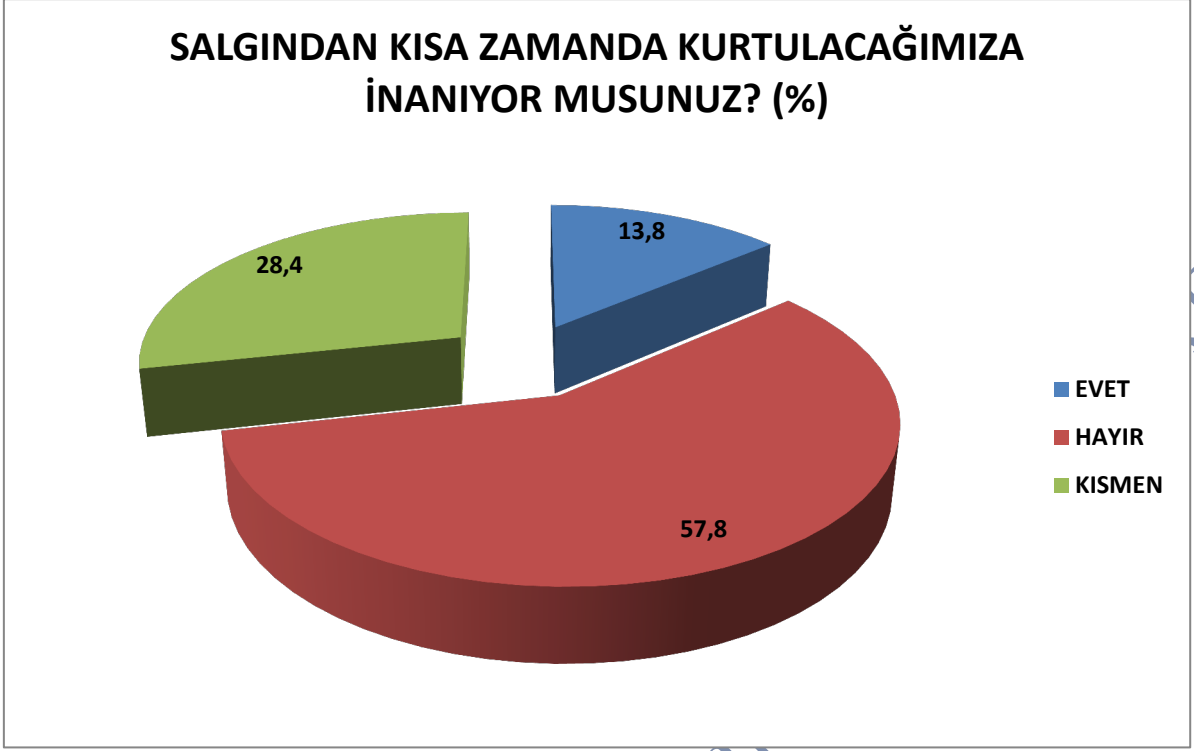
**25-34 Yaş grubunun** farklı derecelerde ( %38,7 Yetersiz, %19,9 Hiç Yeterli Değil) **%58,6'sı**;

**35-44 Yaş grubunun** farklı derecelerde ( %35,1 Yetersiz, %22,7 Hiç Yeterli Değil) **%57,8'i**;

**45-54 Yaş grubunun** farklı derecelerde ( %34 Yetersiz, %21,4 Hiç Yeterli Değil) **%55,4'ü**;

**55-64 Yaş grubunun** farklı derecelerde ( %29,5 Yetersiz, %21 Hiç Yeterli Değil) **%50,5'i**;

**65+ Yaş grubunun** farklı derecelerde ( %39,3 Yetersiz, %12,5 Hiç Yeterli Değil) **%51,8'i Yetersiz** bulduklarını yanıtlarını vermişlerdir.



Araştırma grubunda yer alan görüşmecilere "**Salgından Kısa Zamanda Kurtulacağımıza İnanıyor Musunuz?**" sorusu yöneltilmiştir. Buna göre görüşmecilerin: **%57,8'i Hayır, %28,4'ü Kısmen, %13,8'i Evet** şeklinde yanıt vermişlerdir.

Salgından Kısa Zamanda Kurtulabileceğimize İnanıyor Musunuz?*CİNSİYET(%)					
		CİNSİYET			TOPLAM
		ERKEK	KADIN	DİĞER	
Salgından Kısa Zamanda Kurtulabileceğimize İnanıyor Musunuz?	EVET	13,10%	14,30%		13,80%
	HAYIR	61,80%	54,90%	66,70%	57,80%
	KISMEN	25,20%	30,70%	33,30%	28,40%
TOPLAM		100,00%	100,00%	100,00%	100,00%

“Salgından Kısa Zamanda Kurtulabileceğimize İnanıyor Musunuz?” sorusunun Cinsiyet karşılaştırmasına baktığımızda;

Erkek görüşmecilerin %13,1'i, Kadın görüşmecilerin ise %14,3'ü Evet yanıtını vermişlerdir.

SOSYOPOLİTİK SAHA ARAŞTIRMALARI MERKEZİ

Salgından Kısa Zamanda Kurtulabileceğimize İnanıyor Musunuz?*YAŞ ARALIĞI(%)								
		YAŞ ARALIĞI						TOPLAM
		18-24	25-34	35-44	45-54	55-64	65+	
Salgından Kısa Zamanda Kurtulabileceğimize İnanıyor Musunuz?	EVET	21,80%	13,70%	9,60%	12,30%	10,20%	5,40%	13,80%
	HAYIR	46,10%	58,60%	64,70%	58,20%	58,00%	75,00%	57,80%
	KISMEN	32,10%	27,70%	25,70%	29,50%	31,80%	19,60%	28,40%
TOPLAM		100,00%	100,00%	100,00%	100,00%	100,00%	100,00%	100,00%

“Salgından kısa zamanda kurtulabileceğimize inanıyor musunuz?” sorusunun Yaş Aralığı karşılaştırmasına baktığımızda;

**18-24 Yaş grubunun** %21,8'i Evet, %46,1'i Hayır, %32,1'i Kısmen;

**25-34 Yaş grubunun** %13,7'si Evet, %58,6'sı Hayır, %27,7'si Kısmen;

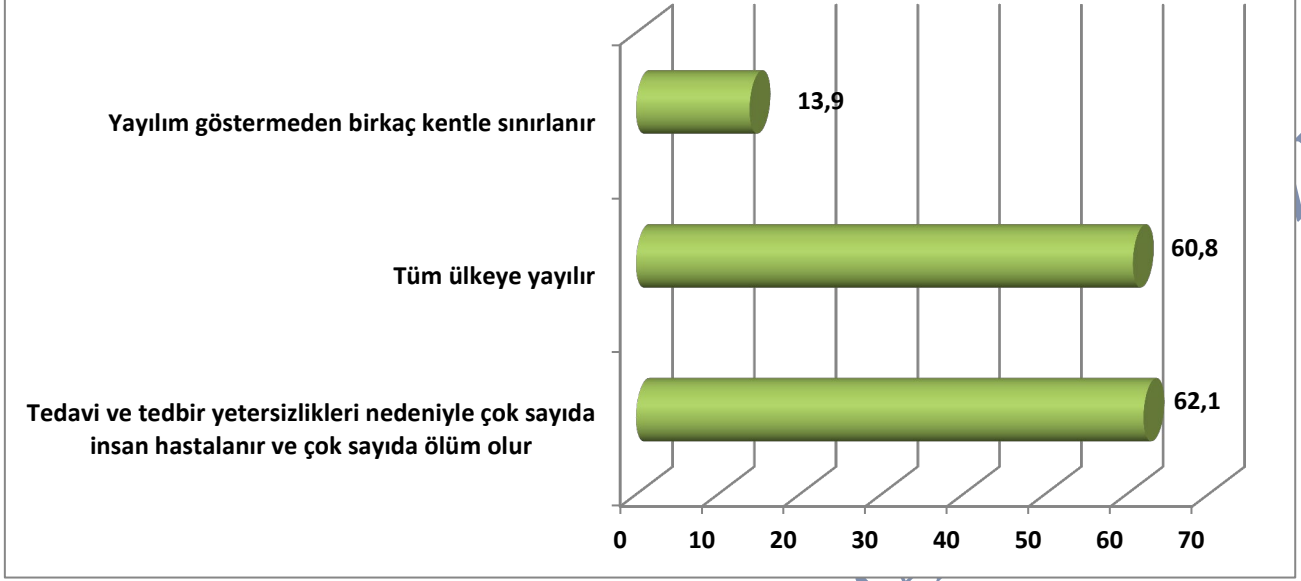
**35-44 Yaş grubunun** %9,6'sı Evet, %64,7'si Hayır, %25,7'si Kısmen;

**45-54 Yaş grubunun** %12,3'ü Evet, %58,2'si Hayır, %29,5'i Kısmen;

**55-64 Yaş grubunun** %10,2'si Evet, %58'i Hayır, %31,8'i Kısmen;

**65+ Yaş grubunun** %5,4'ü Evet, %75'i Hayır, %19,6'sı Kısmen yanıtlarını vermişlerdir.

**SİZCE SALGIN TÜRKİYE'DE NE KADAR YAYILIM GÖSTERİR?  
(ÇOKLU YANIT ALINMIŞTIR )**



Araştırma grubunda yer alan görüşmecilere “Sizce Salgın Türkiye’de Ne Kadar Yayılım Gösterir?” sorusu yöneltilmiştir. Alınan yanıtlar “Çoklu Yanıt Şeklinde” olup buna göre görüşmecilerin:

**%62,1’i** Tedavi ve tedbir yetersizlikleri nedeniyle çok sayıda insan hastalanır ve çok sayıda ölüm olur,

**%60,8’i** Tüm ülkeye yayılır,

**%13,9’u** Yayılım göstermeden birkaç kentle sınırlanır şeklinde yanıt vermişlerdir.