

BASINA VE KAMUOYUNA

Sosyo Politik Saha Arařtırmaları Merkezi olarak; 26-28 Eylöl 2019 tarihinde, aralarında Diyarbakır, řanlı Urfa, Mardin, Van, Adıyaman, Bingöl, Ağrı gibi illerinde yer aldığı Doęu ve Güneydoęu Anadolu'nun 16 ilinde, 1450 kiřinin katılımıyla, politik gündem ile seçmen eğilimleri, tutum ve davranıřlarını ölçmeye yönelik kamuoyu arařtırması gerçekleřtirdik. Genç (18-34 yař arası % 64,7) ve Eğitim seviyesi nispeten yüksek (Lise ve üstü okul mezunu %62,9) katılımcılardan oluřan ve cinsiyet kotası gözetilen arařtırma grubundan edinilen verilere göre oldukça büyük bir kesim kayyum atamalarını desteklemiyor. Türkiye'nin öncelikli en önemli sorunları olarak; Ekonomik Krize / İřsizlięe, Kürt Sorunununa, Çatıřma - řiddet ortamı ile Hükümetin Suriye Politikasına iřaret ediyorlar ve AKP hükümetinin Kürt politikasını benimsemiyorlar.

Arařtırmaya göre;

“Diyarbakır, Van, Mardin Büyükşehir Belediyelerine Kayyum Atanmasını Destekliyor Musunuz?” Sorusuna arařtırma grubunun; %62,6'sı Kayyum atanmasını Desteklemezken, %23,4'ü ise Destekliyorum ve %14'ü Kararsızım biçiminde yanıtlıyor.

Kayyum atanmasını destekleyenlerin parti tercihlerine baktığımız da; AKP'ye oy verdięini söyleyen seçmenin % 75,1'i “Destekliyorum” derken; Kayyum atanmasını en çok desteklemeyen seçmen grubunu ise %93,9 HDP'ye oy vermiş olan seçmen ile %89,5 CHP'ye oy verdięini söyleyen seçmen oluřturuyor.

Arařtırmamızın önemli bir dięer sorusu **“Sizce Türkiye'nin En Büyük 1. Öncelikli Sorunu Nedir?”** sorusuydu. Arařtırma grubunun; %39,2'si Ekonomi/iřsizlik, %32,7'si Kürt Sorunu, %10,3'ü Çatıřma ve řiddet ortamı, %3,9'u Türkiye'nin Suriye politikası, %2,7'si Demokrasinin olmayıřı, %2,2'si Hükümet, %2,1'i Cumhurbaşkanlıęı sistemi, %1,5'i Muhalefetsizlik, %1,4'ü Dıř politika, %1,4'ü Eğitim, %0,8'i Gülen Cemaati/FETÖ, %0,8'i Hukuk sisteminin mevcut durumu, %0,5'i İřİD vb. nitelikteki radikal örgütler, %0,3'ü Dıř göç şeklinde yanıtlarını vermişlerdir.

“Belirttiğiniz 1.Öncelikli Sorunun Sizce Çözümü Nedir?” sorusuna gelen yanıtlara göre; **Türkiye’nin en önemli 1. sorunu Ekonomik ve İşsizlik** diyenlerin **%25,7’si çözüm için** Yoksullukla Mücadele Çalışmalarının yapılmasını, **%23,9’u** Yerel Ekonominin Güçlendirilmesini, **%21,8’i** İstihdam Alanlarının Arttırılmasını istiyor.

Türkiye’nin en önemli 1. sorunu Kürt sorunu diyenlerin **%35,2’si çözümün** “Barış Olur ise”, **%17,9’u** “Hükümet Çözüm Politikalarını Benimser ise”, **%13,5’i** “Eşit Yurttaşlık ile” sorunun çözülebileceğinin mümkün olduğunu söylüyor.

Türkiye’nin en önemli 1. sorunu Çatışma ve Şiddet Ortamı diyenlerin **%22’si çözümün** İçerde ve Dışarda Gerilim Yaratma Politikasının Değişmesiyle **%19,3’ü** Bilinçlendirme Çalışmalarıyla **%15,3’ü** Hükümet Çözüm Politikalarını Benimserse, yine **%15,3’ü** Silahlar Bırakılırsa Çatışma ve Şiddet Ortamının dinmesinin mümkün olduğunu söylüyor.

Türkiye’nin en önemli 1. sorunu Türkiye’nin Suriye Politikaları diyenlerin **%42,9’u** çözümün Suriye Politikası Değişirse, **%32,1’i** Barış Olursa, **%19,6’sı** Hükümet Çözüm Politikalarını Benimserse mümkün olduğunu söylüyor.

“Sorunları Çözmeye En Yakın Parti Sizce Hangisi?” sorusuna; **%35,3’ü** HDP, **%23,9’u** AKP, **%12,8’i** Fikrim yok/Cevap yok, **%11,3’ü** Kararsızım, **%9,1’i** CHP, **%4,2’si** Hiçbiri, **%0,9’u** MHP, **%0,6’sı** Davutoğlu ve ekibinin kuracağı parti, **%0,5’i** HÜDA-PAR, **%0,4’ü** İYİ Parti, **%0,4’ü** TKP, **%0,3’ü** Babacanın kuracağı parti, **%0,2’si** Saadet Partisi şeklinde yanıt vermiştir

“AKP’nin Kürt Sorununa İlişkin Politikasını Benimsiyor Musunuz?” sorusuna; **%67,4’ü** Hayır, **%30,9’u** Evet, **%1,7’si** Fikrim yok yanıtını vermiştir. Benimsemeyen **%67,4’ü** benimsememe nedenleri için şunları demiştir; **%18,2’si** “Kürtleri yok saydığı için”, **%13,4’ü** “Çözüm odaklı değil”, **%13’ü** Samimi değil;

Benimsemediğini söyleyen **%30,9** ‘un nedenleri ise şöyledir; **%36,6’sı** Kürtlere haklarını veriyor, **%35’i** Çözüm üreten tek parti olduğu için, **%12,7’si** Kürt sorununa olumlu yaklaşıyor. AKP’nin Kürt politikalarını benimseyenlerin büyük kesiminin (**%85,3**) AKP’ye oy vermiş seçmenden oluştuğu, Geriye kalan diğer partilere oy vermiş seçmenin önemli bir kesiminin benimsemediği görülmüştür.

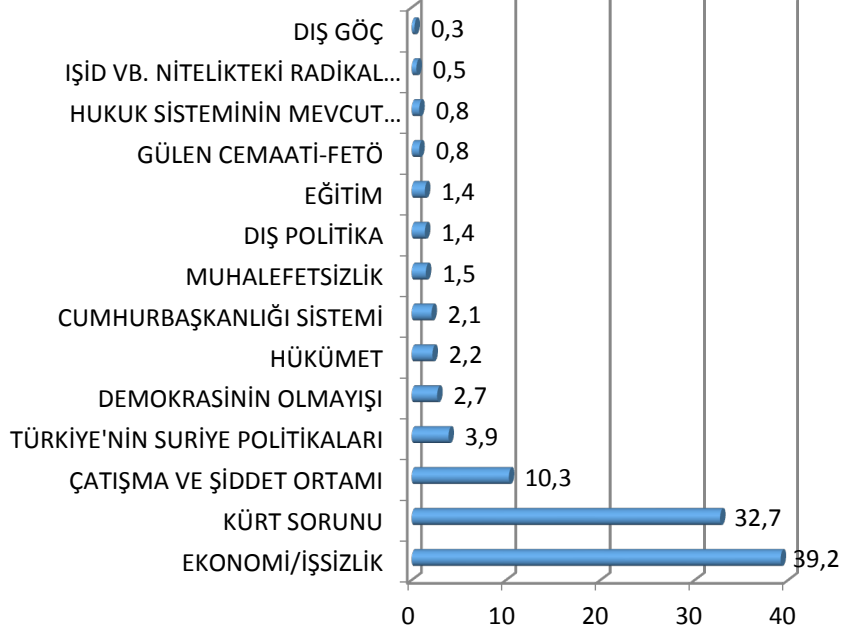
“24 Haziran 2018’de Gerçekleşen Genel Seçimlerde Hangi Partiye Oy Verdiniz?”

sorusuna; %39,6’sı HDP, %23,5’i AKP, %15,9’u Cevap yok, %14,3’ü Oy kullanmadım, %3,9’u CHP, %1,2’si MHP, %0,6’sı Saadet Partisi, %0,5’i İYİ Parti, %0,3’ü HÜDA-PAR, şeklinde yanıt vermişlerdir.

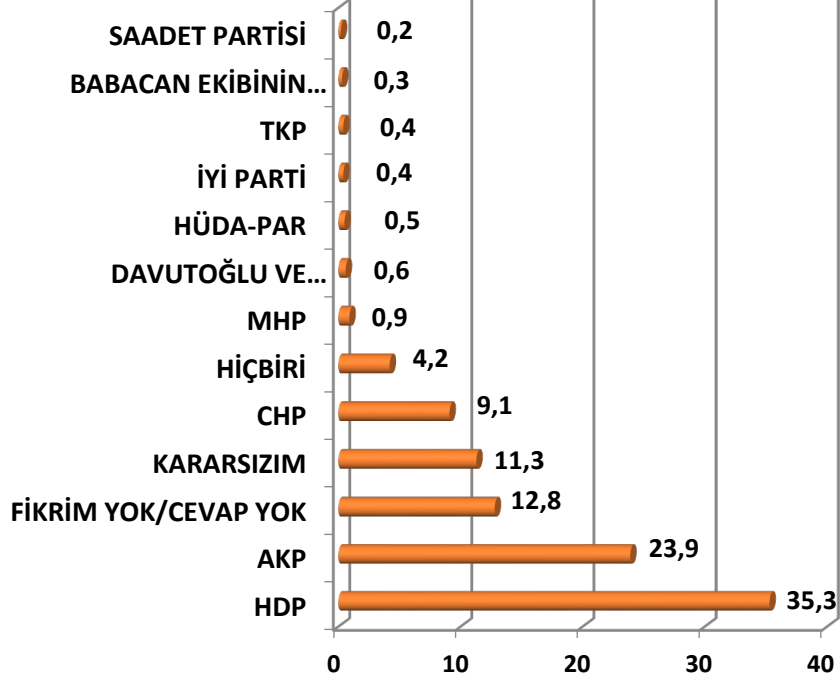
Son olarak **“Bu Pazar Bir Genel Seçim Olsa Hangi Partiye Oy Verirdiniz?”** sorusuna ise araştırma grubunun; %36,7’si HDP, %20,1’i AKP, %16,9’u Cevap yok, %12,2’si Oy kullanmayacağım, %6,3’ü Kararsızım, %4,6’sı CHP, %0,9’u MHP, %0,7’si Davutoğlu ve ekibinin kuracağı parti, %0,6’sı HÜDA-PAR, %0,3’ü İYİ Parti, %0,3’ü Saadet Partisi, %0,3’ü Babacanın kuracağı parti, %0,1’i TKP şeklinde yanıt vermişlerdir.

ÇALIŞMAYA İLİŞKİN KİMİ TABLOLAR

SİZCE TÜRKİYE'NİN EN BÜYÜK 1. ÖNCELİKLİ SORUNU NEDİR? (%)

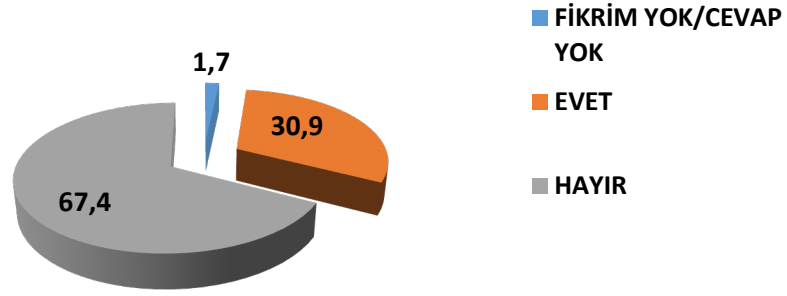


SORUNLARI ÇÖZMEYE EN YAKIN PARTİ SİZCE HANGİSİ ? (%)

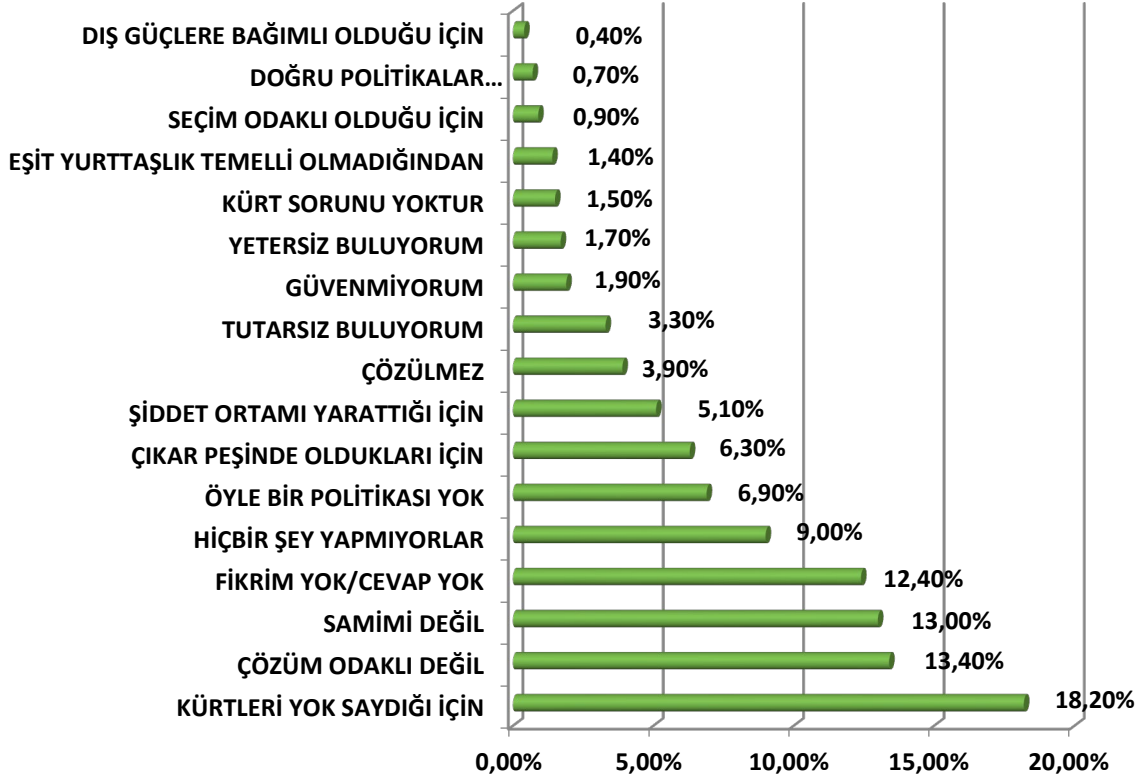


SOSYO POLİTİK SAHA ANKETİ MERKEZİ

**AKP'NİN KÜRT SORUNUNA İLİŞKİN
POLİTİKASINI BENİMSİYOR
MUSUNUZ? (%)**



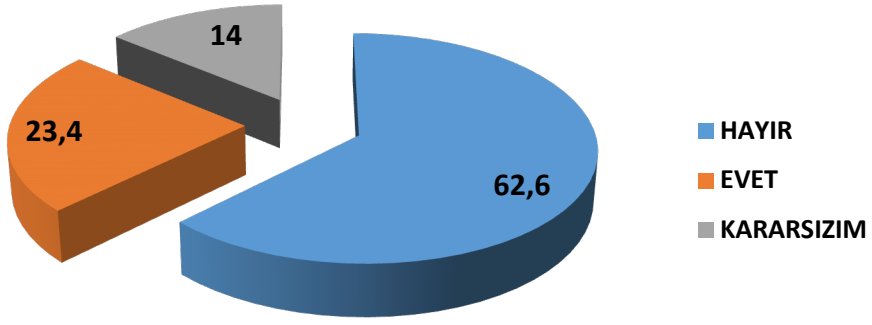
HAYIR İSE; NEDEN ? (%)



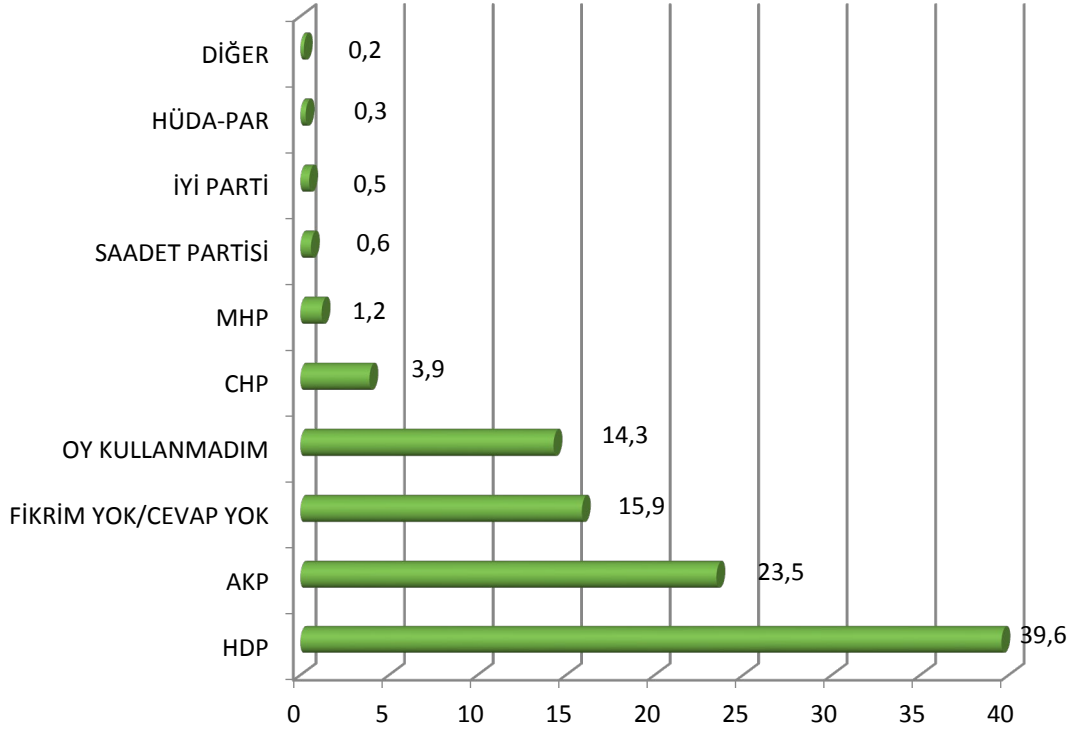
MERKEZİ

SOSYO POLİTİK SAHA A

**DIYARBAKIR, VAN, MARDİN
BÜYÜKŞEHİR BELEDİYELERİNE KAYYIM
ATANMASINI DESTEKLİYOR
MUSUNUZ? (%)**



24 HAZİRAN 2018'DE GERÇEKLEŞEN GENEL SEÇİMLERDE HANGİ PARTİYE OY VERDİNİZ ? (%)



BU PAZAR BİR GENEL SEÇİM OLSA HANGİ PARTİYE OY VERİRDİNİZ ? (%)

